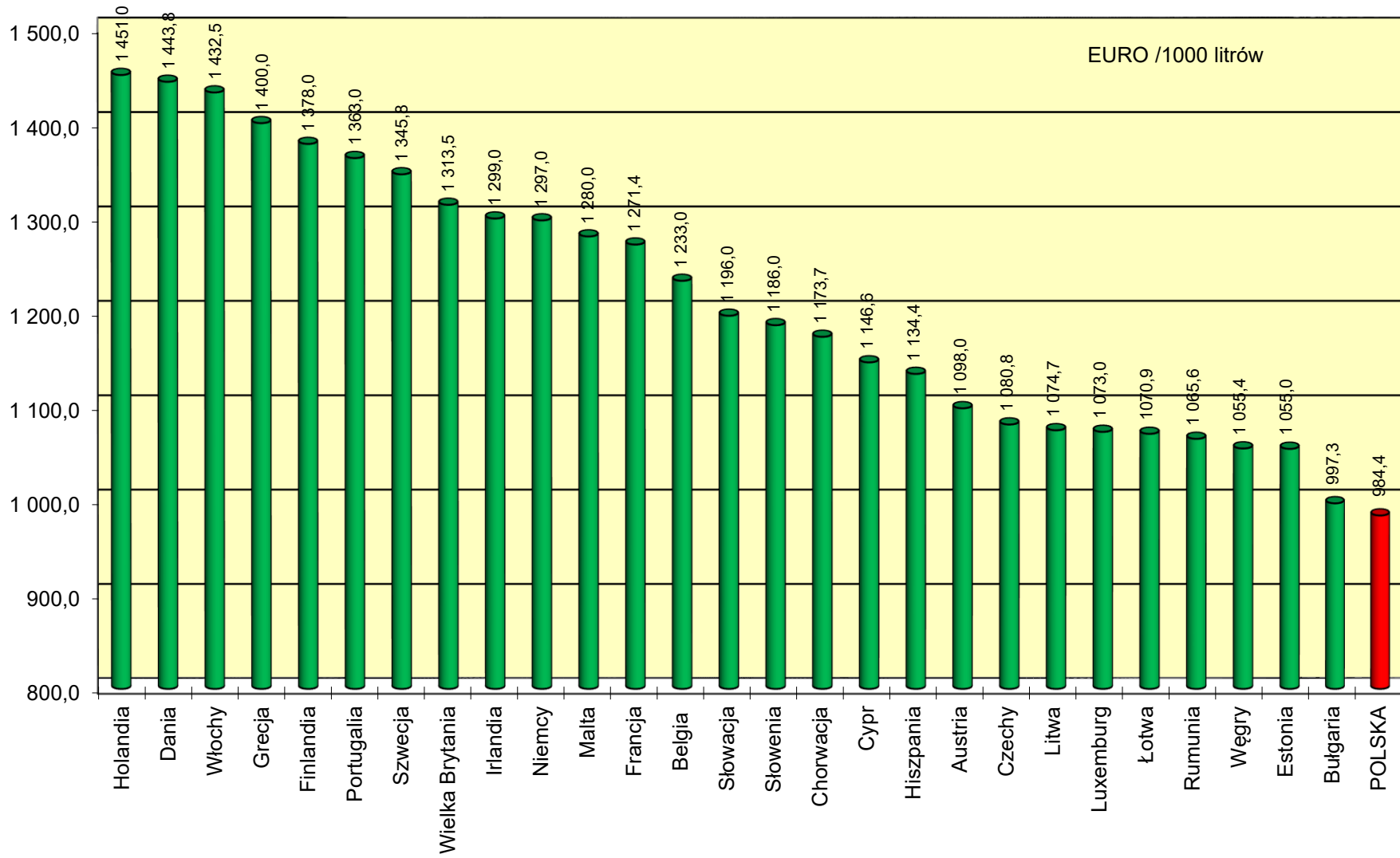


Ceny ex pompa i podatki w państwach UE i w Polsce na koniec lipca 2016 roku w EURO / 1000 litrów

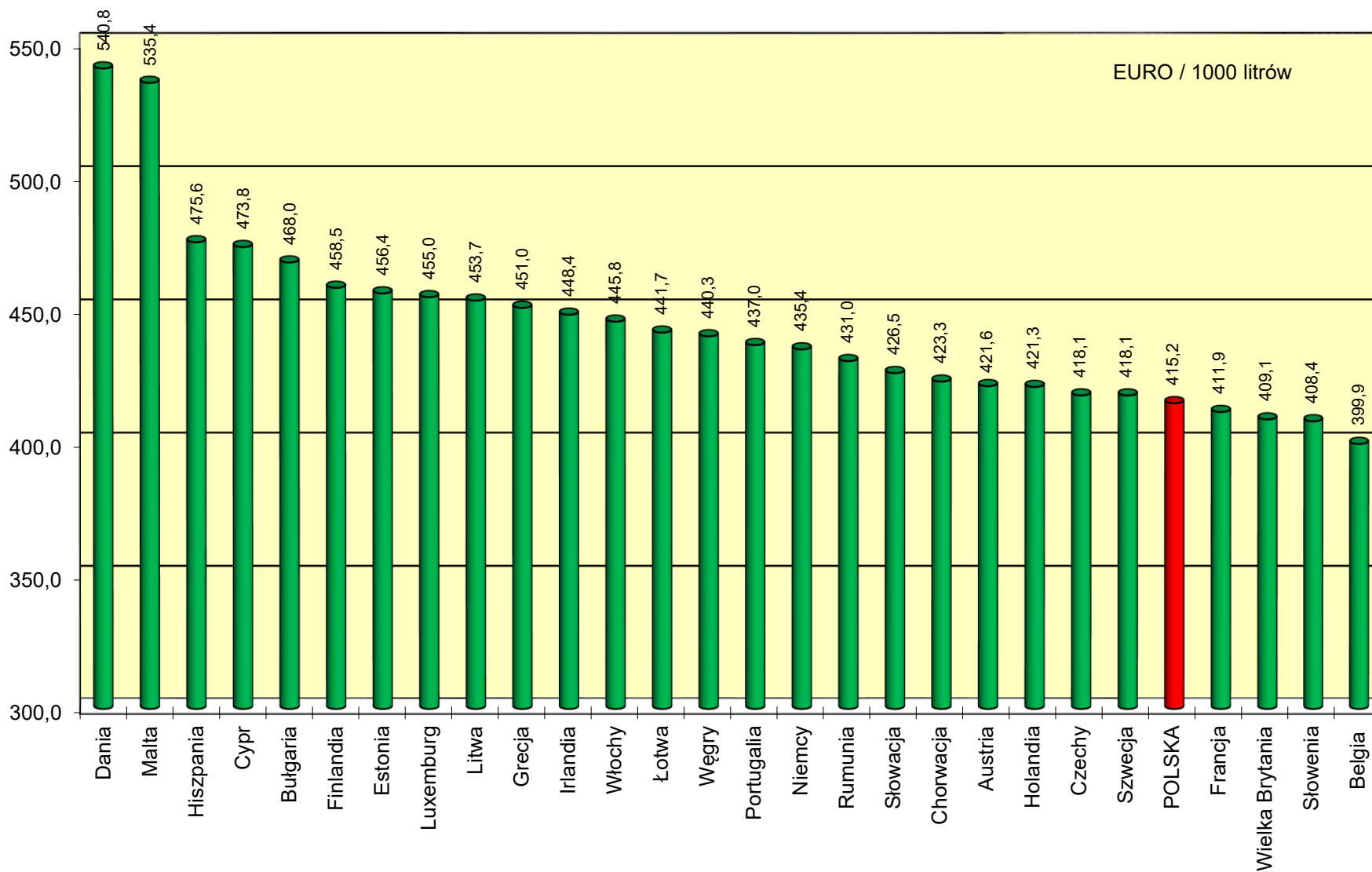
Benzyna Eurosuper 95					Olej napędowy (EN 590)					
1	2	3	4	5	6	7	8	9	10	11
	Cena sprzedaży	cena bez podatków	akcyza	Vat kwotowo		Cena sprzedaży	cena bez podatków	akcyza	Vat kwotowo	VAT [%]
Austria	1 098,0	421,6	493,4	183,0	Austria	1 029,0	447,9	409,6	171,5	20
Belgia	1 233,0	399,9	619,1	214,0	Belgia	1 092,7	416,6	486,5	189,6	21
Bułgaria	997,3	468,0	363,1	166,2	Bułgaria	967,3	475,8	330,3	161,2	20
Chorwacja	1 173,7	423,3	515,7	234,7	Chorwacja	1 091,7	464,6	408,8	218,3	25
Cypr	1 146,6	473,8	489,7	183,1	Cypr	1 145,7	502,1	460,7	182,9	19
Czechy	1 080,8	418,1	475,1	187,6	Czechy	1 034,3	449,6	405,2	179,5	21
Dania	1 443,8	540,8	614,2	288,8	Dania	1 217,9	555,9	418,4	243,6	25
Estonia	1 055,0	456,4	422,8	175,8	Estonia	1 036,0	470,4	392,9	172,7	20
Finlandia	1 378,0	458,5	652,8	266,7	Finlandia	1 177,0	455,8	493,4	227,8	24
Francja	1 271,4	411,9	647,6	211,9	Francja	1 095,0	401,9	510,6	182,5	20
Grecja	1 400,0	451,0	687,2	261,8	Grecja	1 100,0	549,8	344,5	205,7	23
Hiszpania	1 134,4	475,6	461,9	196,9	Hiszpania	1 014,8	470,7	368,0	176,1	21
Holandia	1 451,0	421,3	777,9	251,8	Holandia	1 102,0	418,3	492,4	191,3	21
Irlandia	1 299,0	448,4	607,7	242,9	Irlandia	1 159,0	443,3	499,0	216,7	23
Litwa	1 074,7	453,7	434,5	186,5	Litwa	962,5	465,3	330,2	167,0	21
Luxemburg	1 073,0	455,0	462,1	155,9	Luxemburg	912,0	444,5	335,0	132,5	17
Łotwa	1 070,9	441,7	443,3	185,9	Łotwa	962,7	446,6	349,0	167,1	21
Malta	1 280,0	535,4	549,3	195,3	Malta	1 160,0	510,6	472,5	176,9	18
Niemcy	1 297,0	435,4	654,5	207,1	Niemcy	1 076,0	433,8	470,4	171,8	19
Portugalia	1 363,0	437,0	671,1	254,9	Portugalia	1 125,0	458,7	455,9	210,4	23
Rumunia	1 065,6	431,0	457,0	177,6	Rumunia	1 065,8	462,2	426,0	177,6	20
Słowacja	1 196,0	426,5	570,2	199,3	Słowacja	1 037,0	458,1	406,1	172,8	20
Słowenia	1 186,0	408,4	563,7	213,9	Słowenia	1 102,0	414,6	488,7	198,7	22
Szwecja	1 345,8	418,1	658,5	269,2	Szwecja	1 298,6	456,5	582,4	259,7	25
Węgry	1 055,4	440,3	390,7	224,4	Węgry	1 060,5	475,7	359,3	225,5	27
Wielka Brytania	1 313,5	409,1	685,5	218,9	Wielka Brytania	1 329,9	422,7	685,6	221,7	20
Włochy	1 432,5	445,8	728,4	258,3	Włochy	1 289,4	439,5	617,4	232,5	22
POLSKA	984,4	415,2	382,2	187,0	POLSKA	934,0	422,5	334,0	177,5	23
Średnia europejska	1 210,7	443,6	552,8	214,3	Średnia europejska	1 092,1	458,4	440,4	193,3	
Cena w Polsce do średniej ceny europejskiej	81%	94%	69%	87%	Cena w Polsce do średniej ceny europejskiej	86%	92%	76%	92%	

1 EUR = 4,3684 PLN

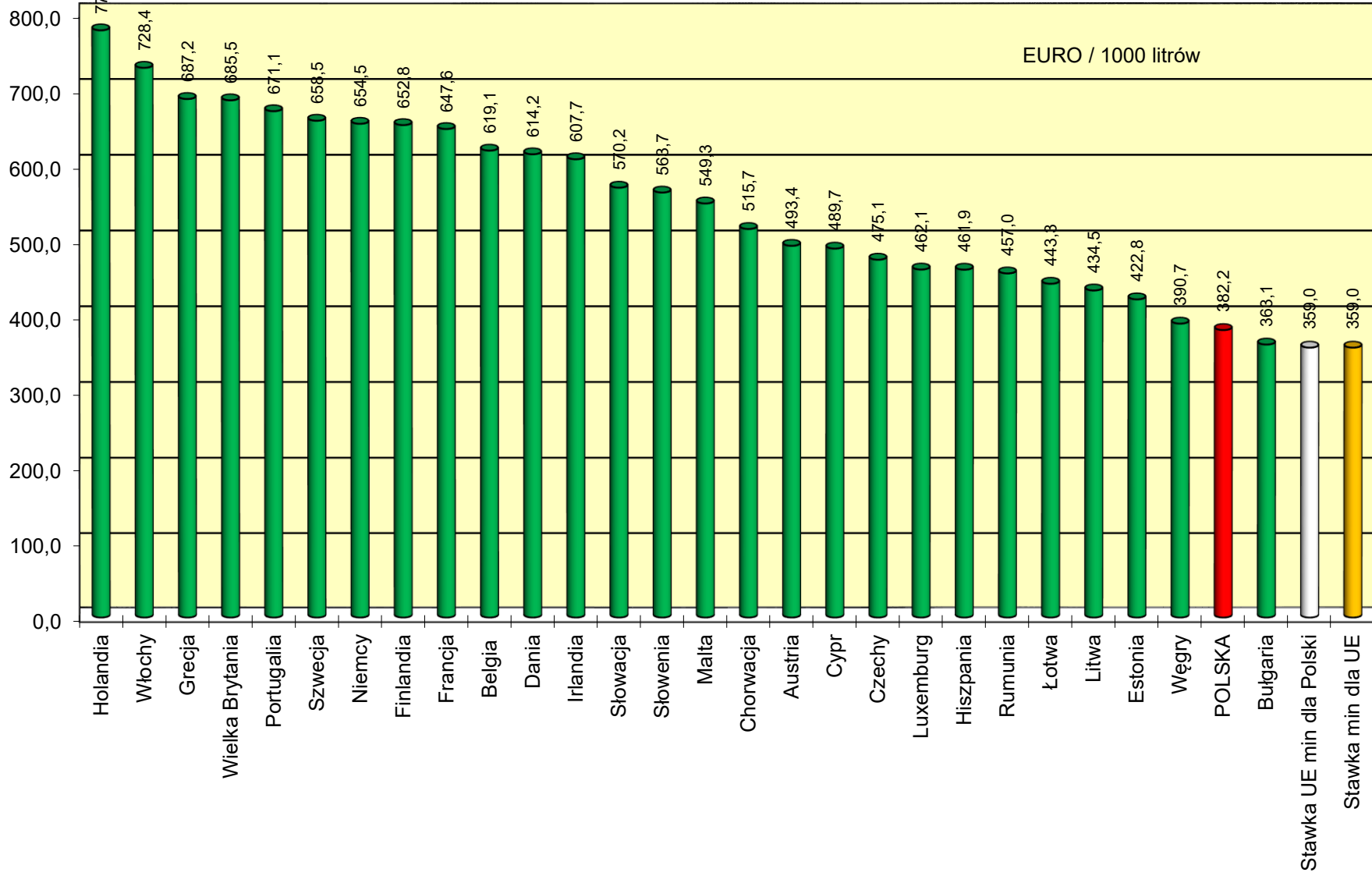
Ceny ex pompa EU 95 w państwach UE i w Polsce na koniec lipca 2016 roku



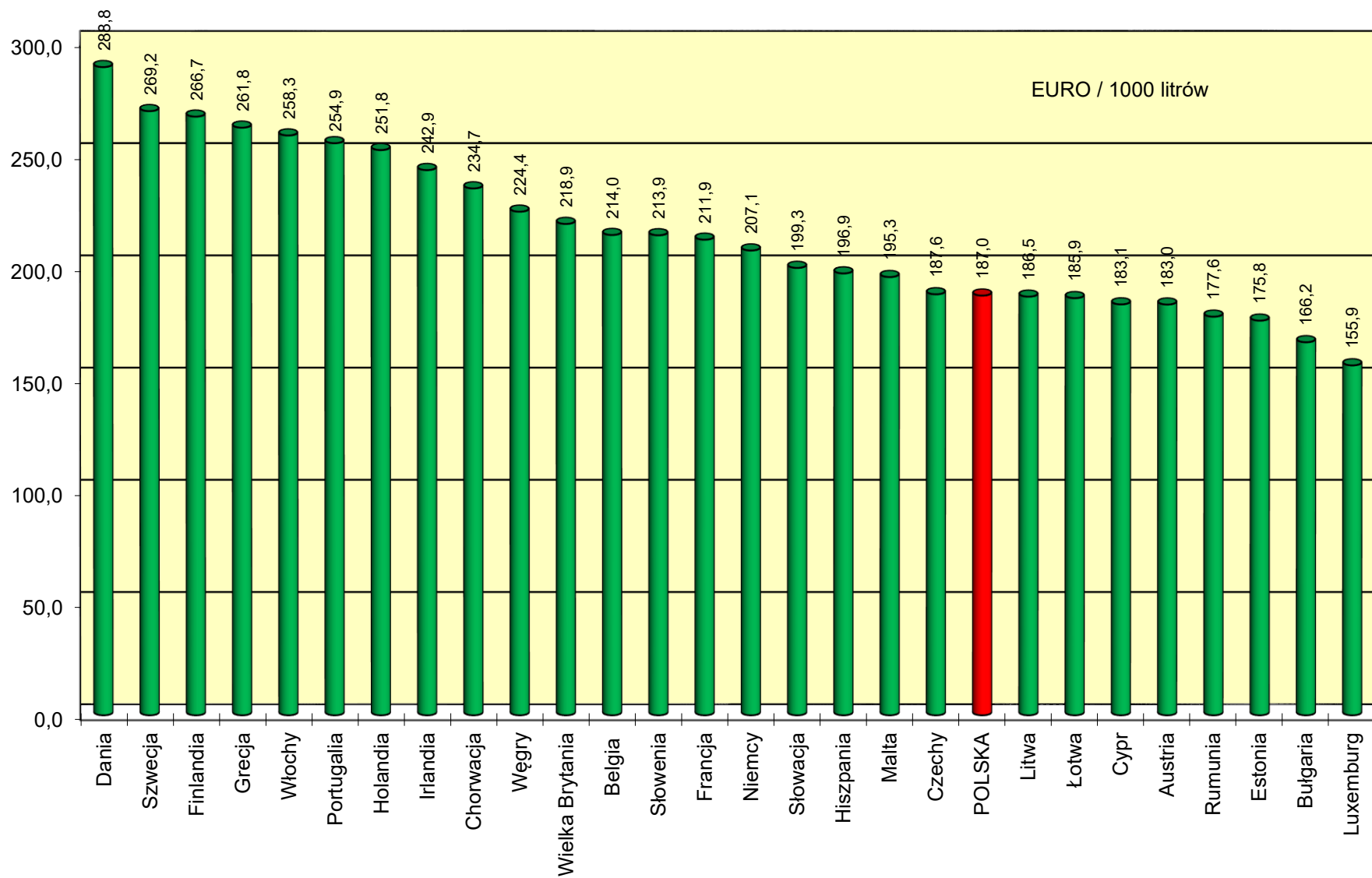
Ceny ex pompa EU 95 netto w państwach Unii Europejskiej i w Polsce na koniec lipca 2016 roku



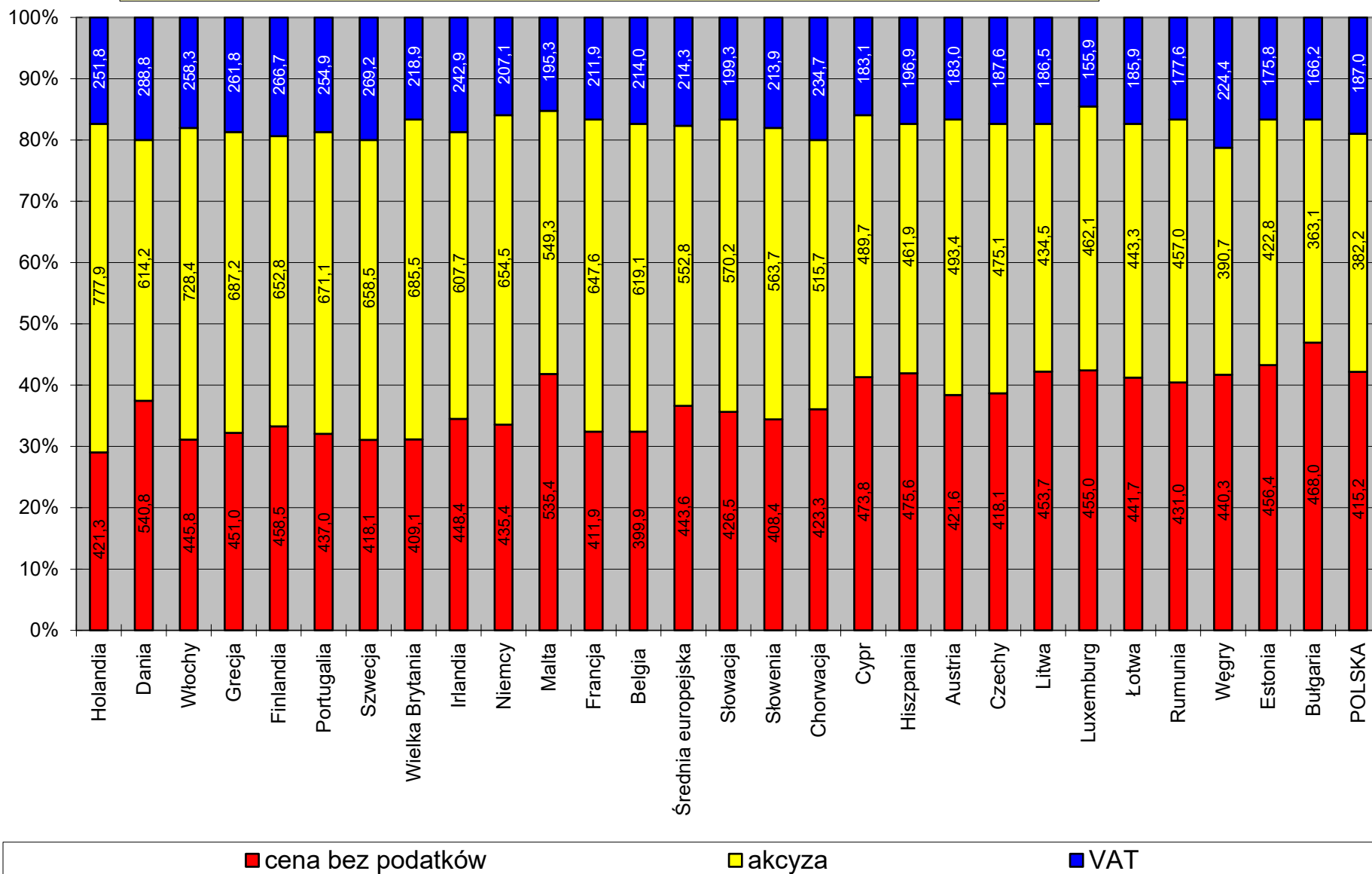
Akcyza dla EU 95 w państwach UE i w Polsce na koniec lipca 2016 roku



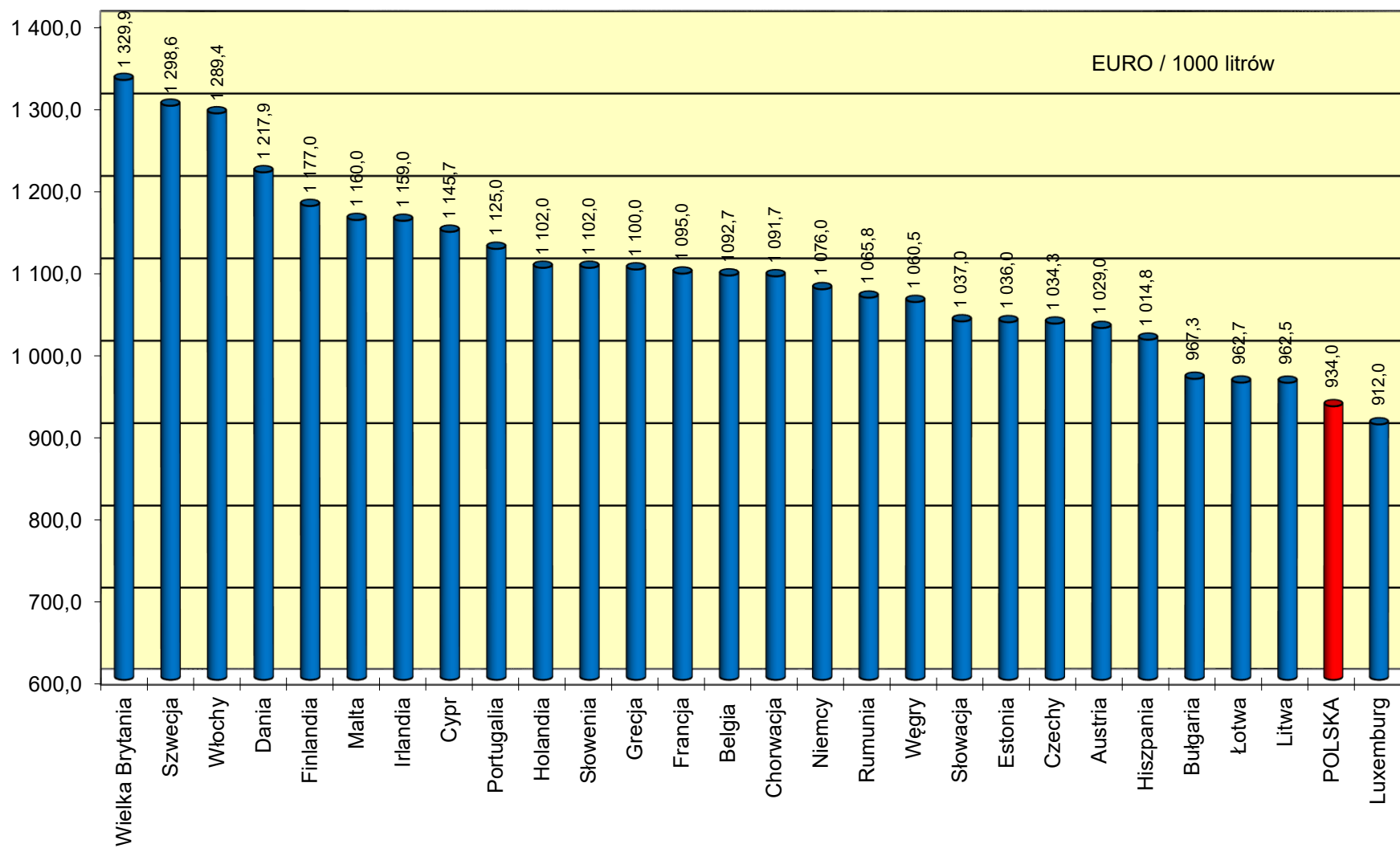
Podatek VAT dla EU 95 w państwach UE i w Polsce na koniec lipca 2016 roku



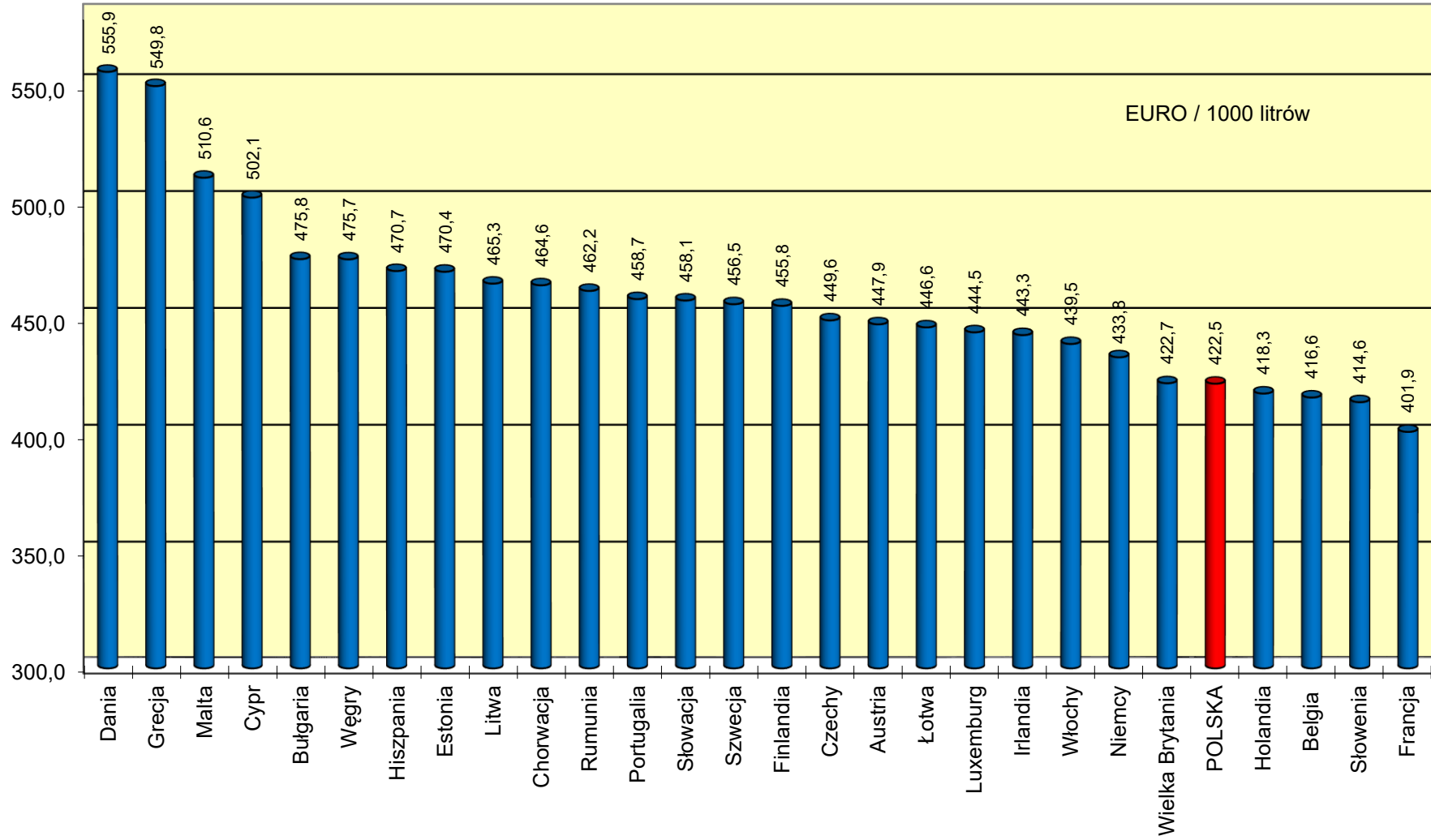
Struktura cen ex pompa EU 95 w państwach UE i w Polsce na koniec lipca 2016 roku



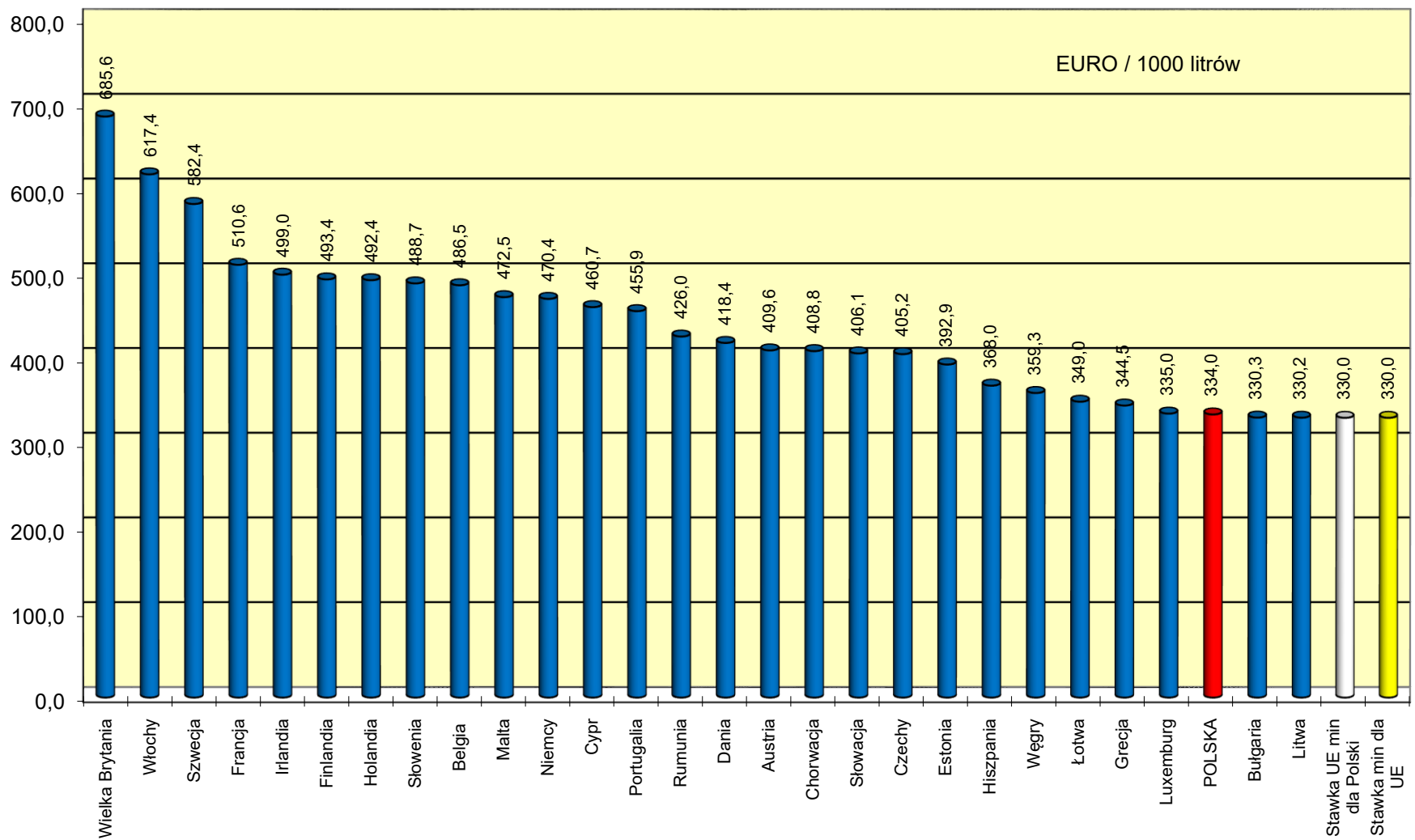
Ceny ex pompa ON w państwach UE i w Polsce na koniec lipca 2016 roku



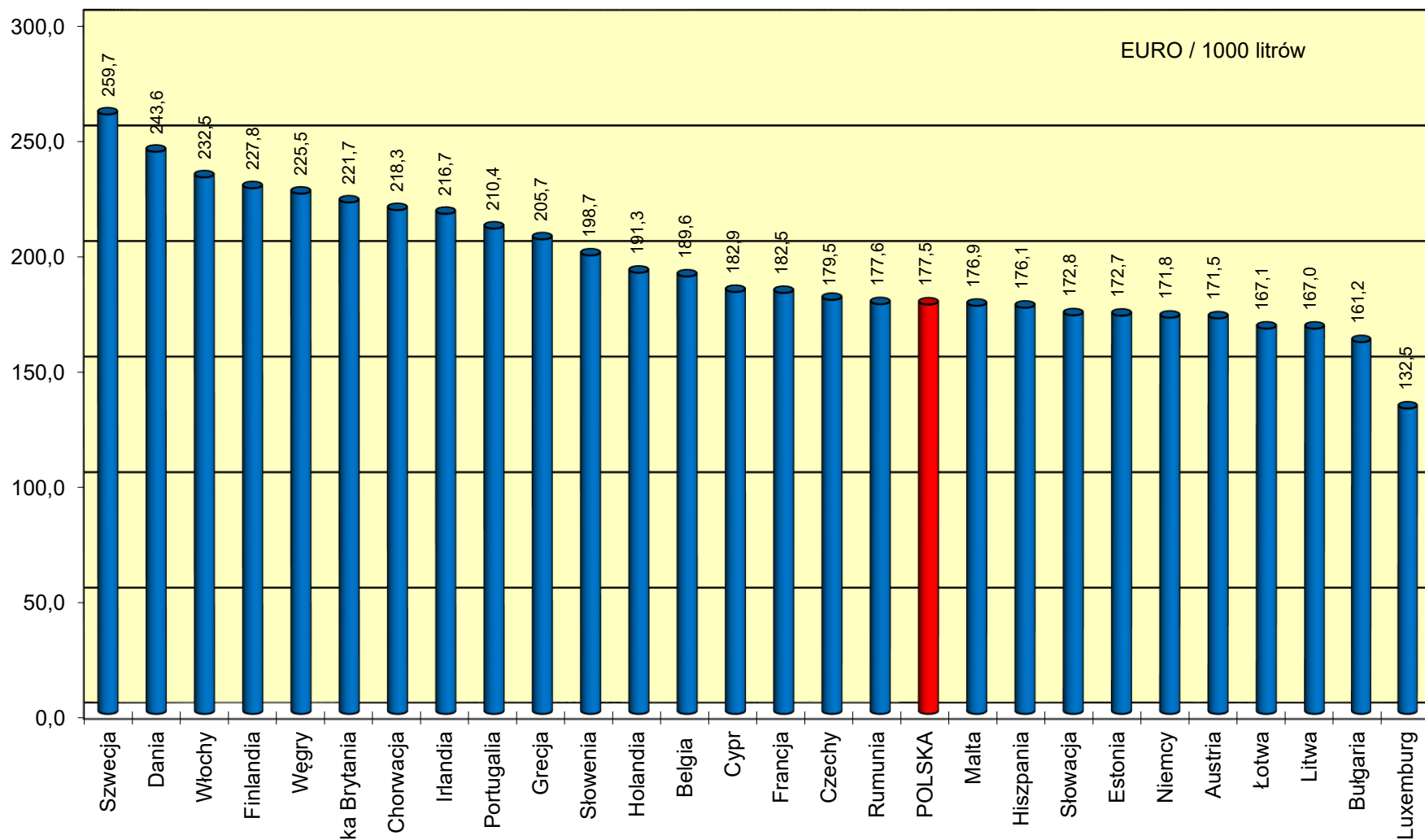
Ceny ex pompa ON netto w państwach Unii Europejskiej i w Polsce na koniec lipca 2016 roku



Akcyza dla ON w państwach UE i w Polsce na koniec lipca 2016 roku



Podatek VAT dla ON w państwach UE i w Polsce na koniec lipca 2016 roku



Struktura cen ex pompa ON w państwach UE i w Polsce na koniec lipca 2016 roku

