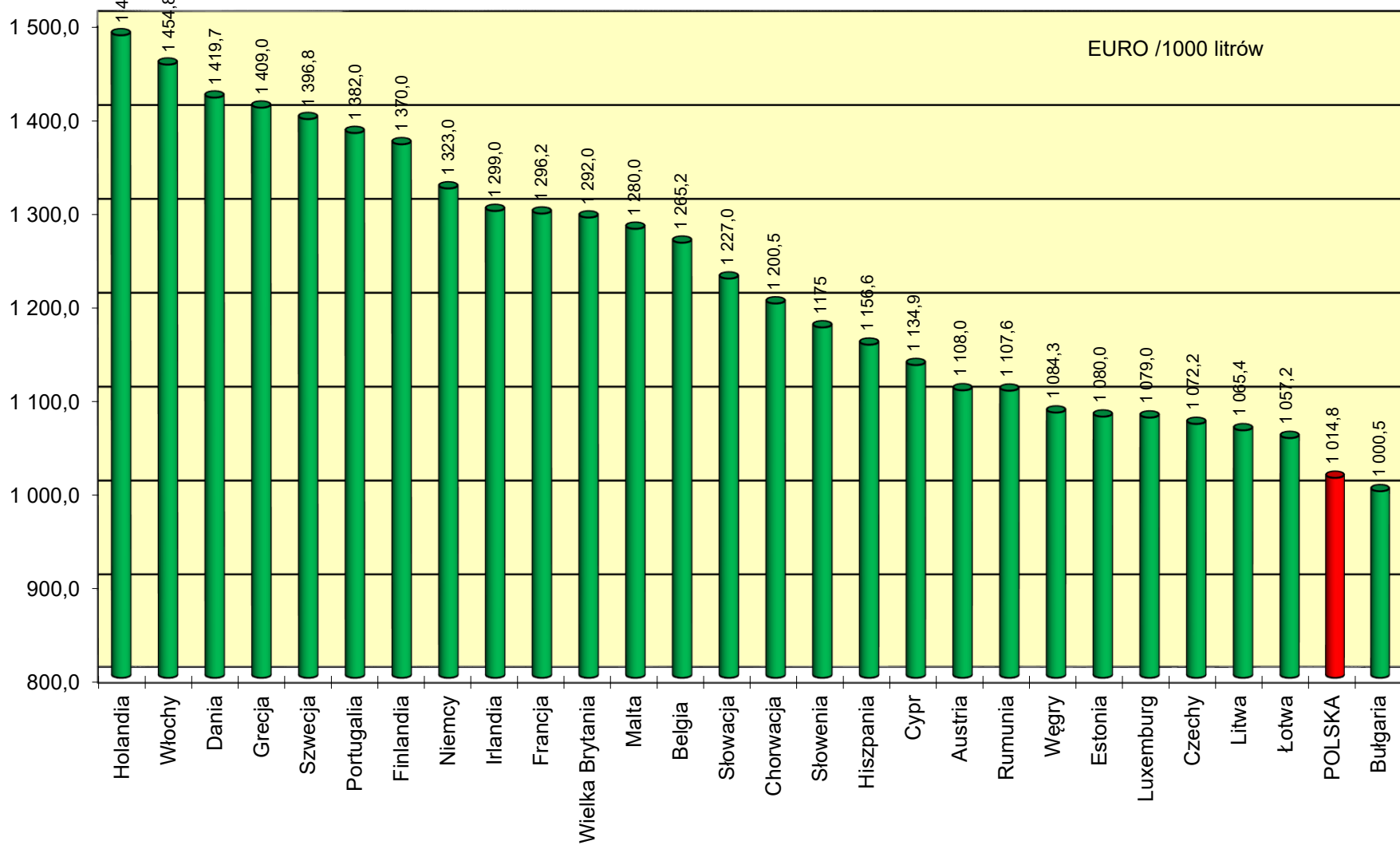


**Ceny ex pompa i podatki w państwach UE i w Polsce na koniec sierpnia 2016 roku w EURO / 1000 litrów**

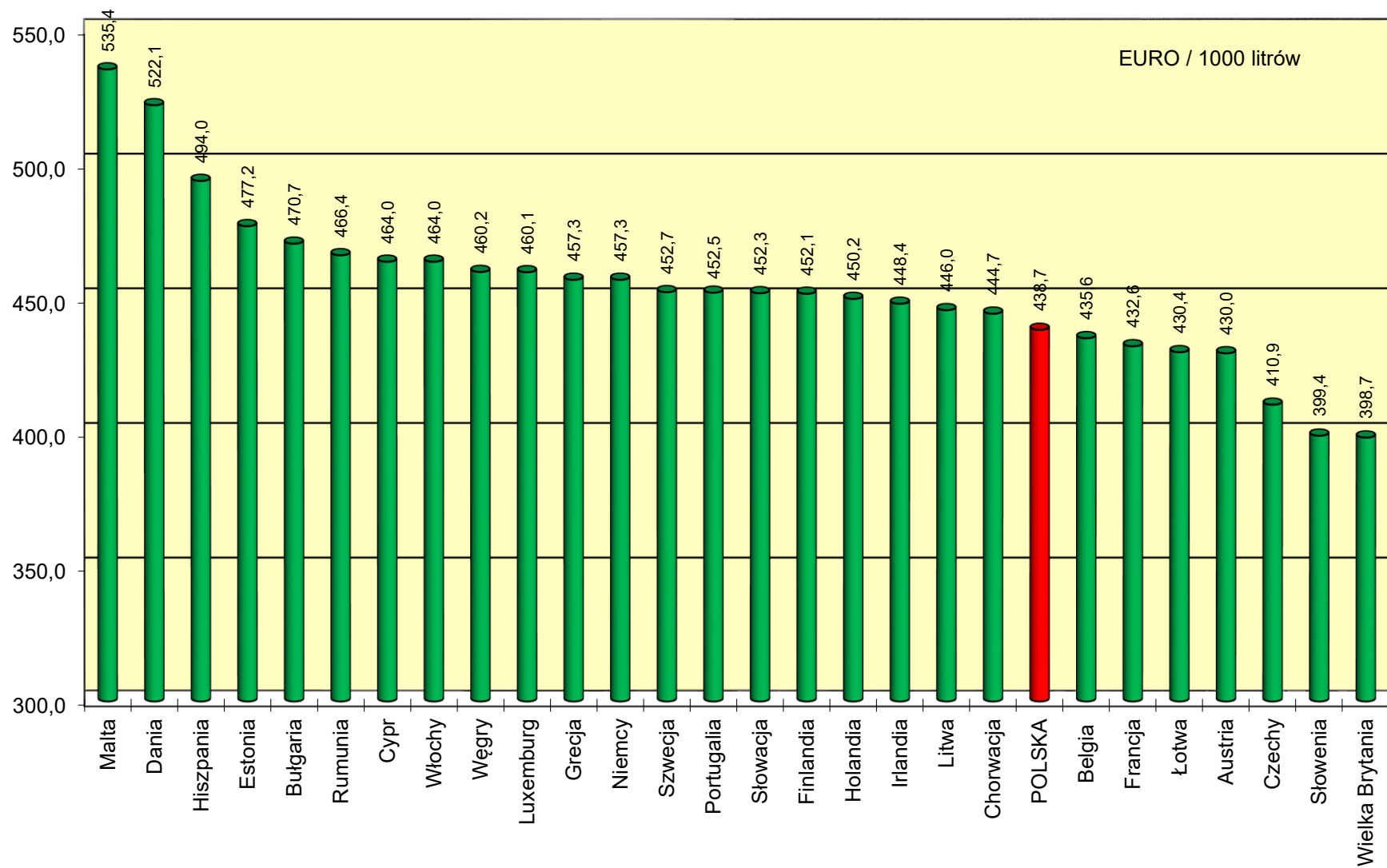
Benzyna Eurosuper 95					Olej napędowy (EN 590)					
1	2	3	4	5	6	7	8	9	10	11
	Cena sprzedaży	cena bez podatków	akcyza	Vat kwotowo		Cena sprzedaży	cena bez podatków	akcyza	Vat kwotowo	VAT [%]
Austria	1 108,0	430,0	493,3	184,7	Austria	1 044,0	460,4	409,6	174,0	20
Belgia	1 265,2	435,6	610,0	219,6	Belgia	1 144,7	449,1	496,9	198,7	21
Bułgaria	1 000,5	470,7	363,1	166,8	Bułgaria	960,9	470,4	330,4	160,2	20
Chorwacja	1 200,5	444,7	515,7	240,1	Chorwacja	1 109,7	478,9	408,9	221,9	25
Cypr	1 134,9	464,0	489,7	181,2	Cypr	1 116,7	477,7	460,7	178,3	19
Czechy	1 072,2	410,9	475,2	186,1	Czechy	1 025,3	442,1	405,3	177,9	21
Dania	1 419,7	522,1	613,7	283,9	Dania	1 192,7	536,1	418,1	238,5	25
Estonia	1 080,0	477,2	422,8	180,0	Estonia	1 063,0	492,9	392,9	177,2	20
Finlandia	1 370,0	452,1	652,7	265,2	Finlandia	1 185,0	462,3	493,3	229,4	24
Francja	1 296,2	432,6	647,6	216,0	Francja	1 123,3	425,5	510,6	187,2	20
Grecja	1 409,0	457,3	688,2	263,5	Grecja	1 102,0	550,6	345,3	206,1	23
Hiszpania	1 156,6	494,0	461,9	200,7	Hiszpania	1 037,4	489,4	368,0	180,0	21
Holandia	1 486,0	450,2	777,9	257,9	Holandia	1 149,0	457,1	492,5	199,4	21
Irlandia	1 299,0	448,4	607,7	242,9	Irlandia	1 159,0	443,3	499,0	216,7	23
Litwa	1 065,4	446,0	434,5	184,9	Litwa	964,3	466,8	330,1	167,4	21
Luxemburg	1 079,0	460,1	462,1	156,8	Luxemburg	924,0	454,7	335,0	134,3	17
Łotwa	1 057,2	430,4	443,3	183,5	Łotwa	956,1	441,2	349,0	165,9	21
Malta	1 280,0	535,4	549,3	195,3	Malta	1 160,0	510,6	472,5	176,9	18
Niemcy	1 323,0	457,3	654,5	211,2	Niemcy	1 112,0	464,0	470,5	177,5	19
Portugalia	1 382,0	452,5	671,1	258,4	Portugalia	1 147,0	476,6	455,9	214,5	23
Rumunia	1 107,6	466,4	456,6	184,6	Rumunia	1 103,0	493,6	425,6	183,8	20
Słowacja	1 227,0	452,3	570,2	204,5	Słowacja	1 061,0	478,1	406,1	176,8	20
Słowenia	1 175,0	399,4	563,7	211,9	Słowenia	1 066,0	385,1	488,7	192,2	22
Szwecja	1 396,8	452,7	664,7	279,4	Szwecja	1 357,6	498,2	587,9	271,5	25
Węgry	1 084,3	460,2	393,6	230,5	Węgry	1 092,9	498,6	362,0	232,3	27
Wielka Brytania	1 292,0	398,7	678,0	215,3	Wielka Brytania	1 316,7	419,3	678,0	219,5	20
Włochy	1 454,8	464,0	728,5	262,3	Włochy	1 306,8	453,8	617,3	235,7	22
<b>POLSKA</b>	<b>1 014,8</b>	<b>438,7</b>	<b>383,3</b>	<b>192,8</b>	<b>POLSKA</b>	<b>968,9</b>	<b>449,8</b>	<b>335,0</b>	<b>184,1</b>	<b>23</b>
<b>Średnia europejska</b>	<b>1 222,7</b>	<b>453,7</b>	<b>552,6</b>	<b>216,4</b>	<b>Średnia europejska</b>	<b>1 105,3</b>	<b>468,8</b>	<b>440,9</b>	<b>195,6</b>	
<i>Cena w Polsce do średniej ceny europejskiej</i>	<b>83%</b>	<b>97%</b>	<b>69%</b>	<b>89%</b>	<i>Cena w Polsce do średniej ceny europejskiej</i>	<b>88%</b>	<b>96%</b>	<b>76%</b>	<b>94%</b>	

1 EUR = 4,3555 PLN

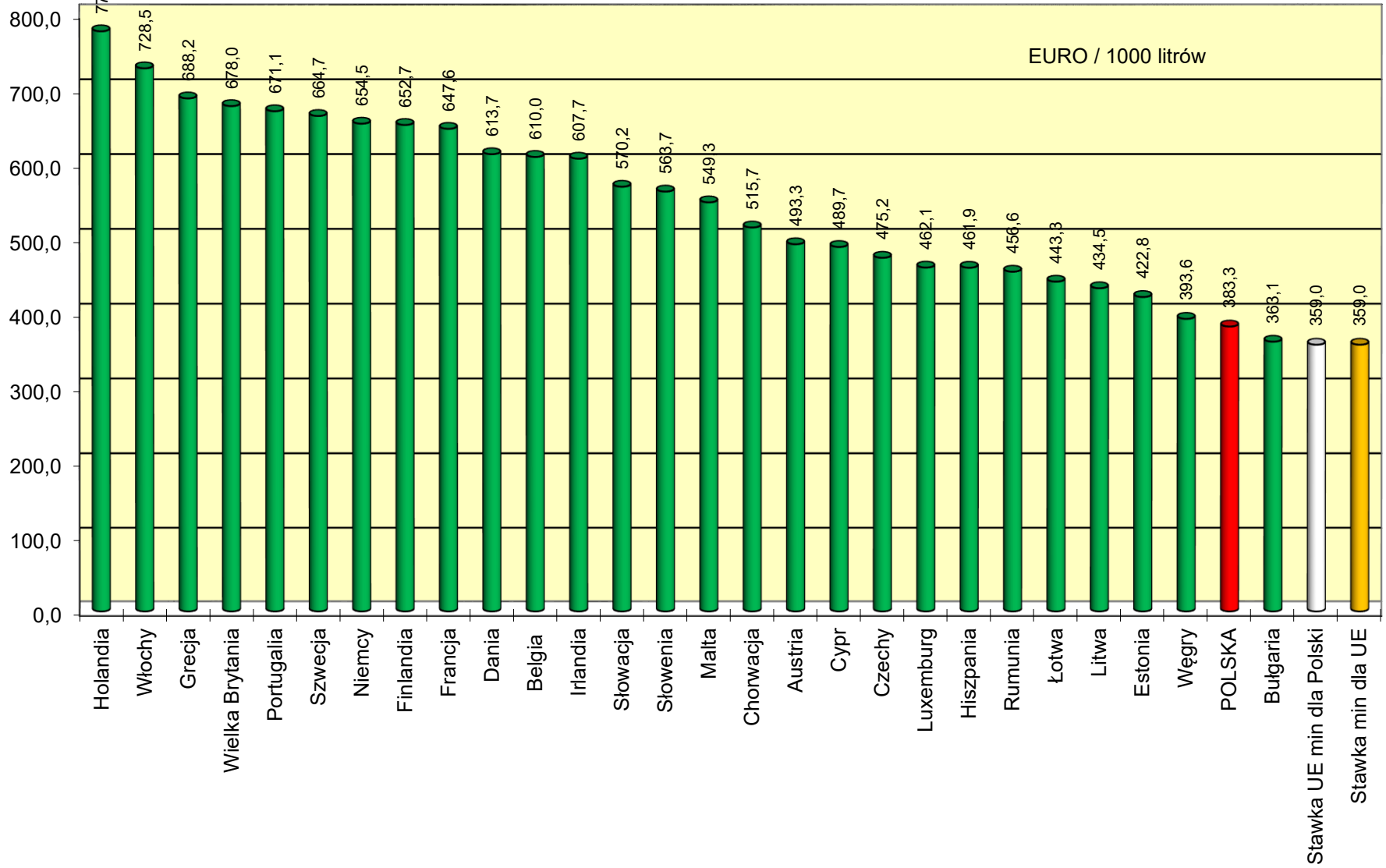
Ceny ex pompa EU 95 w państwach UE i w Polsce na koniec sierpnia 2016 roku



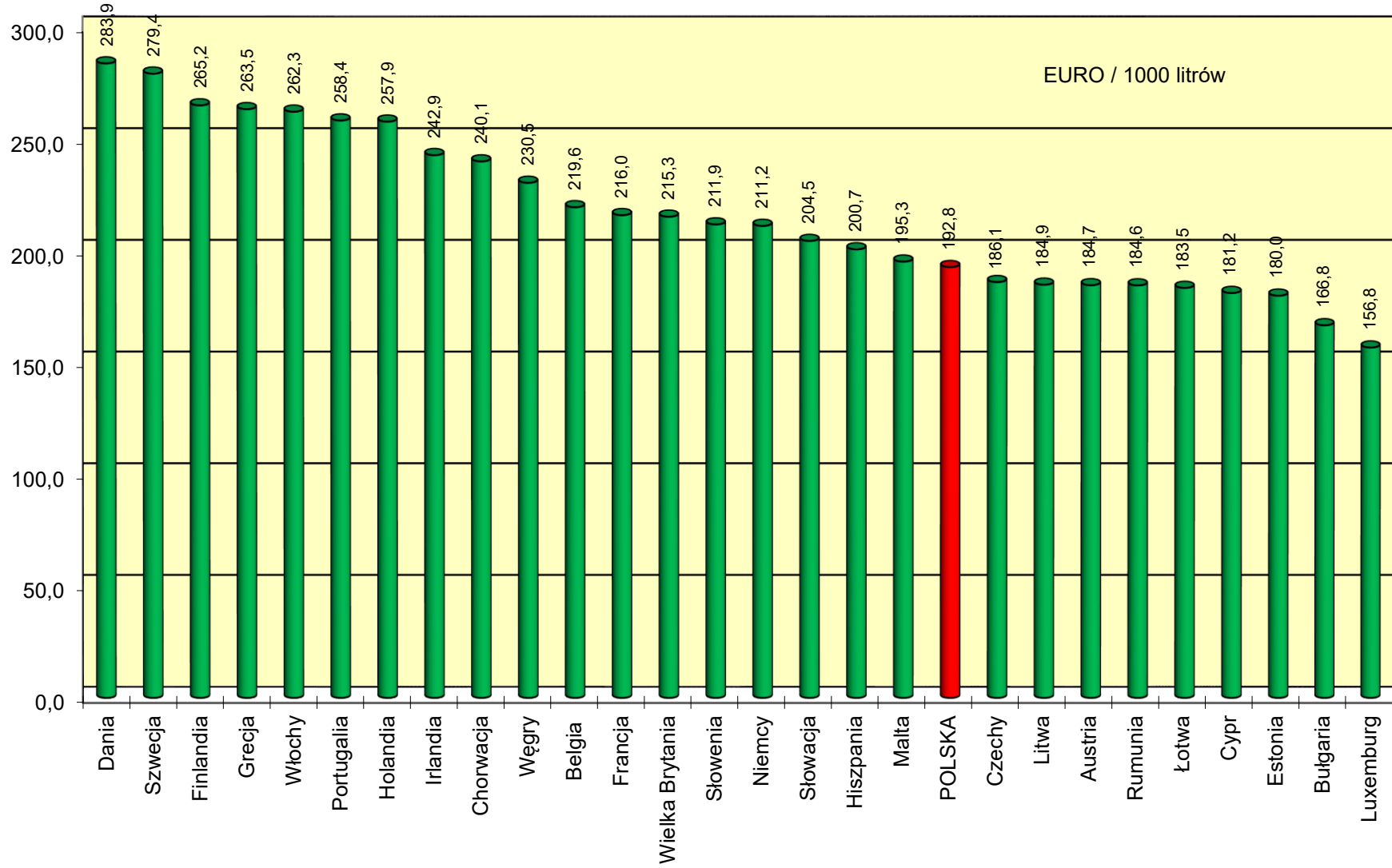
Ceny ex pompa EU 95 netto w państwach Unii Europejskiej i w Polsce na koniec sierpnia 2016 roku



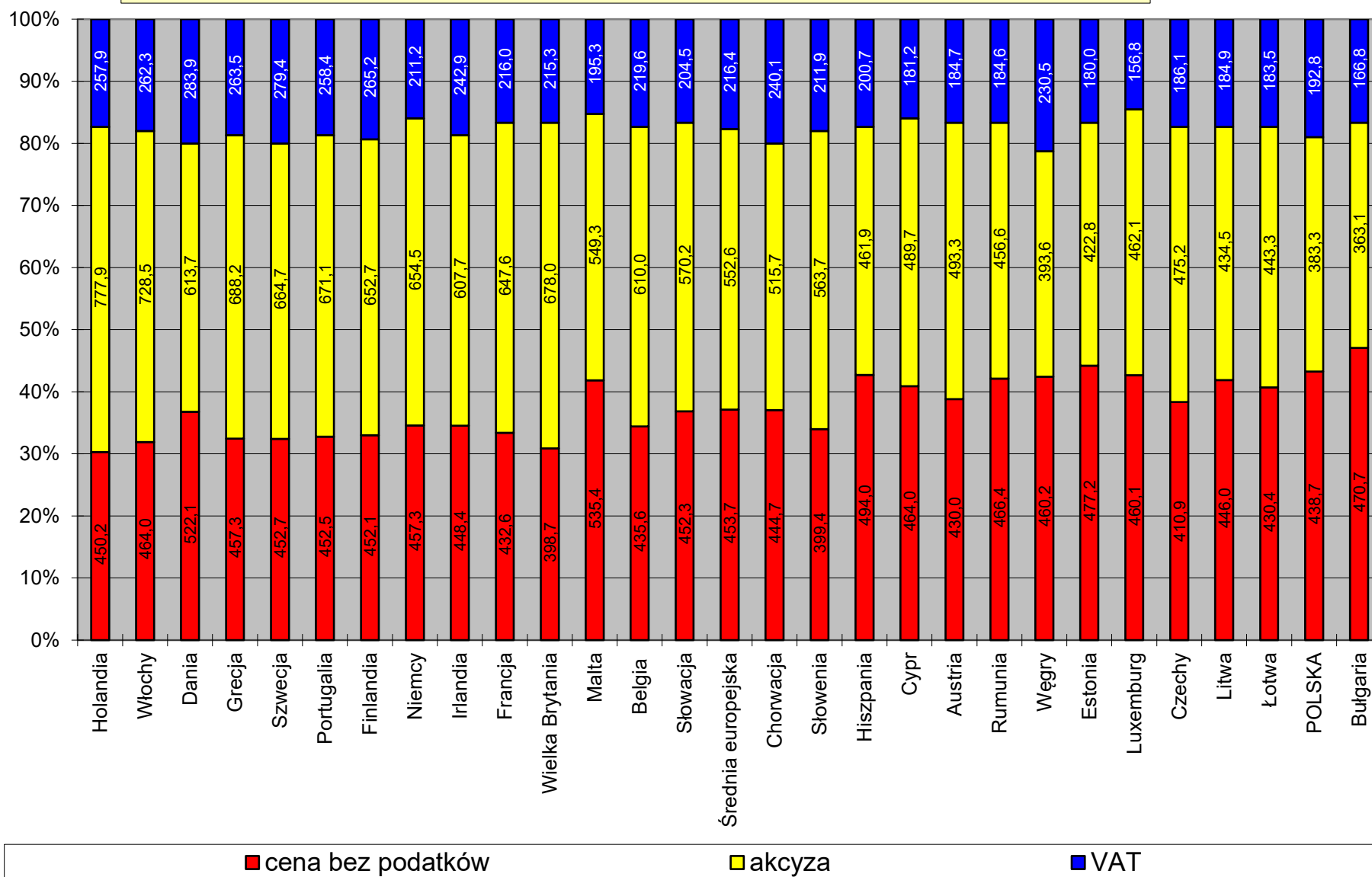
Akcyza dla EU 95 w państwach UE i w Polsce na koniec sierpnia 2016 roku



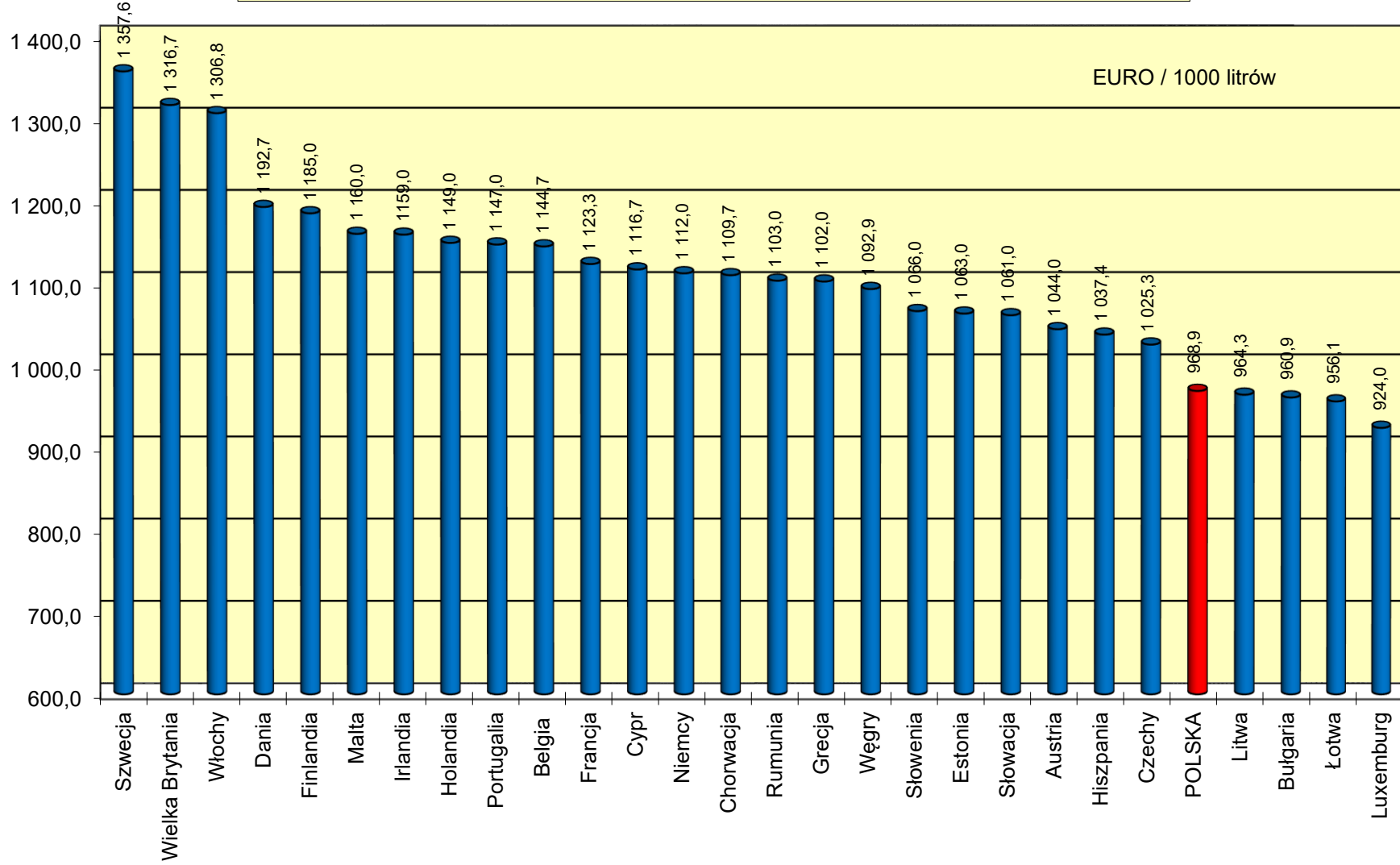
Podatek VAT dla EU 95 w państwach UE i w Polsce na koniec sierpnia 2016 roku



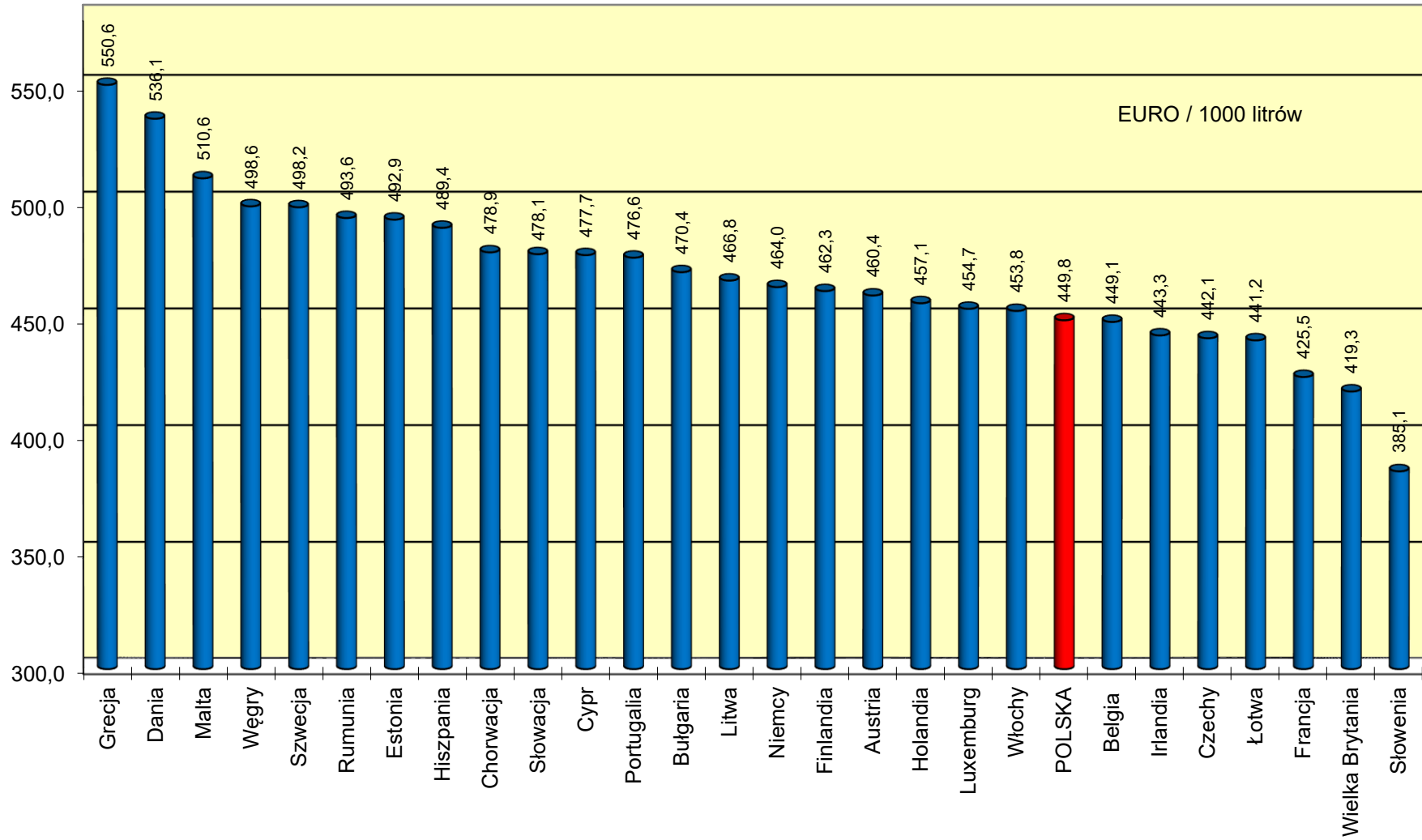
Struktura cen ex pompa EU 95 w państwach UE i w Polsce na koniec sierpnia 2016 roku



Ceny ex pompa ON w państwach UE i w Polsce na koniec sierpnia 2016 roku

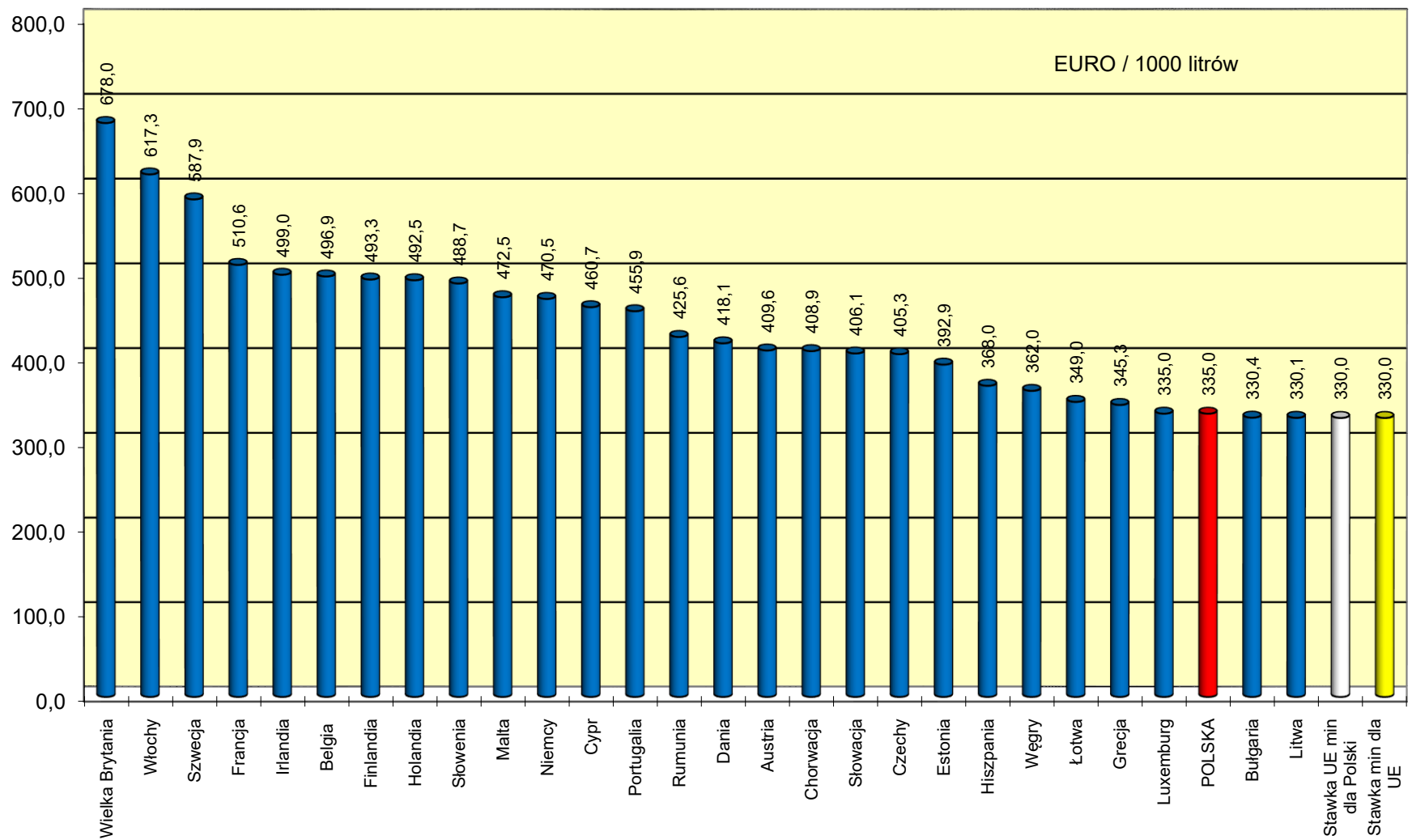


Ceny ex pompa ON netto w państwach Unii Europejskiej i w Polsce na koniec sierpnia 2016 roku

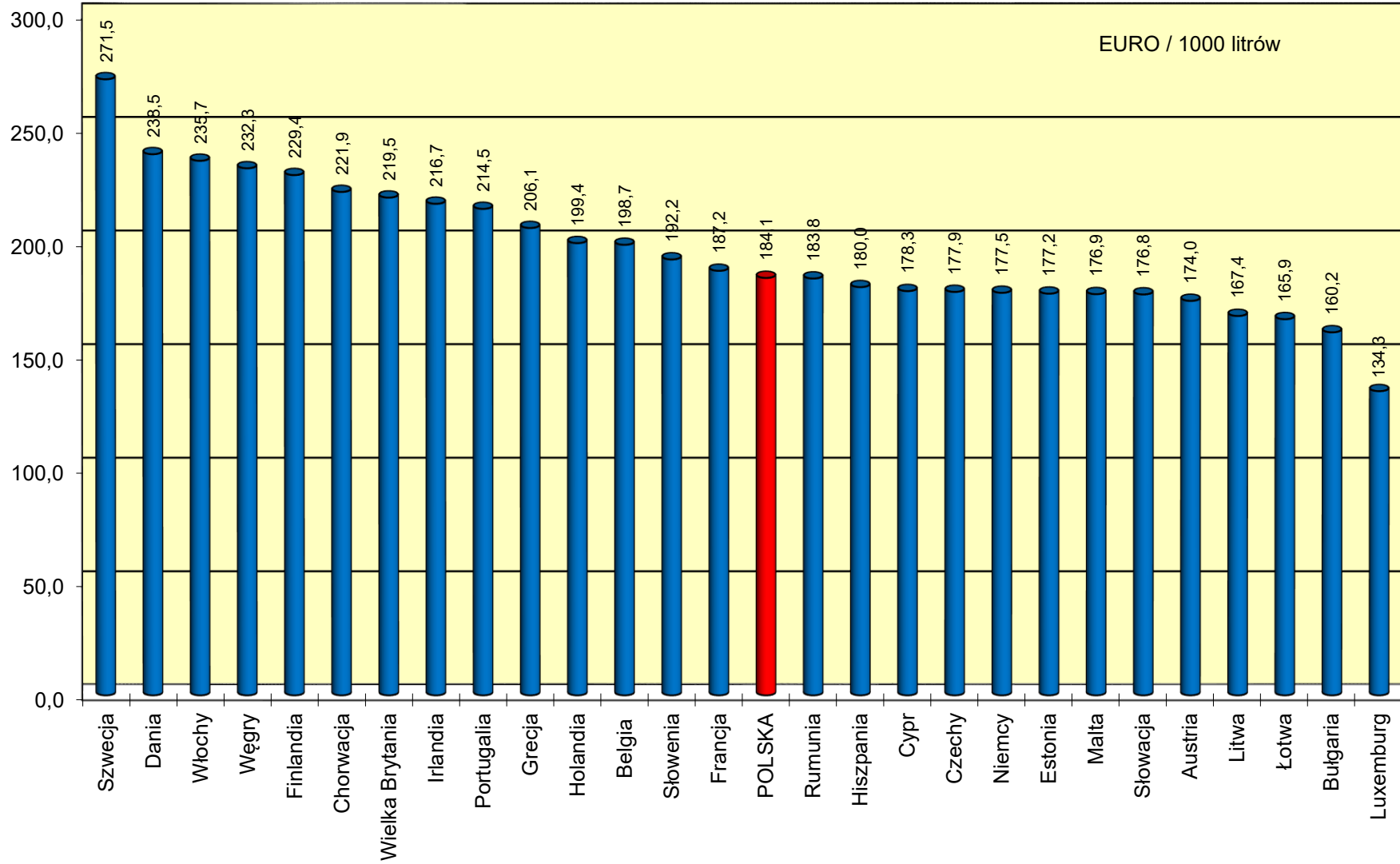




### Akcyza dla ON w państwach UE i w Polsce na koniec sierpnia 2016 roku



Podatek VAT dla ON w państwach UE i w Polsce na koniec sierpnia 2016 roku



**Struktura cen ex pompa ON w państwach UE i w Polsce na koniec sierpnia 2016 roku**

