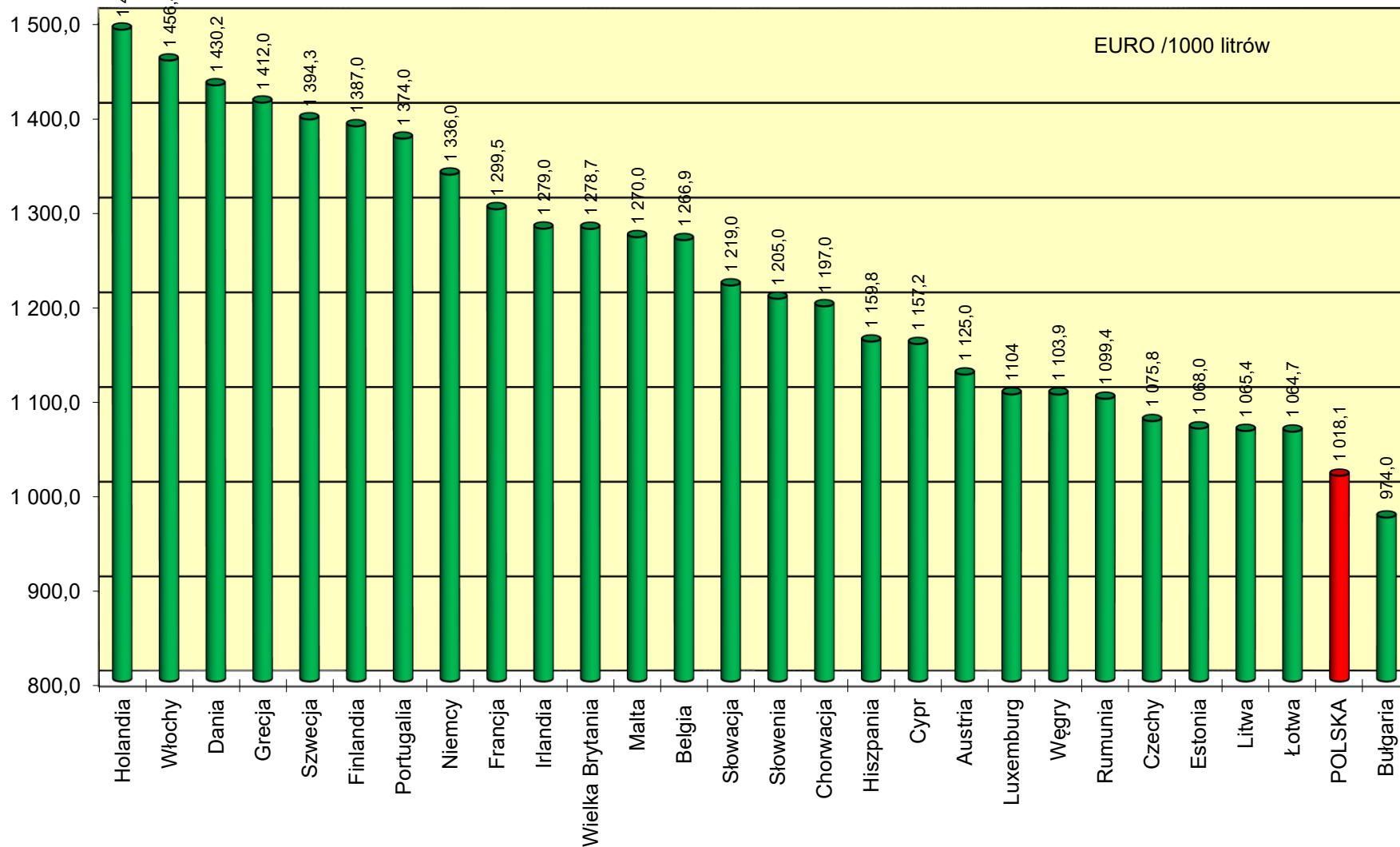


Ceny ex pompa i podatki w państwach UE i w Polsce na koniec września 2016 roku w EURO / 1000 litrów

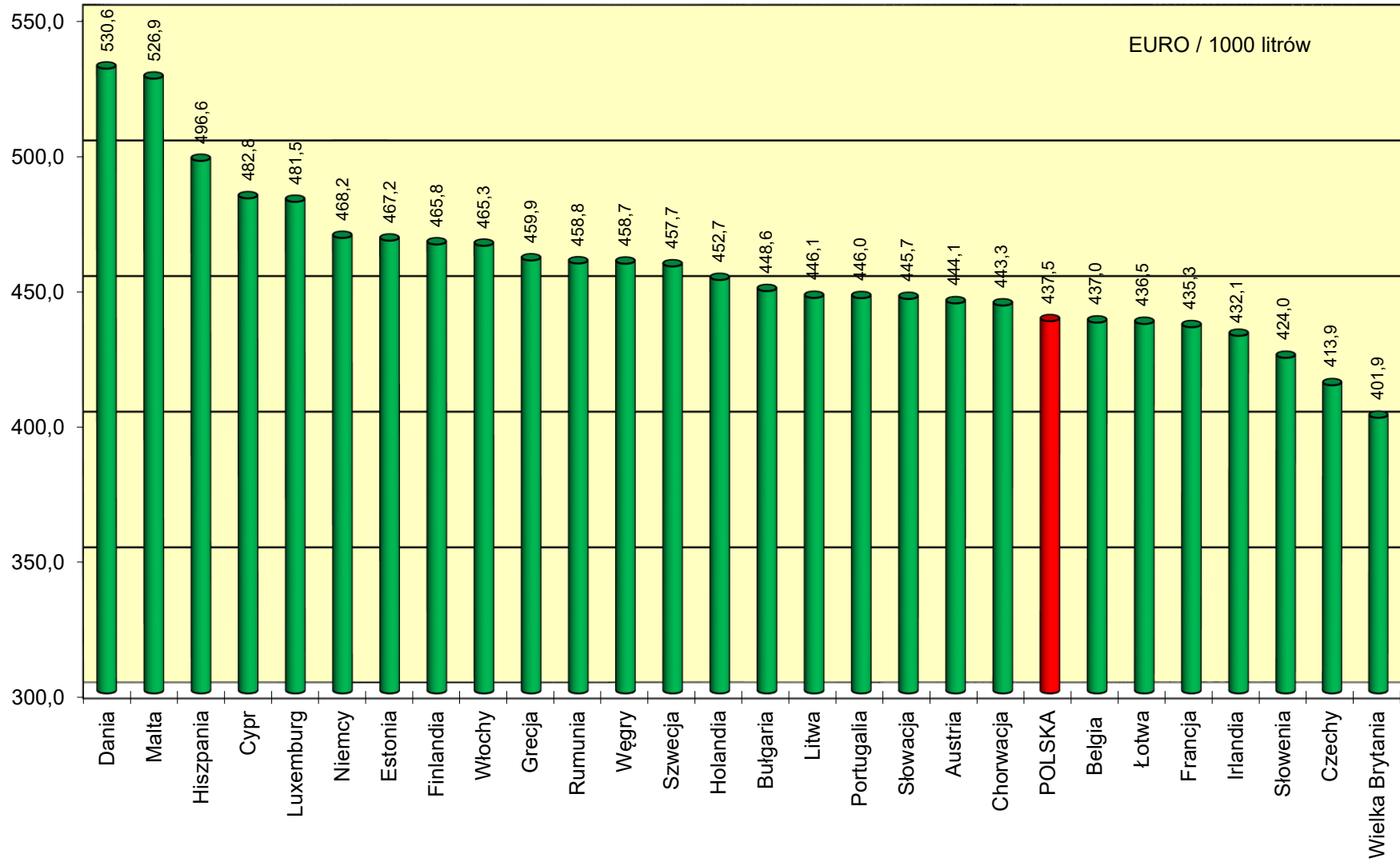
Benzyna Eurosuper 95					Olej napędowy (EN 590)					
1	2	3	4	5	6	7	8	9	10	11
	Cena sprzedaży	cena bez podatków	akcyza	Vat kwotowo		Cena sprzedaży	cena bez podatków	akcyza	Vat kwotowo	VAT [%]
Austria	1 125,0	444,1	493,4	187,5	Austria	1 054,0	468,7	409,6	175,7	20
Belgia	1 266,9	437,0	610,0	219,9	Belgia	1 132,8	439,3	496,9	196,6	21
Bułgaria	974,0	448,6	363,1	162,3	Bułgaria	957,5	467,6	330,3	159,6	20
Chorwacja	1 197,0	443,3	514,3	239,4	Chorwacja	1 099,1	471,6	407,7	219,8	25
Cypr	1 157,2	482,8	489,6	184,8	Cypr	1 144,4	501,0	460,7	182,7	19
Czechy	1 075,8	413,9	475,2	186,7	Czechy	1 026,7	443,3	405,2	178,2	21
Dania	1 430,2	530,6	613,6	286,0	Dania	1 203,3	544,6	418,0	240,7	25
Estonia	1 068,0	467,2	422,8	178,0	Estonia	1 049,0	481,2	393,0	174,8	20
Finlandia	1 387,0	465,8	652,7	268,5	Finlandia	1 199,0	473,6	493,3	232,1	24
Francja	1 299,5	435,3	647,6	216,6	Francja	1 114,4	418,1	510,6	185,7	20
Grecja	1 412,0	459,9	688,1	264,0	Grecja	1 102,0	550,8	345,1	206,1	23
Hiszpania	1 159,8	496,6	461,9	201,3	Hiszpania	1 033,0	485,7	368,0	179,3	21
Holandia	1 489,0	452,7	777,9	258,4	Holandia	1 156,0	462,9	492,5	200,6	21
Irlandia	1 279,0	432,1	607,7	239,2	Irlandia	1 179,0	459,5	499,0	220,5	23
Litwa	1 065,4	446,1	434,4	184,9	Litwa	972,4	473,4	330,2	168,8	21
Luxemburg	1 104,0	481,5	462,1	160,4	Luxemburg	935,0	464,1	335,0	135,9	17
Łotwa	1 064,7	436,5	443,4	184,8	Łotwa	964,7	448,2	349,1	167,4	21
Malta	1 270,0	526,9	549,4	193,7	Malta	1 140,0	493,7	472,4	173,9	18
Niemcy	1 336,0	468,2	654,5	213,3	Niemcy	1 123,0	473,3	470,4	179,3	19
Portugalia	1 374,0	446,0	671,1	256,9	Portugalia	1 141,0	471,7	455,9	213,4	23
Rumunia	1 099,4	458,8	457,4	183,2	Rumunia	1 090,0	482,1	426,2	181,7	20
Słowacja	1 219,0	445,7	570,1	203,2	Słowacja	1 063,0	479,8	406,0	177,2	20
Słowenia	1 205,0	424,0	563,7	217,3	Słowenia	1 090,6	405,3	488,6	196,7	22
Szwecja	1 394,3	457,7	657,7	278,9	Szwecja	1 367,6	512,3	581,8	273,5	25
Węgry	1 103,9	458,7	410,5	234,7	Węgry	1 124,8	490,6	395,1	239,1	27
Wielka Brytania	1 278,7	401,9	663,7	213,1	Wielka Brytania	1 302,2	421,5	663,7	217,0	20
Włochy	1 456,4	465,3	728,5	262,6	Włochy	1 302,4	450,2	617,3	234,9	22
POLSKA	1 018,1	437,5	387,2	193,4	POLSKA	974,1	450,6	338,4	185,1	23
Średnia europejska	1 225,3	455,9	552,6	216,9	Średnia europejska	1 108,6	470,9	441,4	196,3	
Cena w Polsce do średniej ceny europejskiej	83%	96%	70%	89%	Cena w Polsce do średniej ceny europejskiej	88%	96%	77%	94%	

1 EUR = 4,3120 PLN

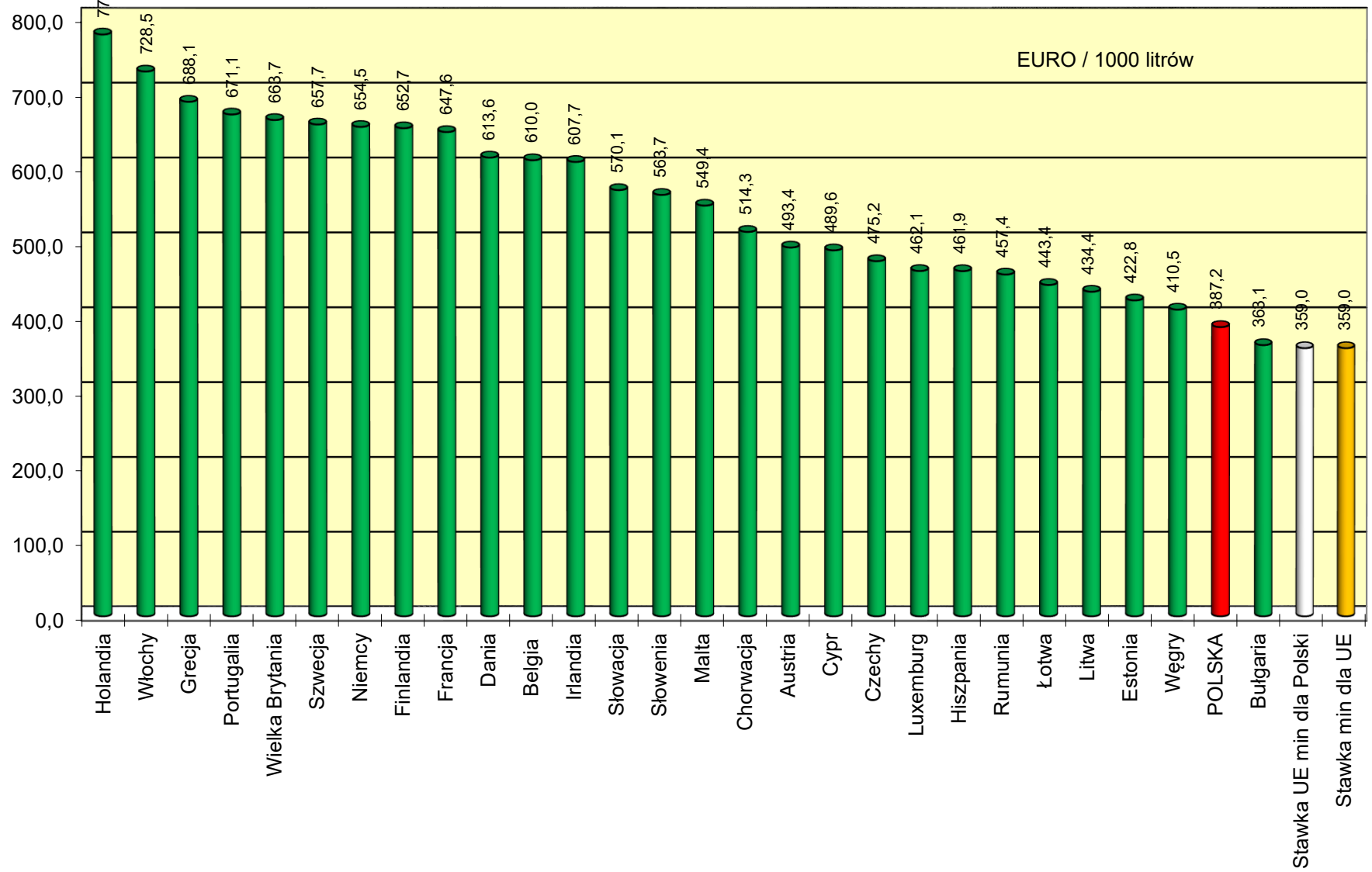
Ceny ex pompa EU 95 w państwach UE i w Polsce na koniec września 2016 roku



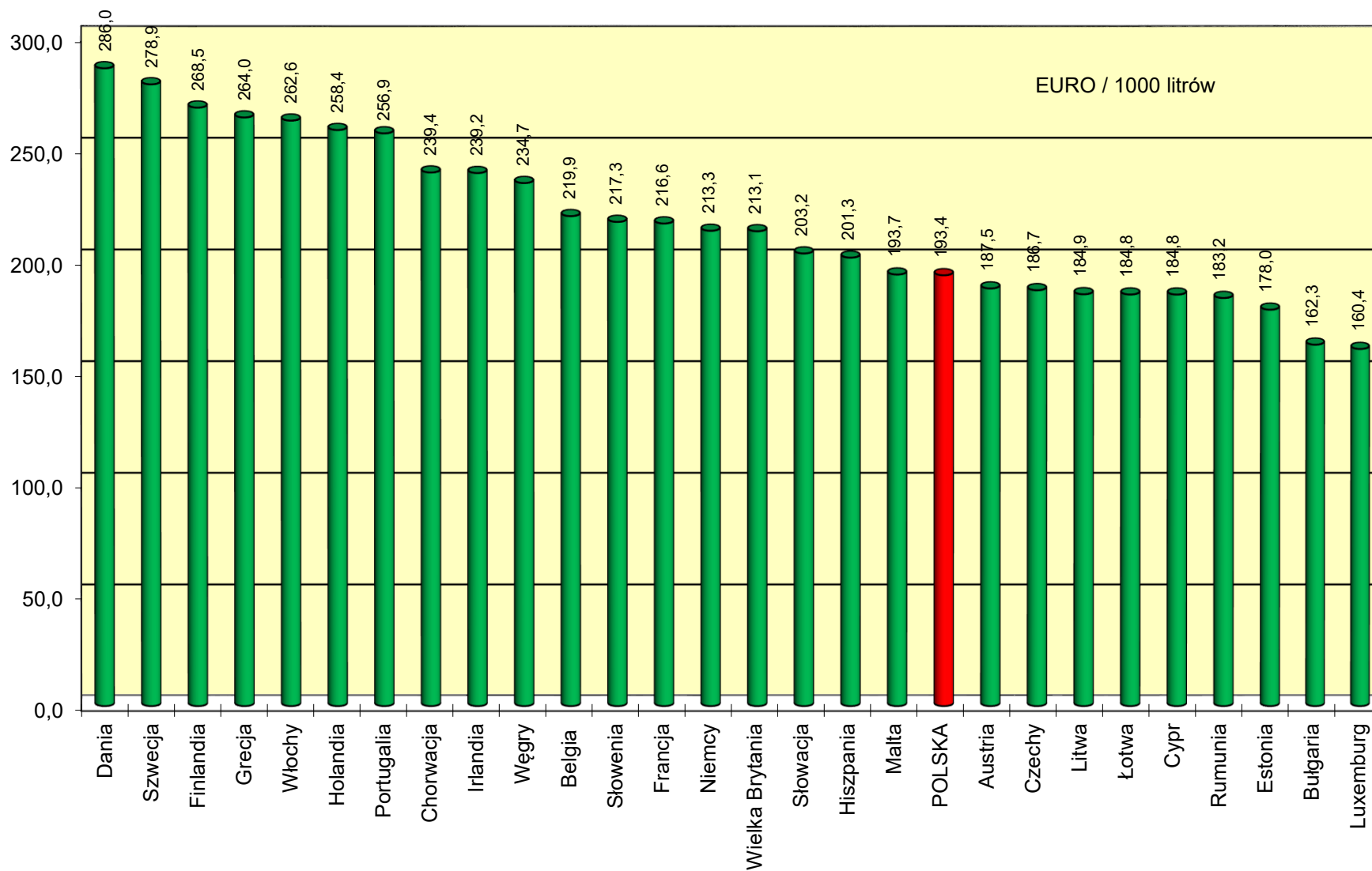
Ceny ex pompa EU 95 netto w państwach Unii Europejskiej i w Polsce na koniec września 2016 roku



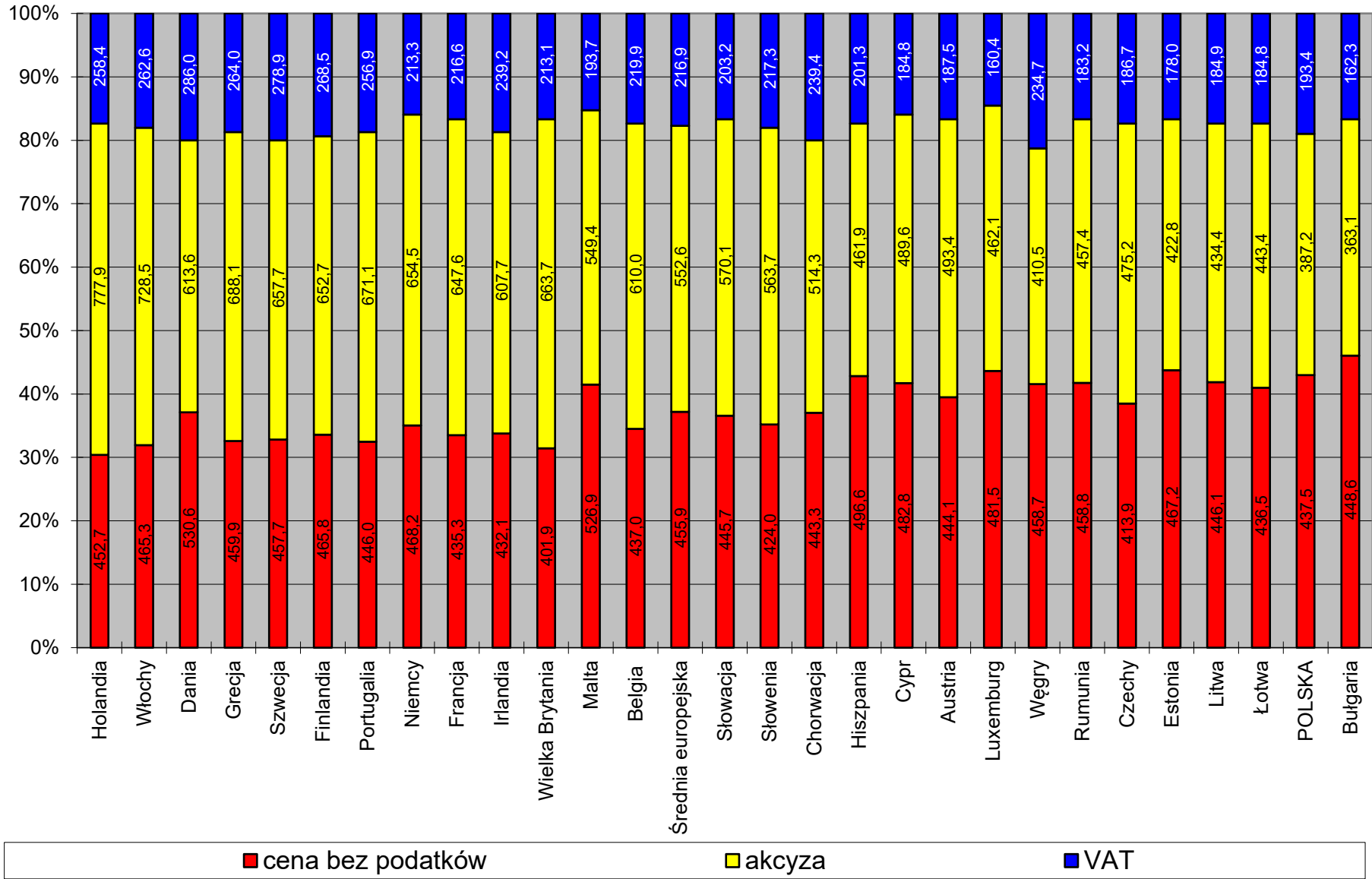
Akcyza dla EU 95 w państwach UE i w Polsce na koniec września 2016 roku



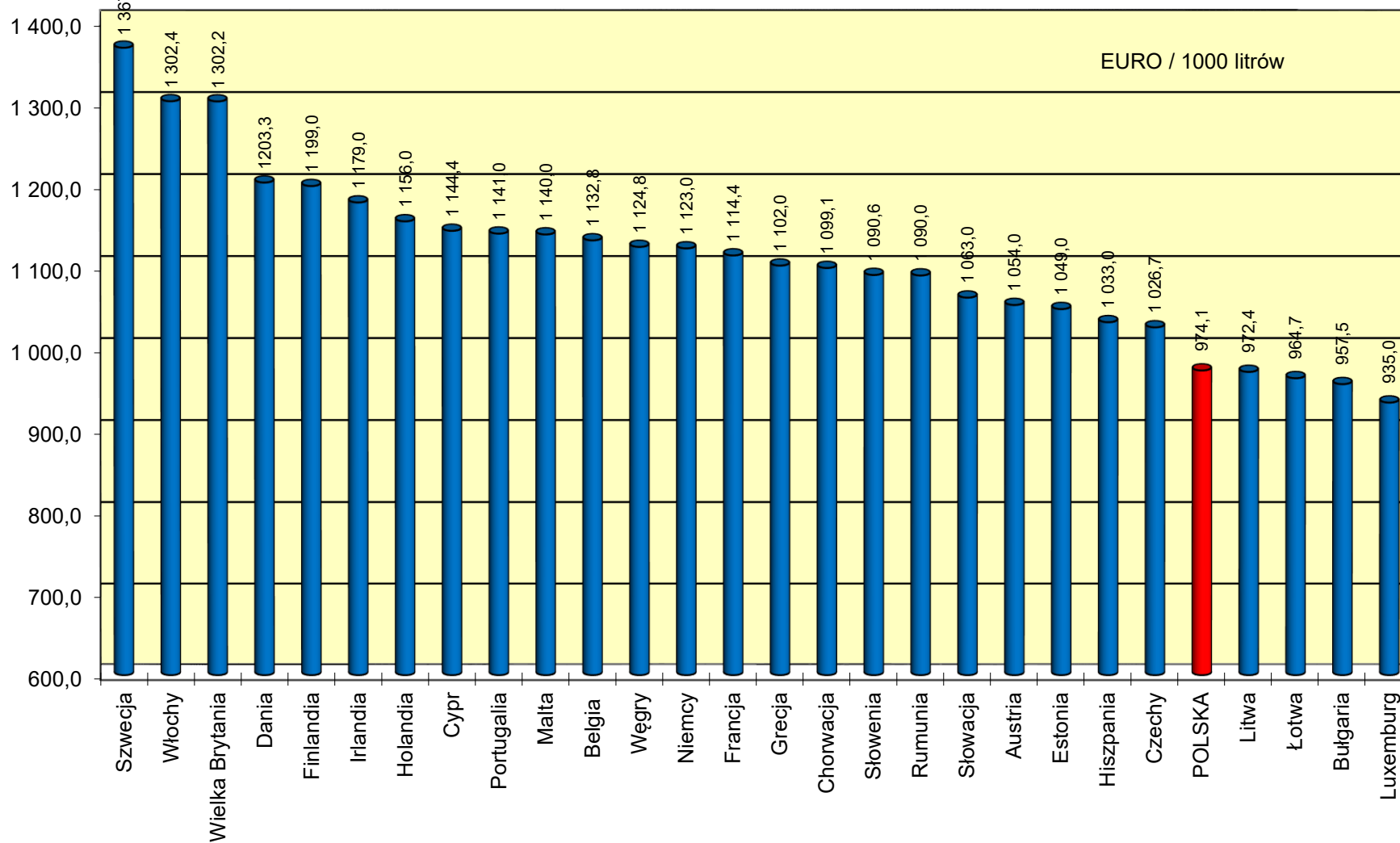
Podatek VAT dla EU 95 w państwach UE i w Polsce na koniec września 2016 roku



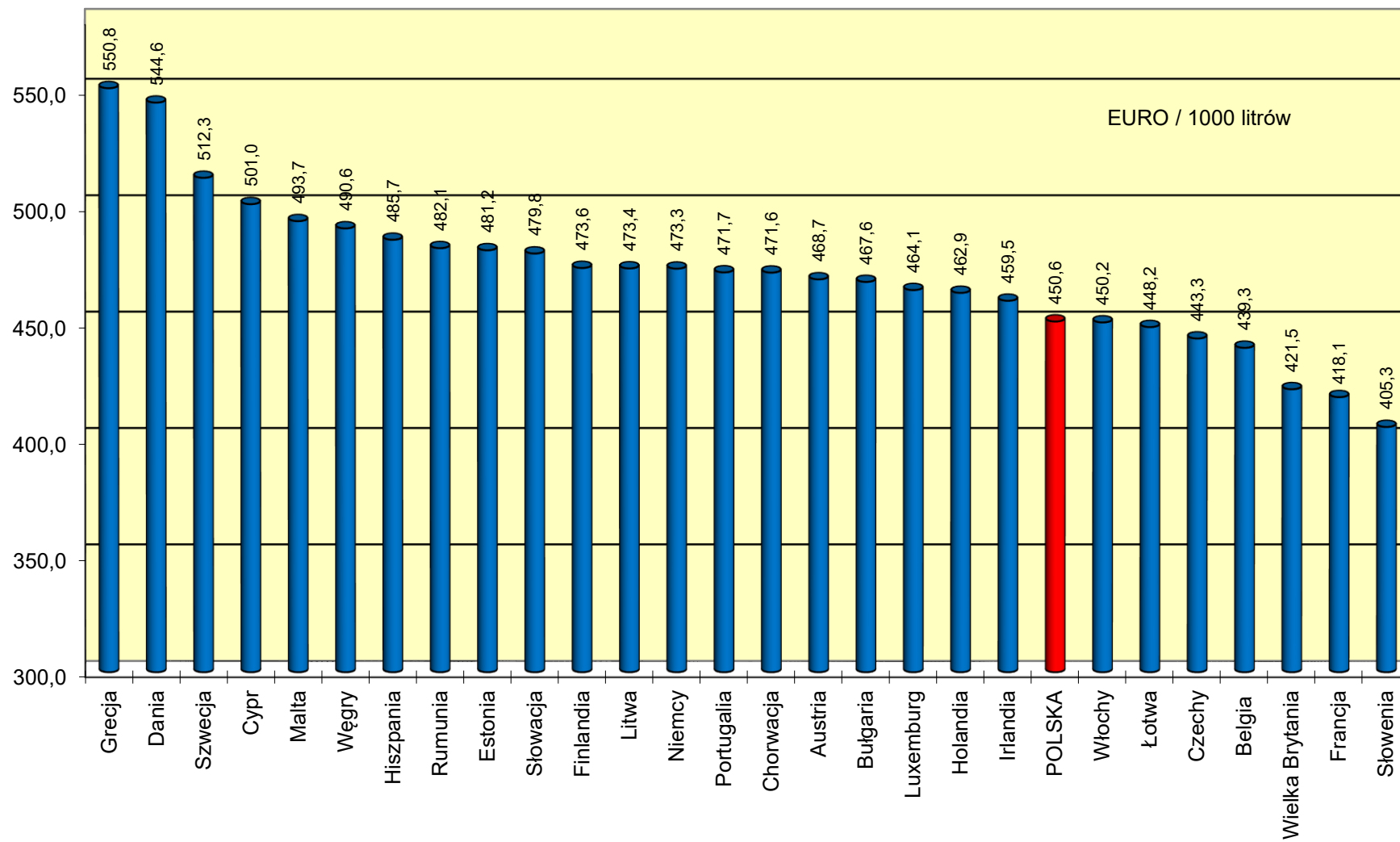
Struktura cen ex pompa EU 95 w państwach UE i w Polsce na koniec września 2016 roku



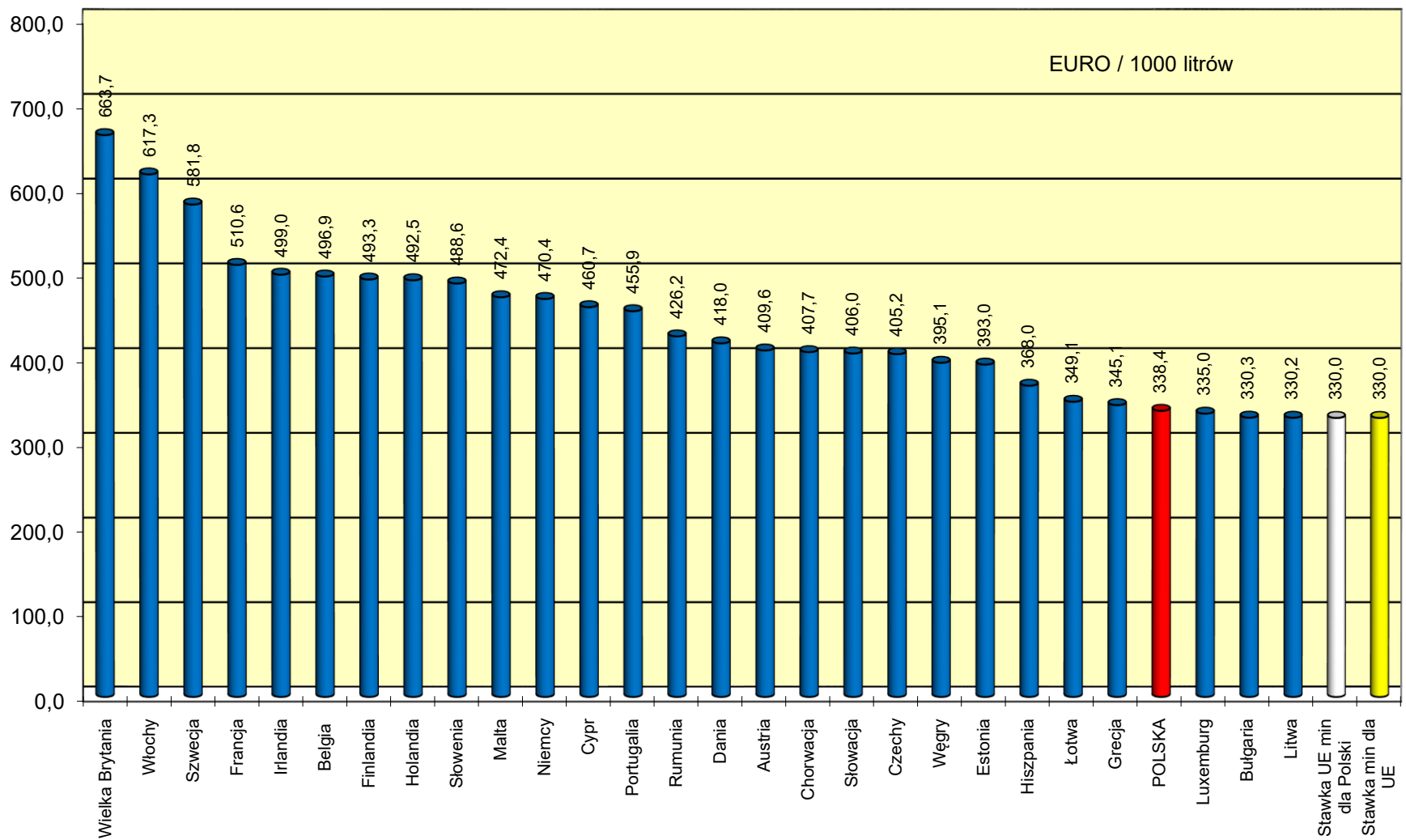
Ceny ex pompa ON w państwach UE i w Polsce na koniec września 2016 roku



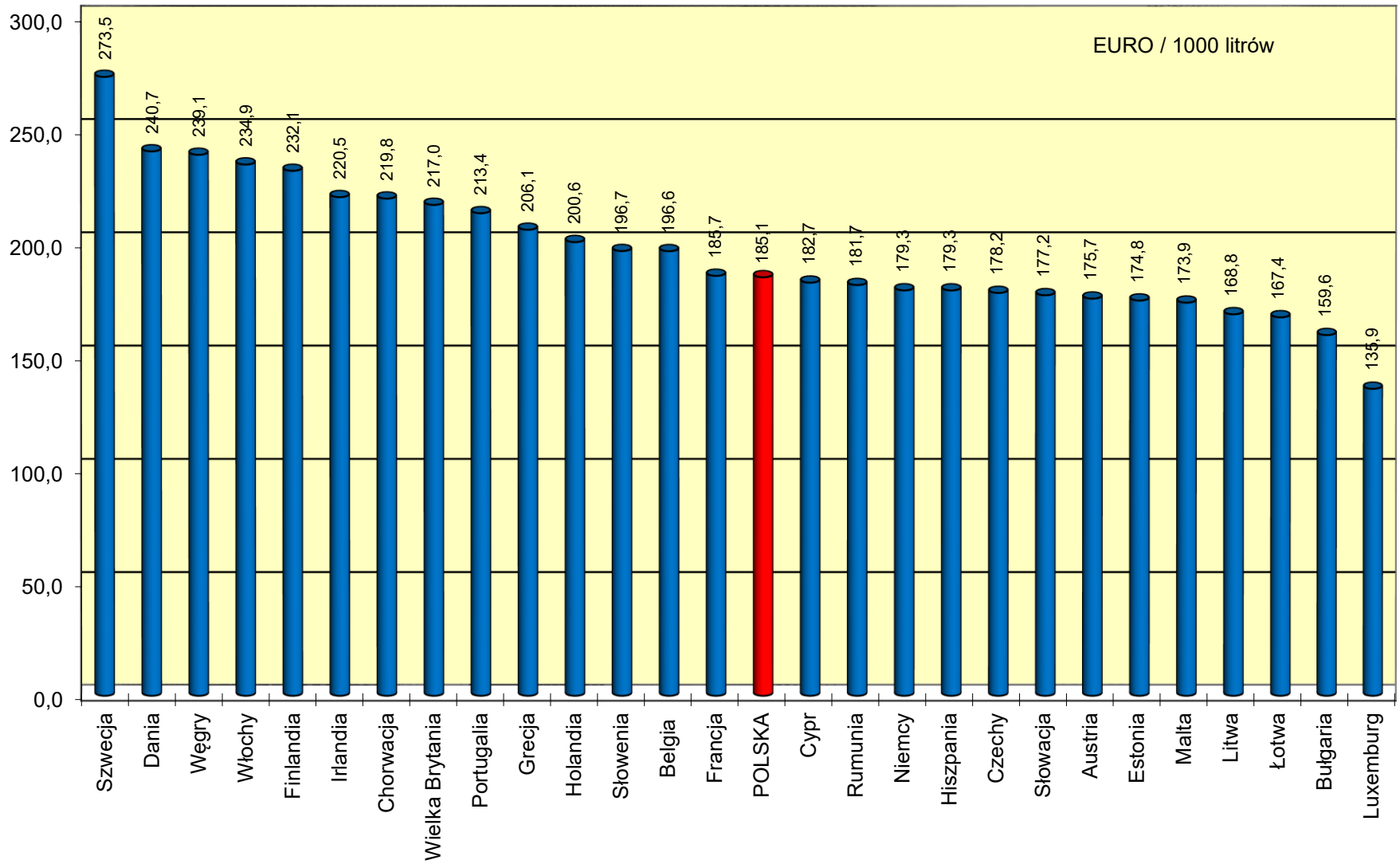
Ceny ex pompa ON netto w państwach Unii Europejskiej i w Polsce na koniec września 2016 roku



Akcyza dla ON w państwach UE i w Polsce na koniec września 2016 roku



Podatek VAT dla ON w państwach UE i w Polsce na koniec września 2016 roku



Struktura cen ex pompa ON w państwach UE i w Polsce na koniec września 2016 roku

