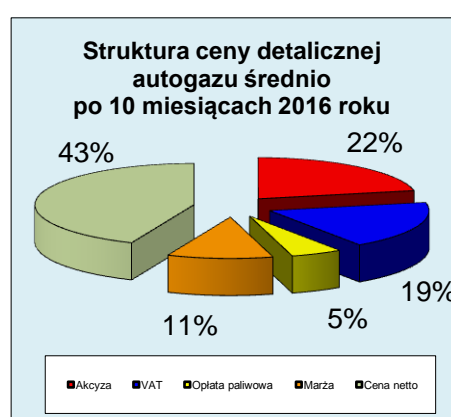
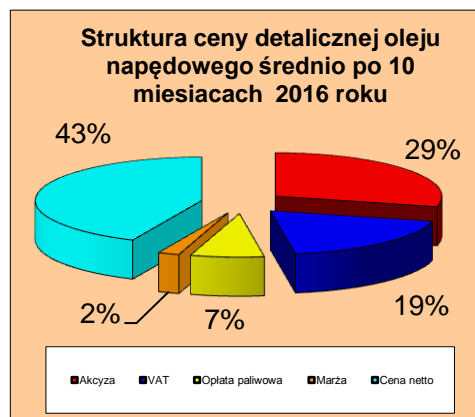
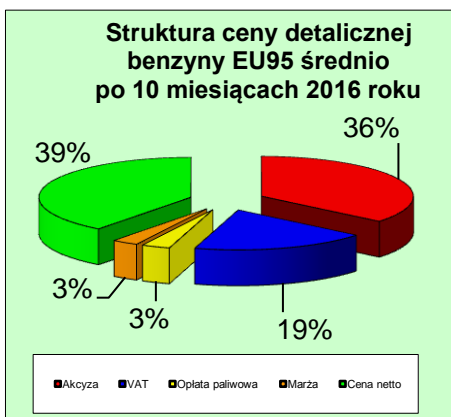
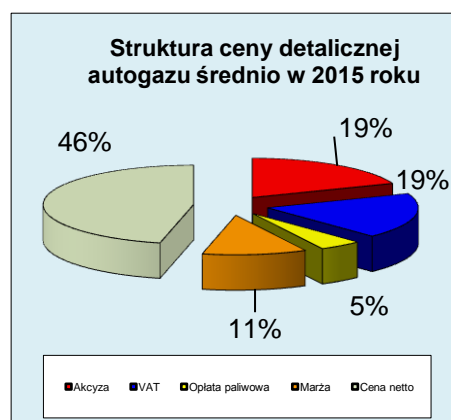
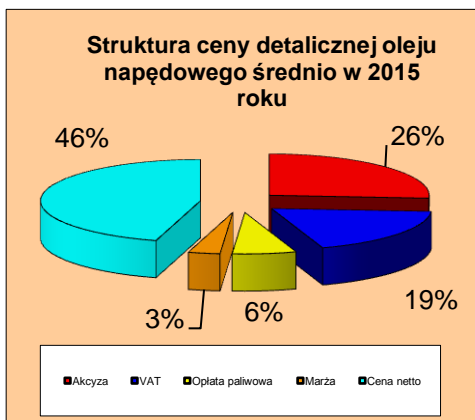
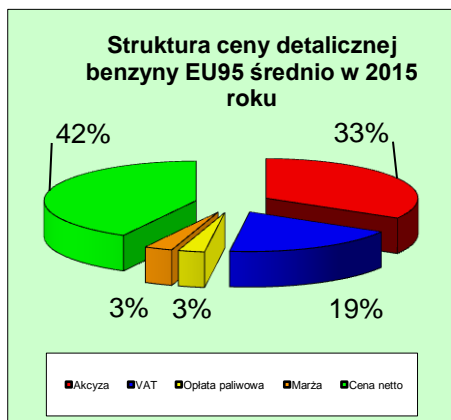


## Szacowana struktura średnich cen detalicznych w Polsce w 2015 i 2016 roku

PLN/litr

	Benzyna Eurosuper 95					Olej napędowy					Autogaz							
	Cena detaliczna	Akcyza	VAT	Oplata paliwowa	Marża	Cena netto	Cena detaliczna	Akcyza	VAT	Oplata paliwowa	Marża	Cena netto	Cena detaliczna	Akcyza	VAT	Oplata paliwowa	Marża	Cena netto
Średnia rok 2015	4,61	1,54	0,86	0,13	0,14	1,94	4,48	1,17	0,84	0,29	0,14	2,04	1,96	0,38	0,37	0,09	0,22	0,91
10 mies 2016	4,29	1,54	0,80	0,13	0,12	1,70	4,05	1,17	0,76	0,29	0,08	1,75	1,72	0,38	0,32	0,09	0,18	0,75
% zmiany	-6,9	0,0	-6,9	0,0	-14,6	-12,4	-9,6	0,0	-9,6	0,0	-41,6	-14,2	-12,2	0,0	-12,2	0,0	-16,0	-17,6



### Wysokość podatku w cenie detalicznej

Benzyna EU95		
2015	2,53 PLN	55 %
2016	2,47 PLN	58 %

Olej napędowy		
2015	2,30 PLN	51 %
2016	2,22 PLN	55 %

Autogaz		
2015	0,83 PLN	42 %
2016	0,79 PLN	46 %

### Podatki dla paliw w roku 2016

Akcyza  
Oplata paliwowa  
VAT

Benzyna EU95	
1 540 PLN/1000 litrów	
129,4 PLN/1000 litrów	
23 %	

Olej napędowy	
1 171 PLN/1000 litrów	
288,1 PLN/1000 litrów	
23 %	

Autogaz	
375 PLN/1000 litrów	
89,3 PLN/1000 litrów	
23 %	