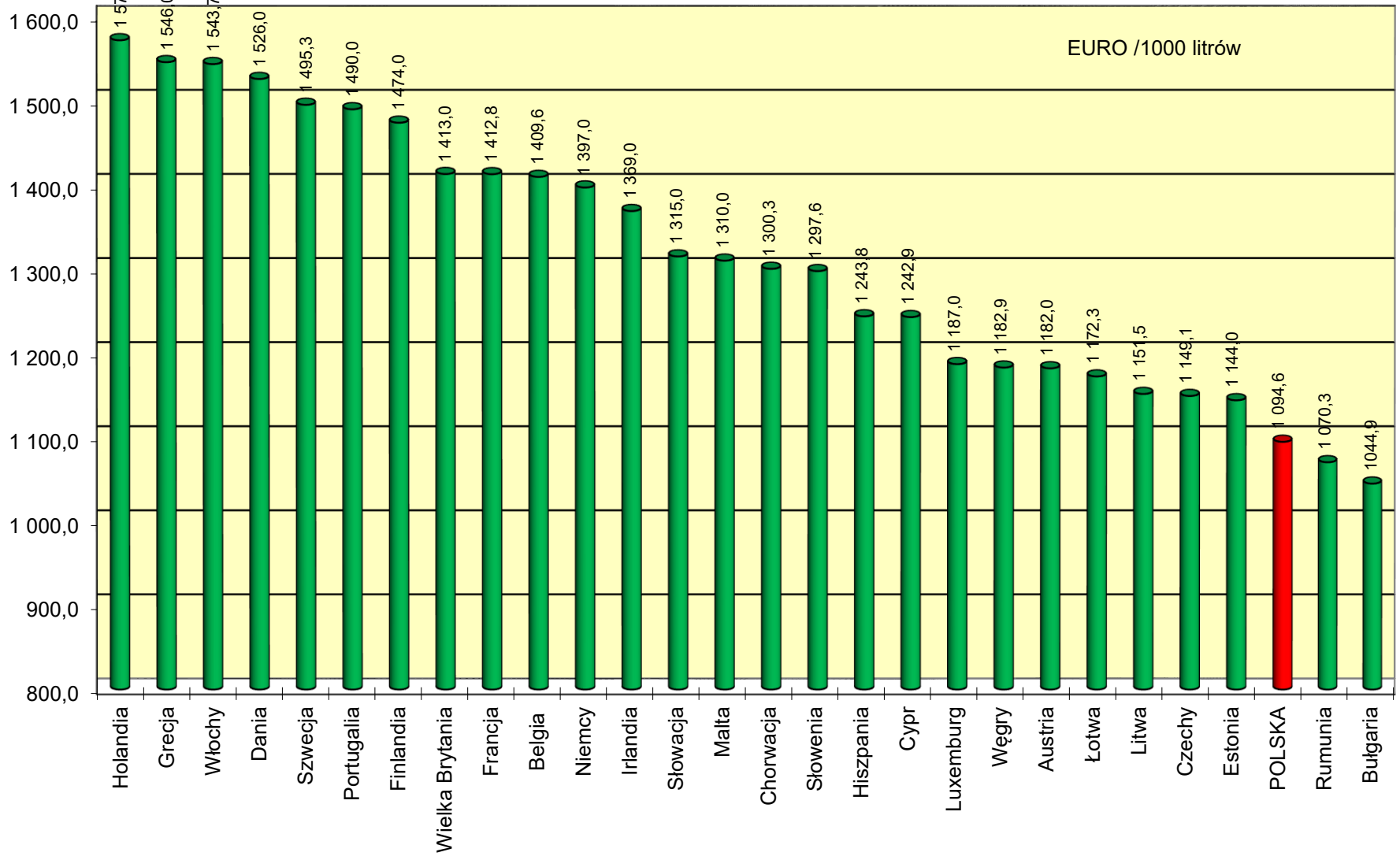


**Ceny ex pompa i podatki w państwach UE i w Polsce na koniec stycznia 2017 roku w EURO / 1000 litrów**

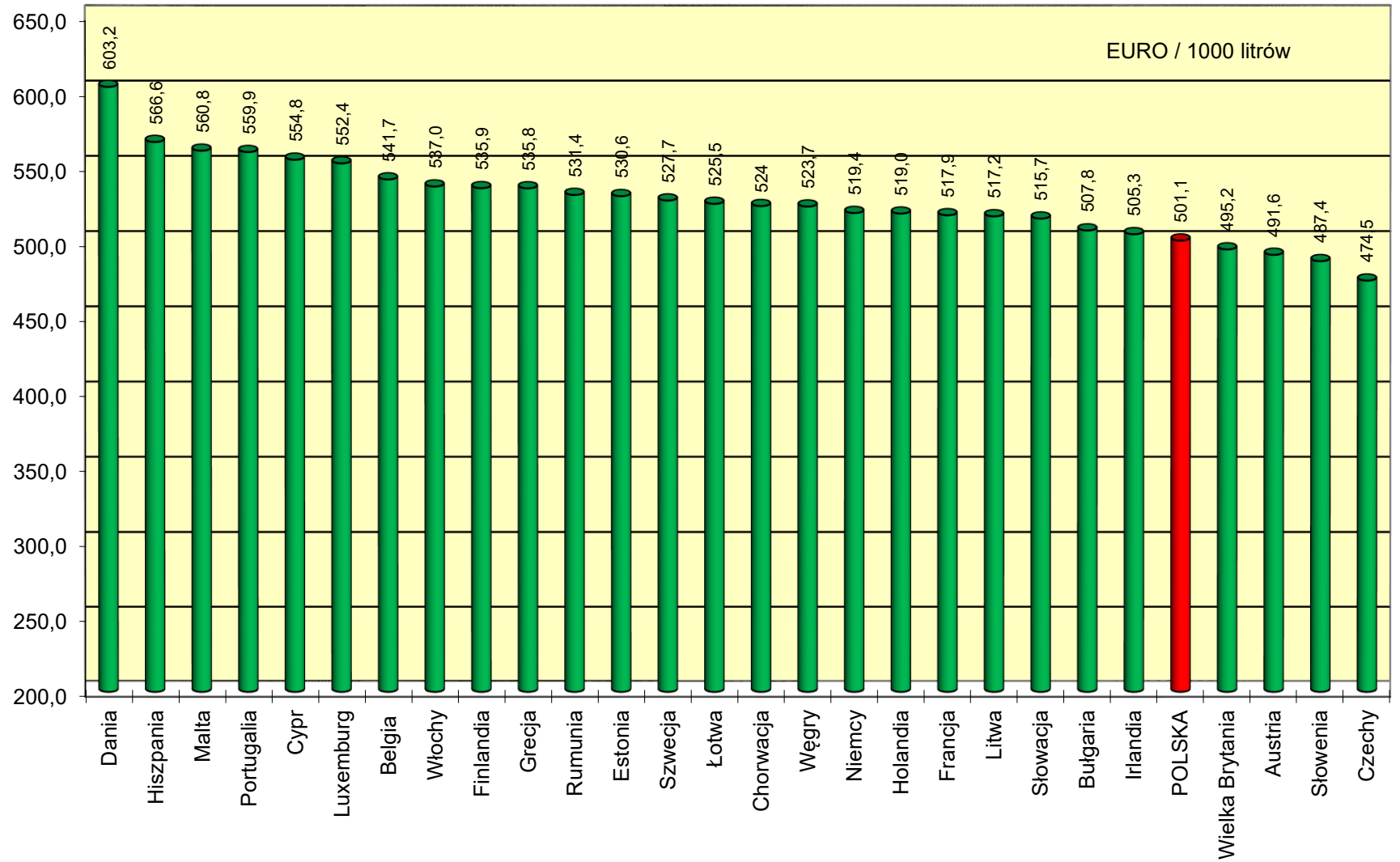
Benzyna Eurosuper 95					Olej napędowy (EN 590)					
1	2	3	4	5	6	7	8	9	10	11
	Cena sprzedaży	cena bez podatków	akcyza	Vat kwotowo		Cena sprzedaży	cena bez podatków	akcyza	Vat kwotowo	VAT [%]
Austria	1 182,0	491,6	493,4	197,0	Austria	1 121,0	524,5	409,7	186,8	20
Belgia	1 409,6	541,7	623,3	244,6	Belgia	1 285,8	549,6	513,0	223,2	21
Bułgaria	1 044,9	507,8	363,0	174,2	Bułgaria	1 049,0	543,9	330,3	174,8	20
Chorwacja	1 300,3	524,0	516,2	260,1	Chorwacja	1 189,2	542,1	409,3	237,8	25
Cypr	1 242,9	554,8	489,7	198,4	Cypr	1 228,5	571,6	460,8	196,1	19
Czechy	1 149,1	474,5	475,2	199,4	Czechy	1 130,3	528,9	405,2	196,2	21
Dania	1 526,0	603,2	617,6	305,2	Dania	1 293,4	613,6	421,1	258,7	25
Estonia	1 144,0	530,6	422,7	190,7	Estonia	1 146,0	562,1	392,9	191,0	20
Finlandia	1 474,0	535,9	652,8	285,3	Finlandia	1 353,0	592,7	498,4	261,9	24
Francja	1 412,8	517,9	659,4	235,5	Francja	1 261,8	504,8	546,7	210,3	20
Grecja	1 546,0	535,8	711,0	299,2	Grecja	1 291,0	620,5	420,6	249,9	24
Hiszpania	1 243,8	566,6	461,3	215,9	Hiszpania	1 122,8	560,6	367,3	194,9	21
Holandia	1 572,0	519,0	780,2	272,8	Holandia	1 234,0	525,9	493,9	214,2	21
Irlandia	1 369,0	505,3	607,7	256,0	Irlandia	1 269,0	532,7	499,0	237,3	23
Litwa	1 151,5	517,2	434,5	199,8	Litwa	1 057,4	543,7	330,2	183,5	21
Luxemburg	1 187,0	552,4	462,1	172,5	Luxemburg	1 016,0	533,4	335,0	147,6	17
Łotwa	1 172,3	525,5	443,3	203,5	Łotwa	1 093,1	554,3	349,0	189,7	21
Malta	1 310,0	560,8	549,4	199,8	Malta	1 180,0	527,6	472,4	180,0	18
Niemcy	1 397,0	519,4	654,5	223,1	Niemcy	1 192,0	531,3	470,4	190,3	19
Portugalia	1 490,0	559,9	651,5	278,6	Portugalia	1 263,0	560,5	466,3	236,2	23
Rumunia	1 070,3	531,4	331,7	207,2	Rumunia	1 058,2	552,0	301,4	204,8	24
Słowacja	1 315,0	515,7	580,1	219,2	Słowacja	1 164,0	553,9	416,1	194,0	20
Słowenia	1 297,6	487,4	576,2	234,0	Słowenia	1 188,4	471,8	502,3	214,3	22
Szwecja	1 495,3	527,7	668,5	299,1	Szwecja	1 472,2	586,5	591,3	294,4	25
Węgry	1 182,9	523,7	407,7	251,5	Węgry	1 203,1	554,9	392,4	255,8	27
Wielka Brytania	1 413,0	495,2	682,3	235,5	Wielka Brytania	1 450,4	526,4	682,3	241,7	20
Włochy	1 543,7	537,0	728,3	278,4	Włochy	1 395,5	526,4	617,5	251,6	22
<b>POLSKA</b>	<b>1 094,6</b>	<b>501,1</b>	<b>385,5</b>	<b>208,0</b>	<b>POLSKA</b>	<b>1 071,4</b>	<b>530,9</b>	<b>336,9</b>	<b>203,6</b>	<b>23</b>
<b>Średnia europejska</b>	<b>1 312,0</b>	<b>527,3</b>	<b>551,0</b>	<b>233,7</b>	<b>Średnia europejska</b>	<b>1 206,4</b>	<b>547,4</b>	<b>444,0</b>	<b>215,0</b>	
<b>Cena w Polsce do średniej ceny europejskiej</b>	<b>83%</b>	<b>95%</b>	<b>70%</b>	<b>89%</b>	<b>Cena w Polsce do średniej ceny europejskiej</b>	<b>89%</b>	<b>97%</b>	<b>76%</b>	<b>95%</b>	

1 EUR = 4,3308 PLN

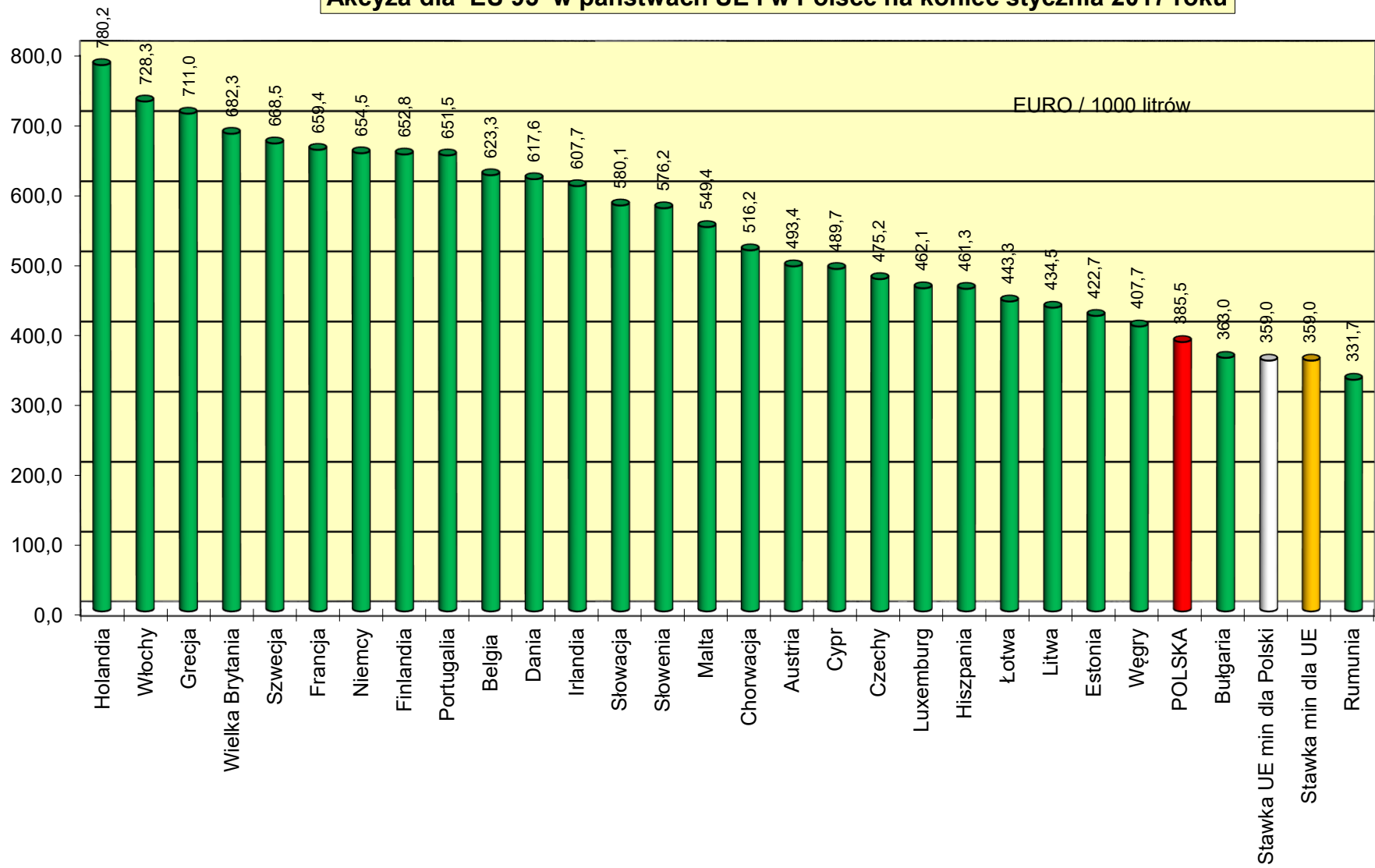
Ceny ex pompa EU 95 w państwach UE i w Polsce na koniec stycznia 2017 roku



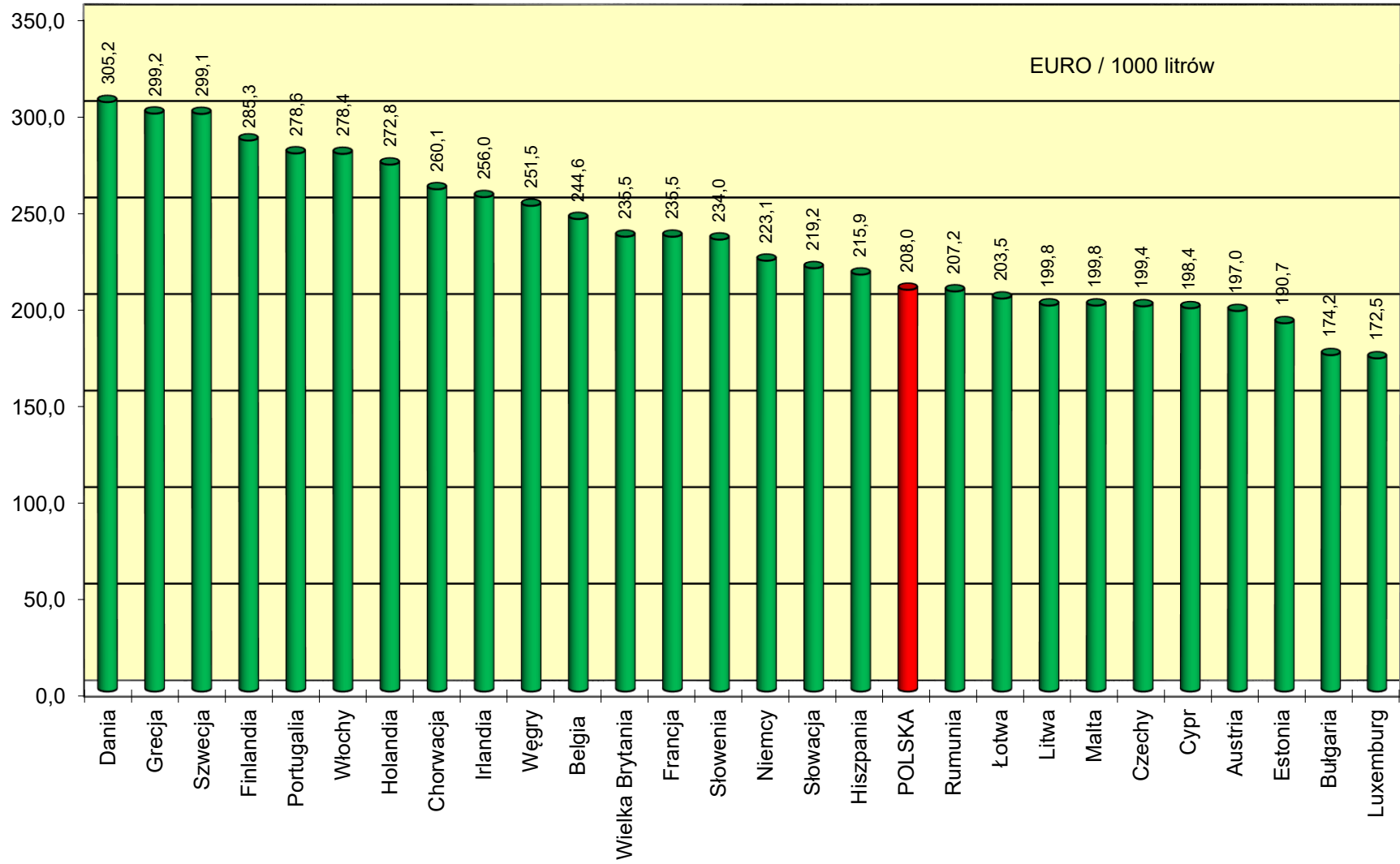
Ceny ex pompa EU 95 netto w państwach Unii Europejskiej i w Polsce na koniec stycznia 2017 roku



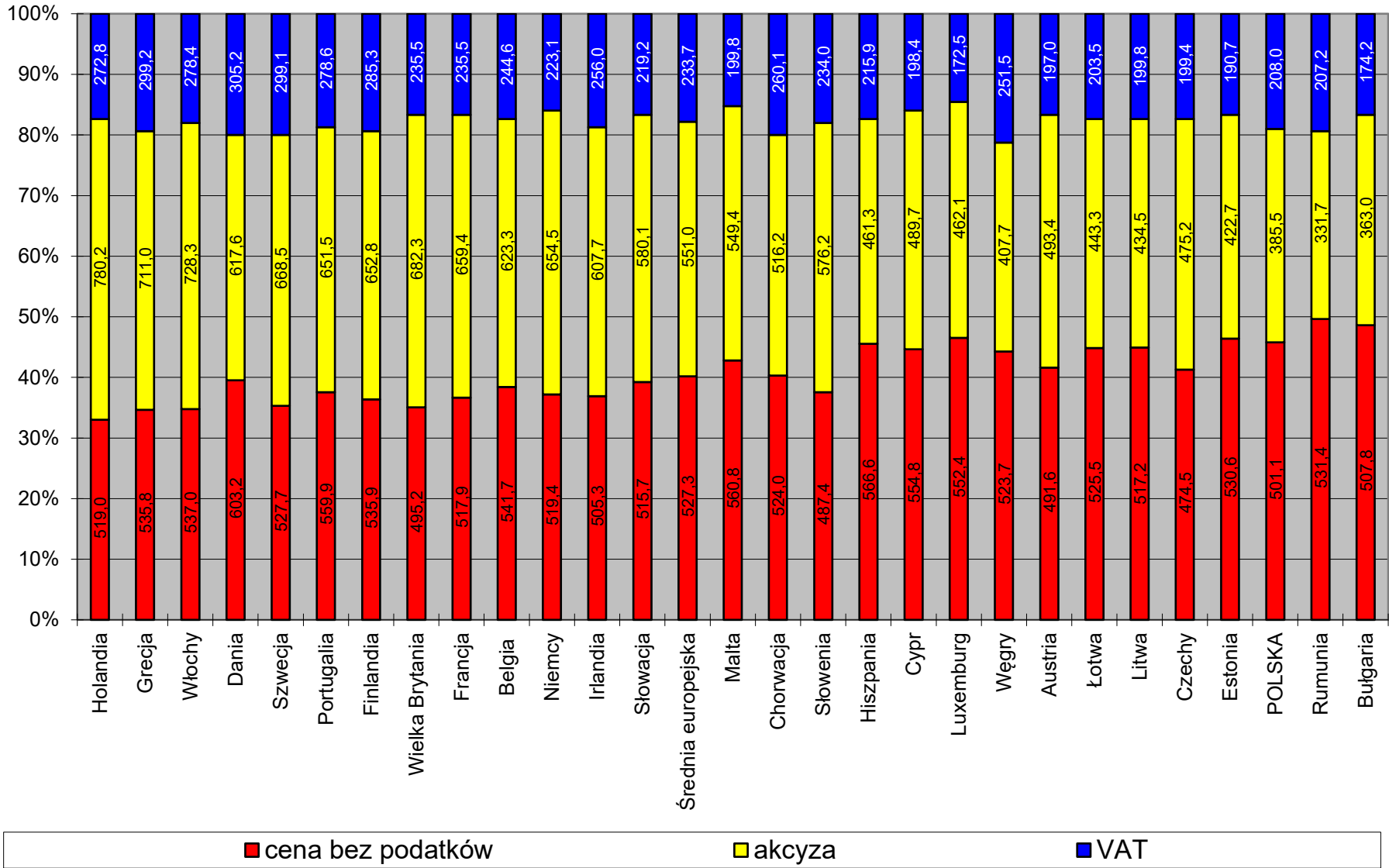
**Akcyza dla EU 95 w państwach UE i w Polsce na koniec stycznia 2017 roku**



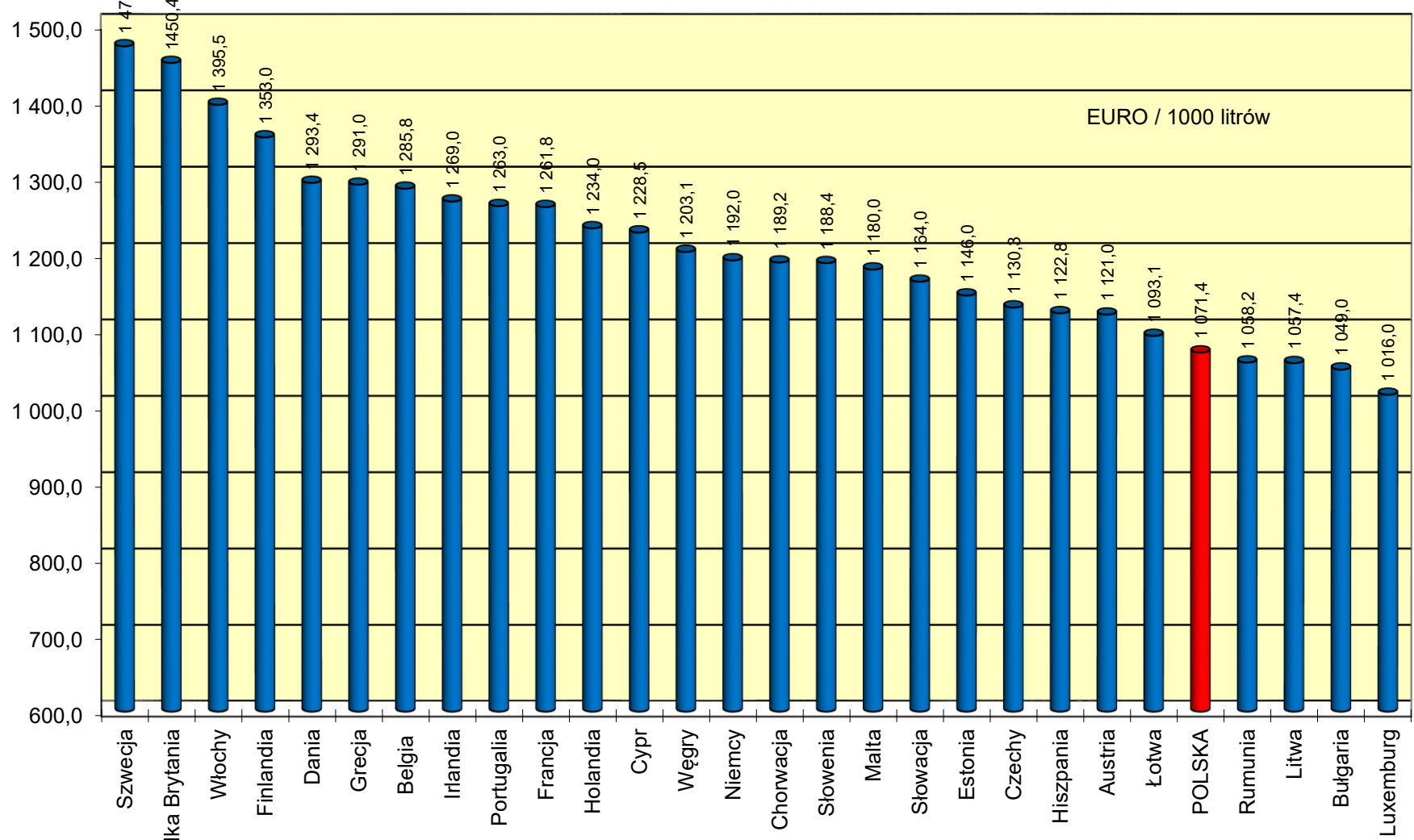
**Podatek VAT dla EU 95 w państwach UE i w Polsce na koniec stycznia 2017 roku**



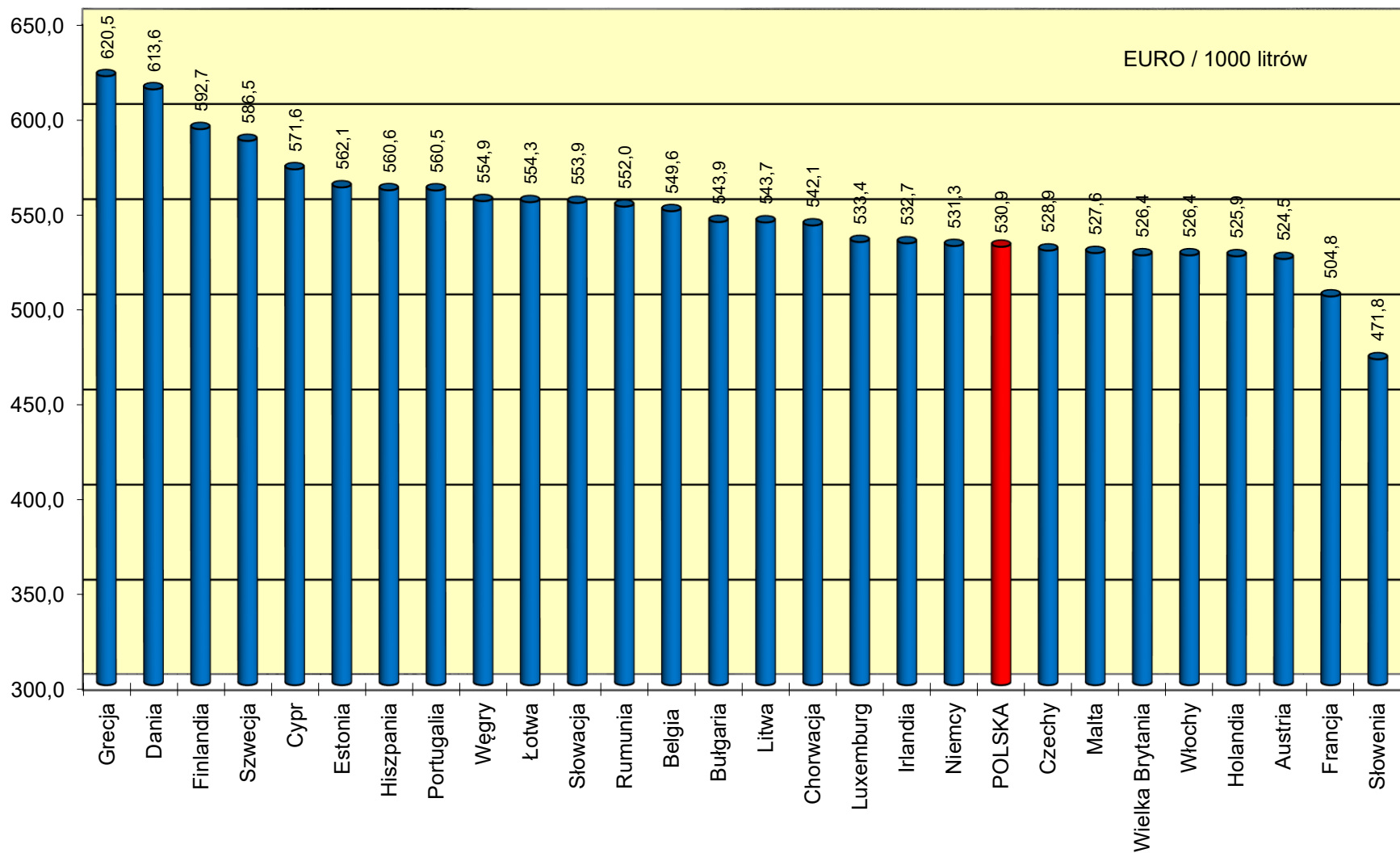
**Struktura cen ex pompa EU 95 w państwach UE i w Polsce na koniec stycznia 2017 roku**



Ceny ex pompa ON w państwach UE i w Polsce na koniec stycznia 2017 roku

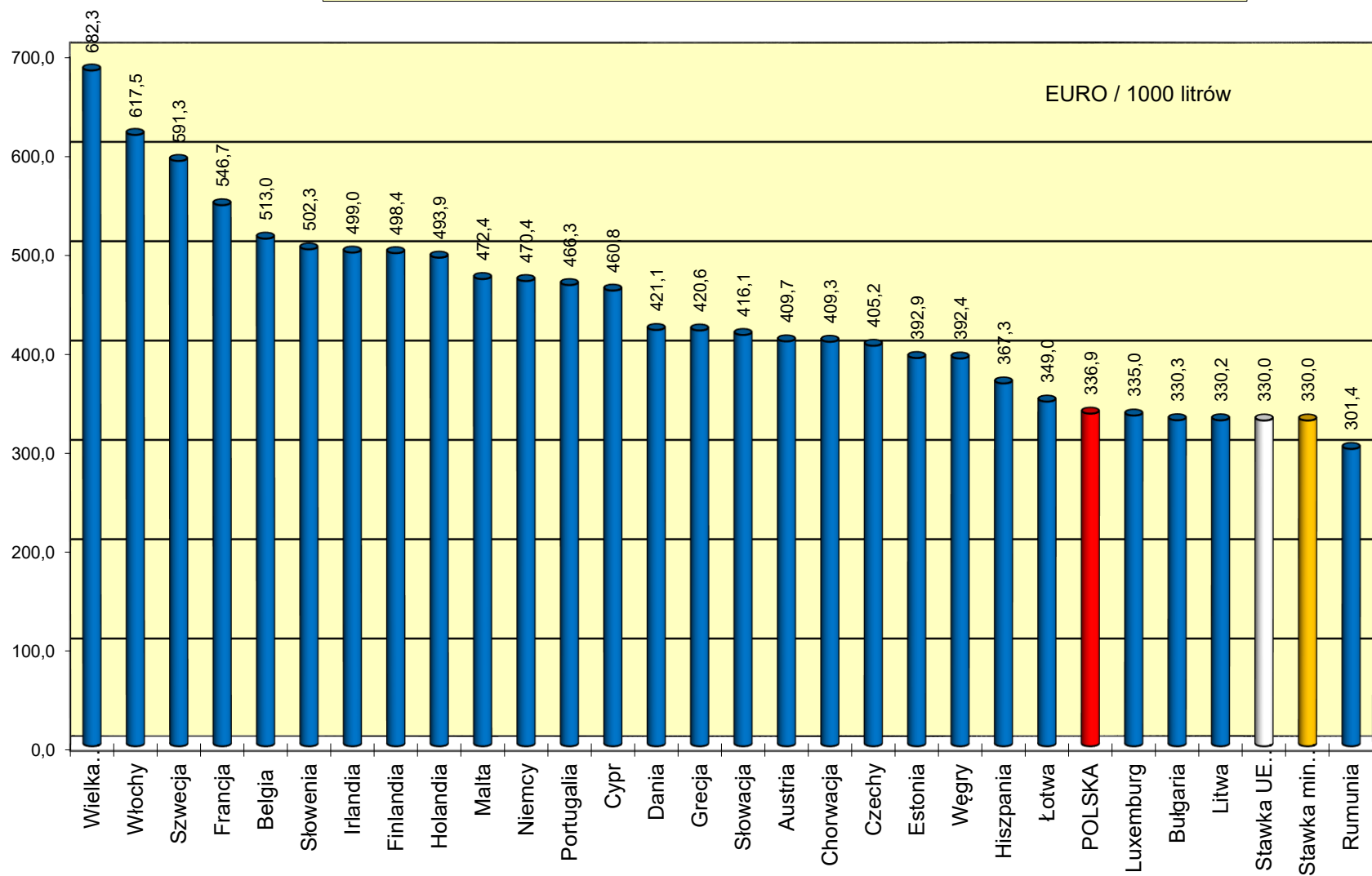


Ceny ex pompa ON netto w państwach Unii Europejskiej i w Polsce na koniec stycznia 2017 roku

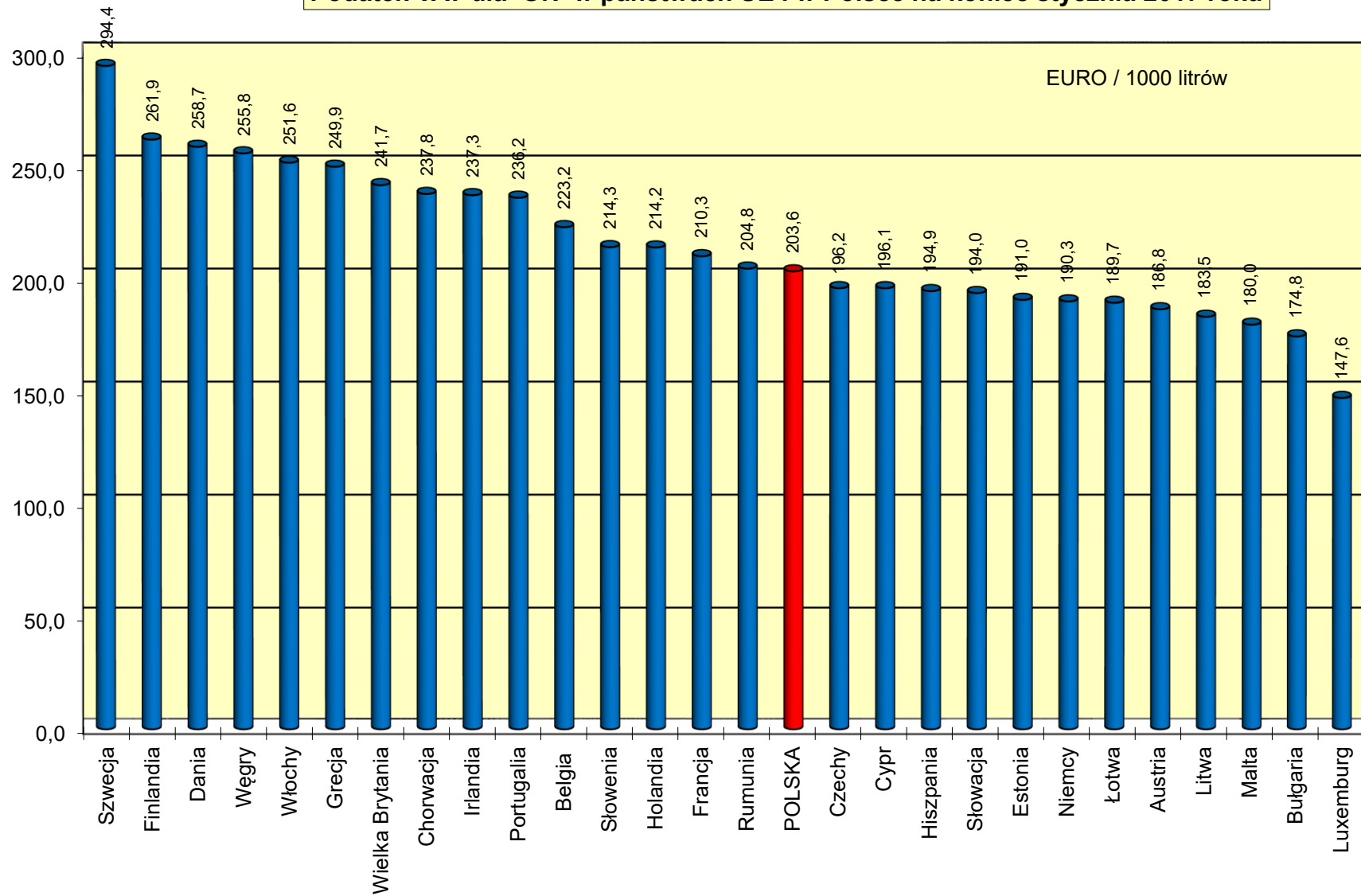




Akcyza dla ON w państwach UE i w Polsce na koniec stycznia 2017 roku



Podatek VAT dla ON w państwach UE i w Polsce na koniec stycznia 2017 roku



Struktura cen ex pompa ON w państwach UE i w Polsce na koniec stycznia 2017 roku

