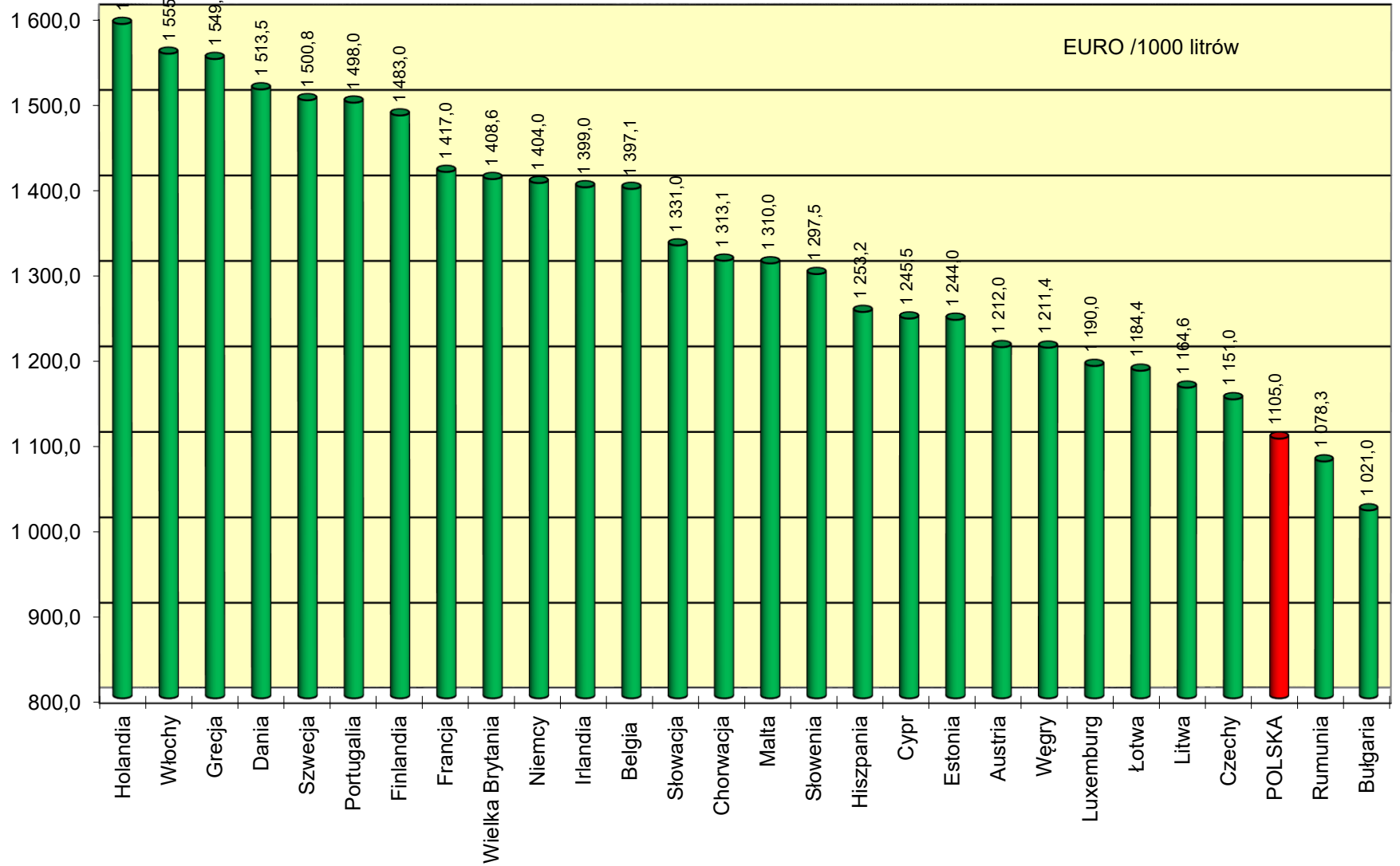


Ceny ex pompa i podatki w państwach UE i w Polsce na koniec lutego 2017 roku w EURO / 1000 litrów

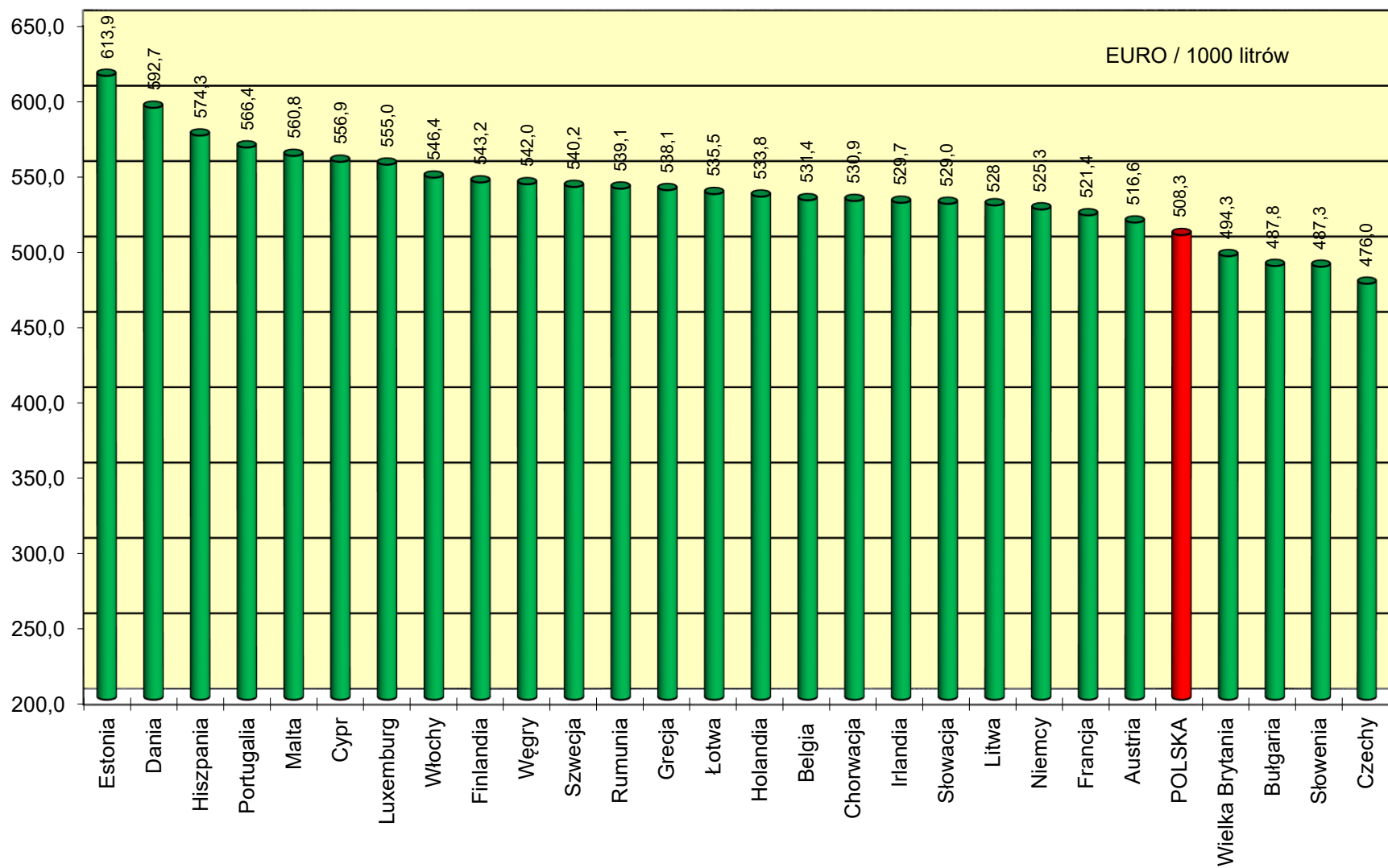
Benzyna Eurosuper 95					Olej napędowy (EN 590)					
1	2	3	4	5	6	7	8	9	10	11
	Cena sprzedaży	cena bez podatków	akcyza	Vat kwotowo		Cena sprzedaży	cena bez podatków	akcyza	Vat kwotowo	VAT [%]
Austria	1 212,0	516,6	493,4	202,0	Austria	1 143,0	542,9	409,6	190,5	20
Belgia	1 397,1	531,4	623,2	242,5	Belgia	1 232,7	505,7	513,1	213,9	21
Bułgaria	1 021,0	487,8	363,0	170,2	Bułgaria	1 034,3	531,6	330,3	172,4	20
Chorwacja	1 313,1	530,9	519,6	262,6	Chorwacja	1 205,6	552,5	412,0	241,1	25
Cypr	1 245,5	556,9	489,7	198,9	Cypr	1 233,9	576,2	460,7	197,0	19
Czechy	1 151,0	476,0	475,2	199,8	Czechy	1 128,9	527,8	405,2	195,9	21
Dania	1 513,5	592,7	618,1	302,7	Dania	1 283,4	605,4	421,3	256,7	25
Estonia	1 244,0	613,9	422,8	207,3	Estonia	1 244,0	643,7	393,0	207,3	20
Finlandia	1 483,0	543,2	652,8	287,0	Finlandia	1 342,0	583,8	498,5	259,7	24
Francja	1 417,0	521,4	659,4	236,2	Francja	1 268,2	510,1	546,7	211,4	20
Grecja	1 549,0	538,1	711,1	299,8	Grecja	1 294,0	622,8	420,7	250,5	24
Hiszpania	1 253,2	574,3	461,4	217,5	Hiszpania	1 133,8	569,6	367,4	196,8	21
Holandia	1 590,0	533,8	780,2	276,0	Holandia	1 251,0	540,0	493,9	217,1	21
Irlandia	1 399,0	529,7	607,7	261,6	Irlandia	1 289,0	549,0	499,0	241,0	23
Litwa	1 164,6	528,0	434,5	202,1	Litwa	1 072,2	556,0	330,1	186,1	21
Luxemburg	1 190,0	555,0	462,1	172,9	Luxemburg	1 028,0	543,6	335,0	149,4	17
Łotwa	1 184,4	535,5	443,3	205,6	Łotwa	1 092,2	553,6	349,0	189,6	21
Malta	1 310,0	560,8	549,4	199,8	Malta	1 180,0	527,6	472,4	180,0	18
Niemcy	1 404,0	525,3	654,5	224,2	Niemcy	1 200,0	538,0	470,4	191,6	19
Portugalia	1 498,0	566,4	651,5	280,1	Portugalia	1 274,0	569,4	466,4	238,2	23
Rumunia	1 078,3	539,1	330,5	208,7	Rumunia	1 068,0	561,1	300,2	206,7	24
Słowacja	1 331,0	529,0	580,2	221,8	Słowacja	1 173,0	561,4	416,1	195,5	20
Słowenia	1 297,5	487,3	576,2	234,0	Słowenia	1 188,6	472,0	502,3	214,3	22
Szwecja	1 500,8	540,2	660,4	300,2	Szwecja	1 477,8	598,1	584,1	295,6	25
Węgry	1 211,4	542,0	411,9	257,5	Węgry	1 217,5	562,2	396,5	258,8	27
Wielka Brytania	1 408,6	494,3	679,5	234,8	Wielka Brytania	1 443,0	523,0	679,5	240,5	20
Włochy	1 555,2	546,4	728,4	280,4	Włochy	1 403,0	532,6	617,4	253,0	22
POLSKA	1 105,0	508,3	386,7	210,0	POLSKA	1 072,6	530,8	338,0	203,8	23
Średnia europejska	1 322,4	535,9	551,0	235,6	Średnia europejska	1 213,3	553,2	443,9	216,2	
Cena w Polsce do średniej ceny europejskiej	84%	95%	70%	89%	Cena w Polsce do średniej ceny europejskiej	88%	96%	76%	94%	

1 EUR = 4,3166 PLN

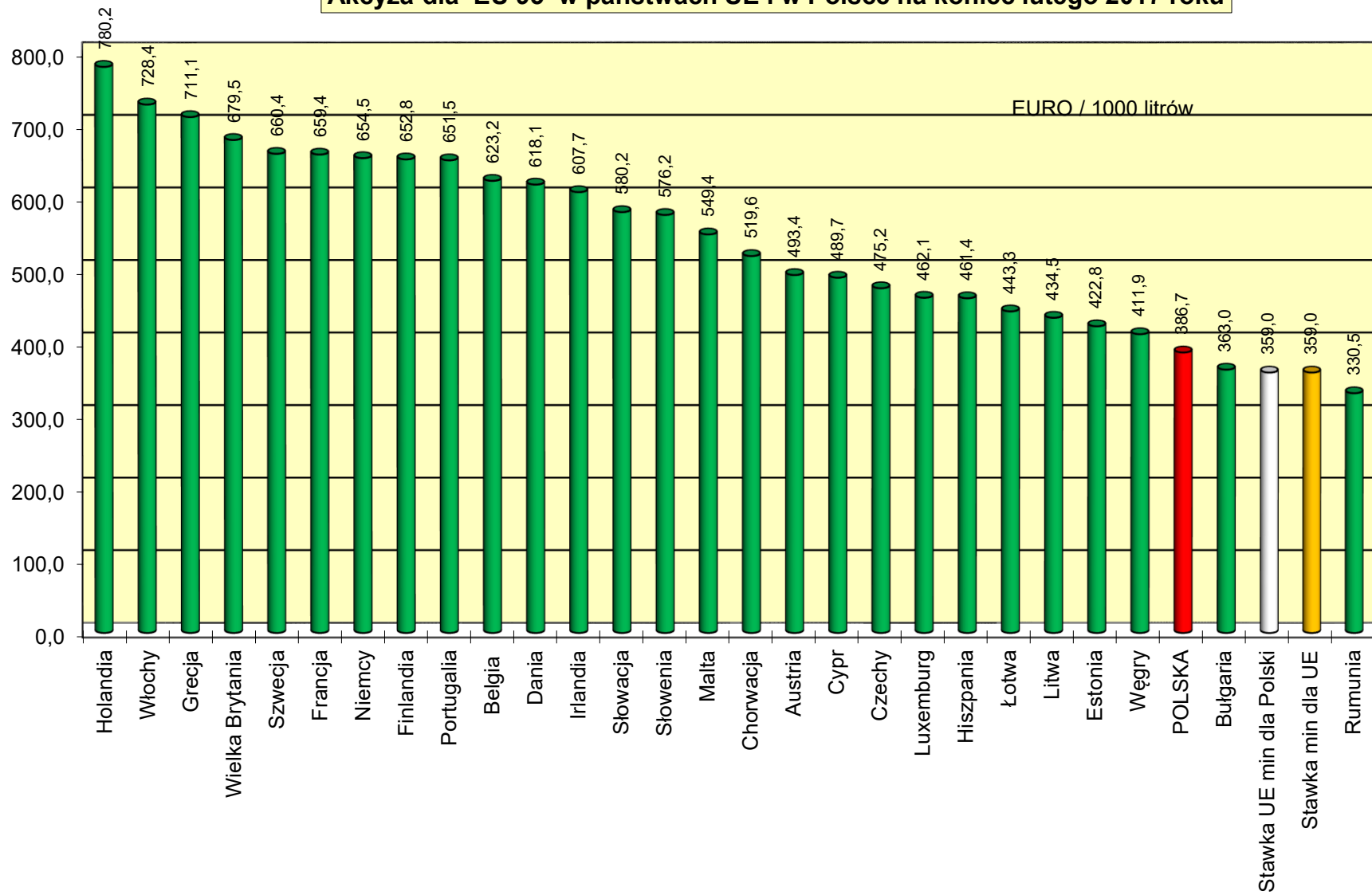
Ceny ex pompa EU 95 w państwach UE i w Polsce na koniec lutego 2017 roku



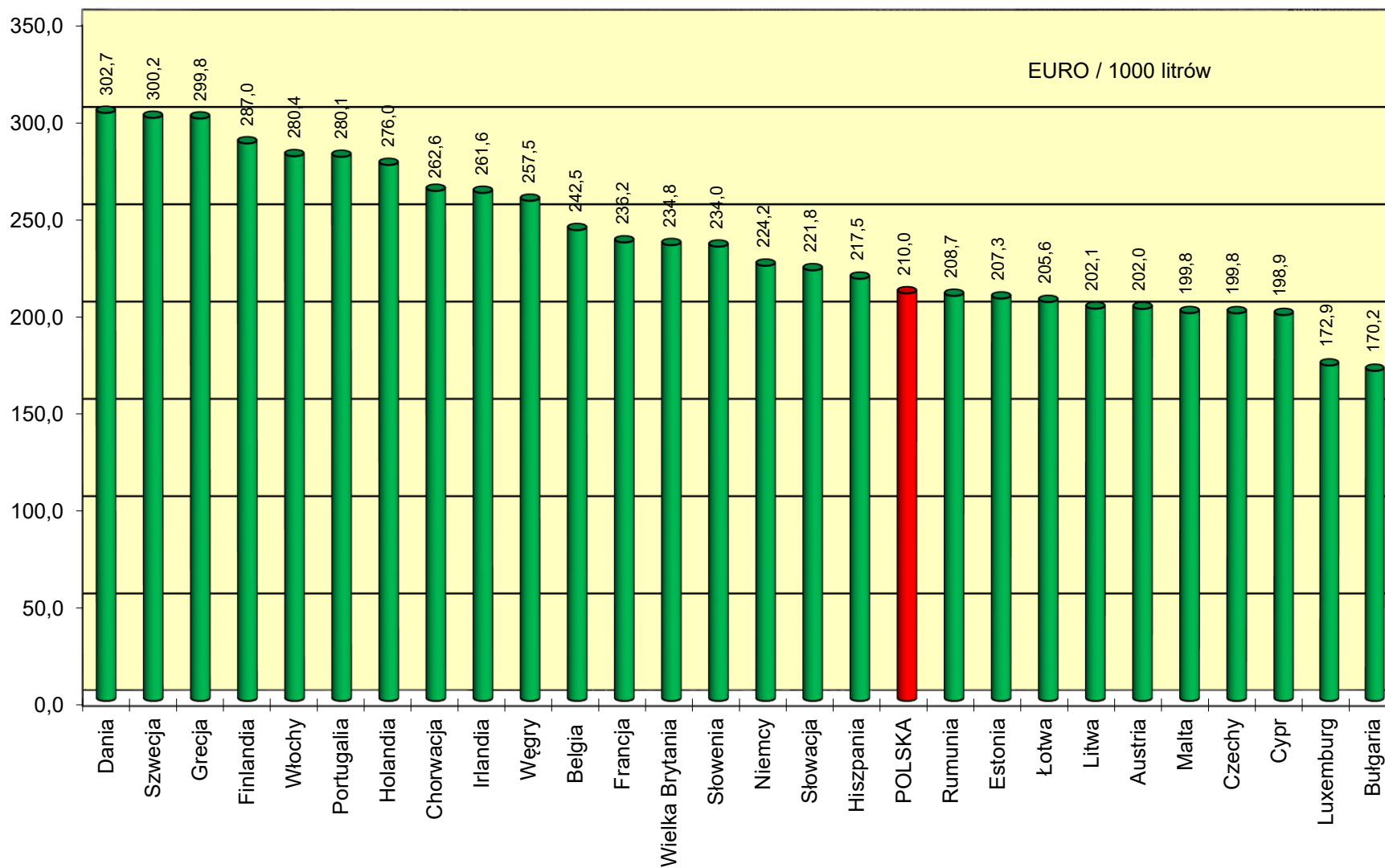
Ceny ex pompa EU 95 netto w państwach Unii Europejskiej i w Polsce na koniec lutego 2017 roku



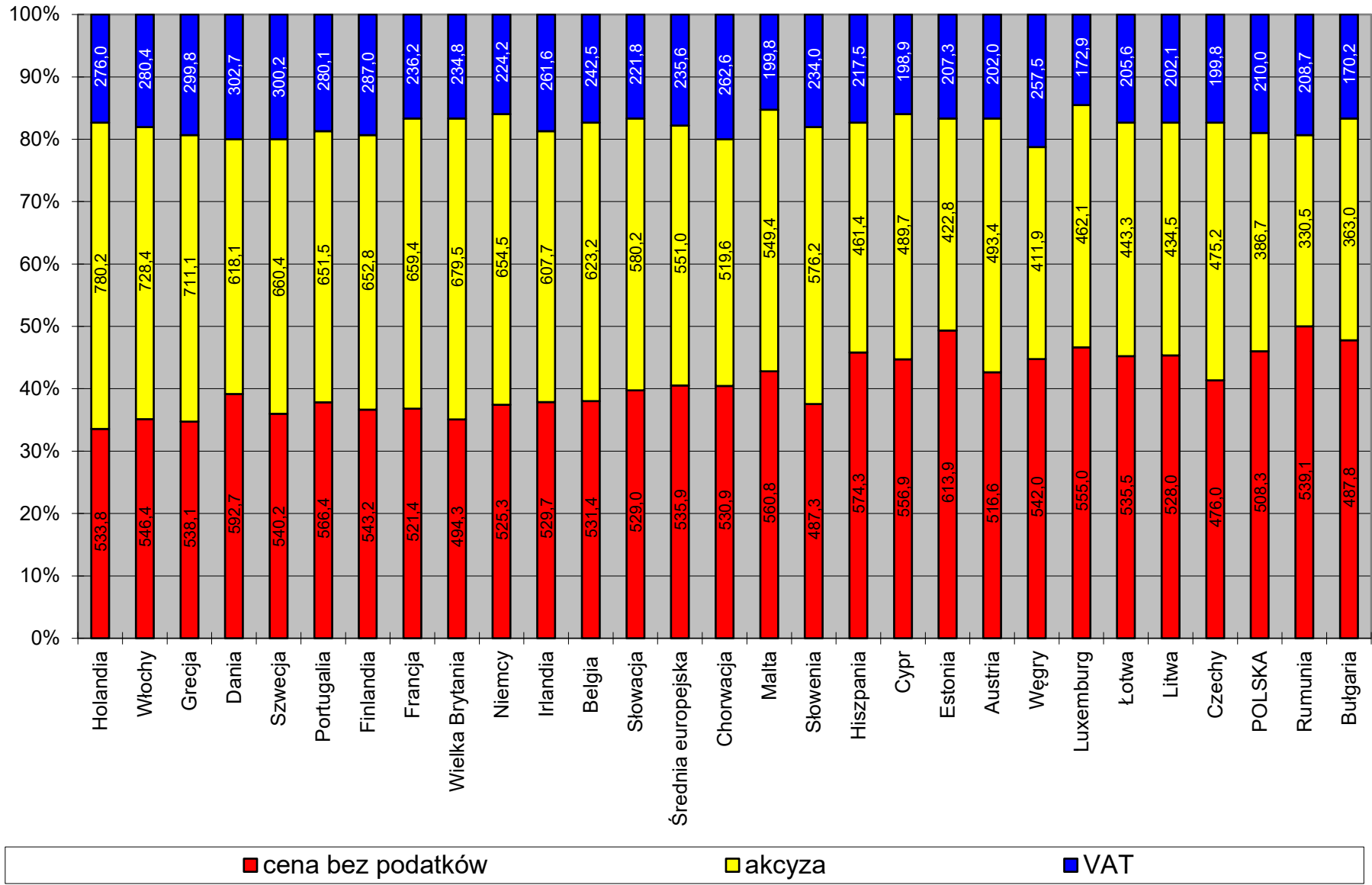
Akcyza dla EU 95 w państwach UE i w Polsce na koniec lutego 2017 roku



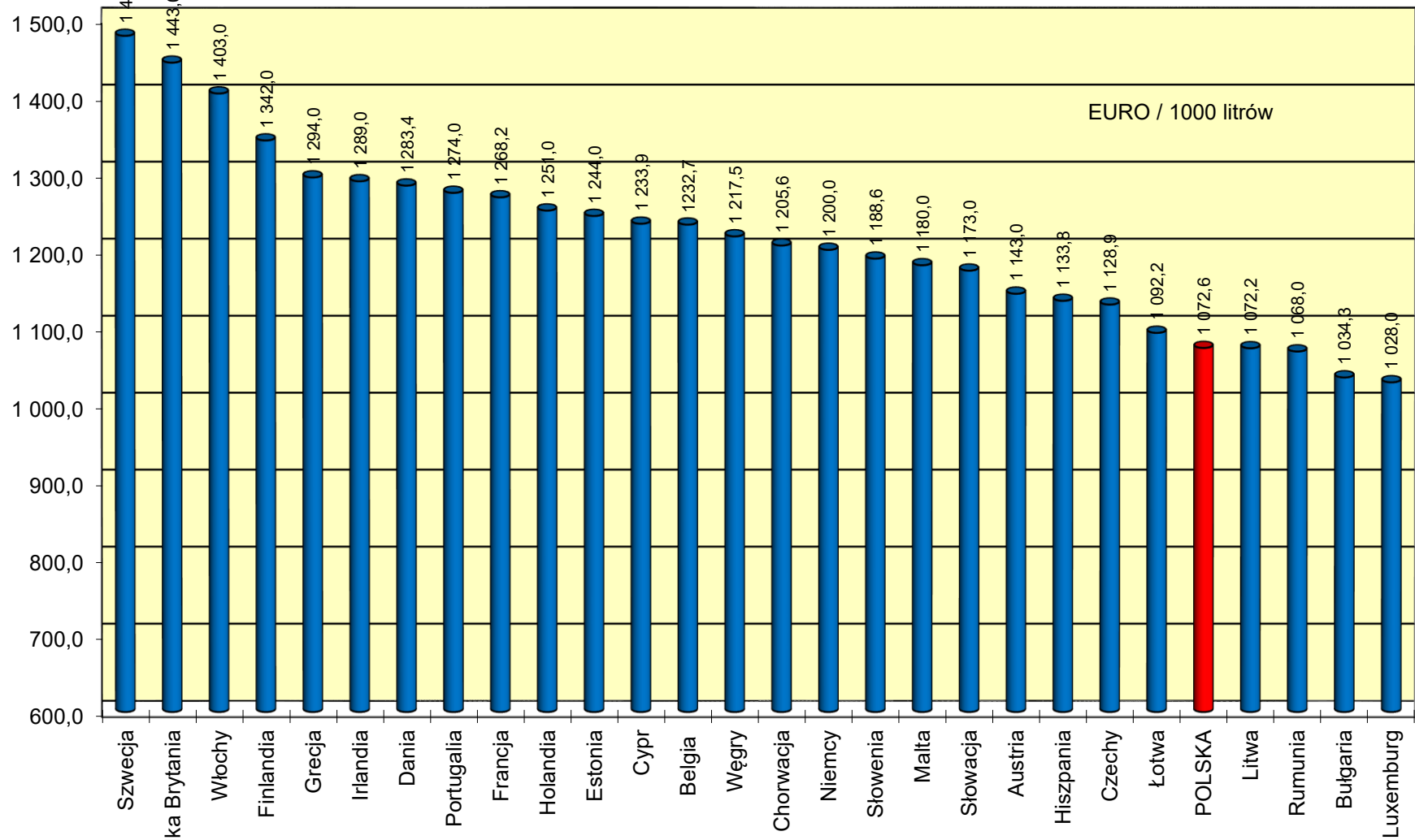
Podatek VAT dla EU 95 w państwach UE i w Polsce na koniec luty 2017 roku



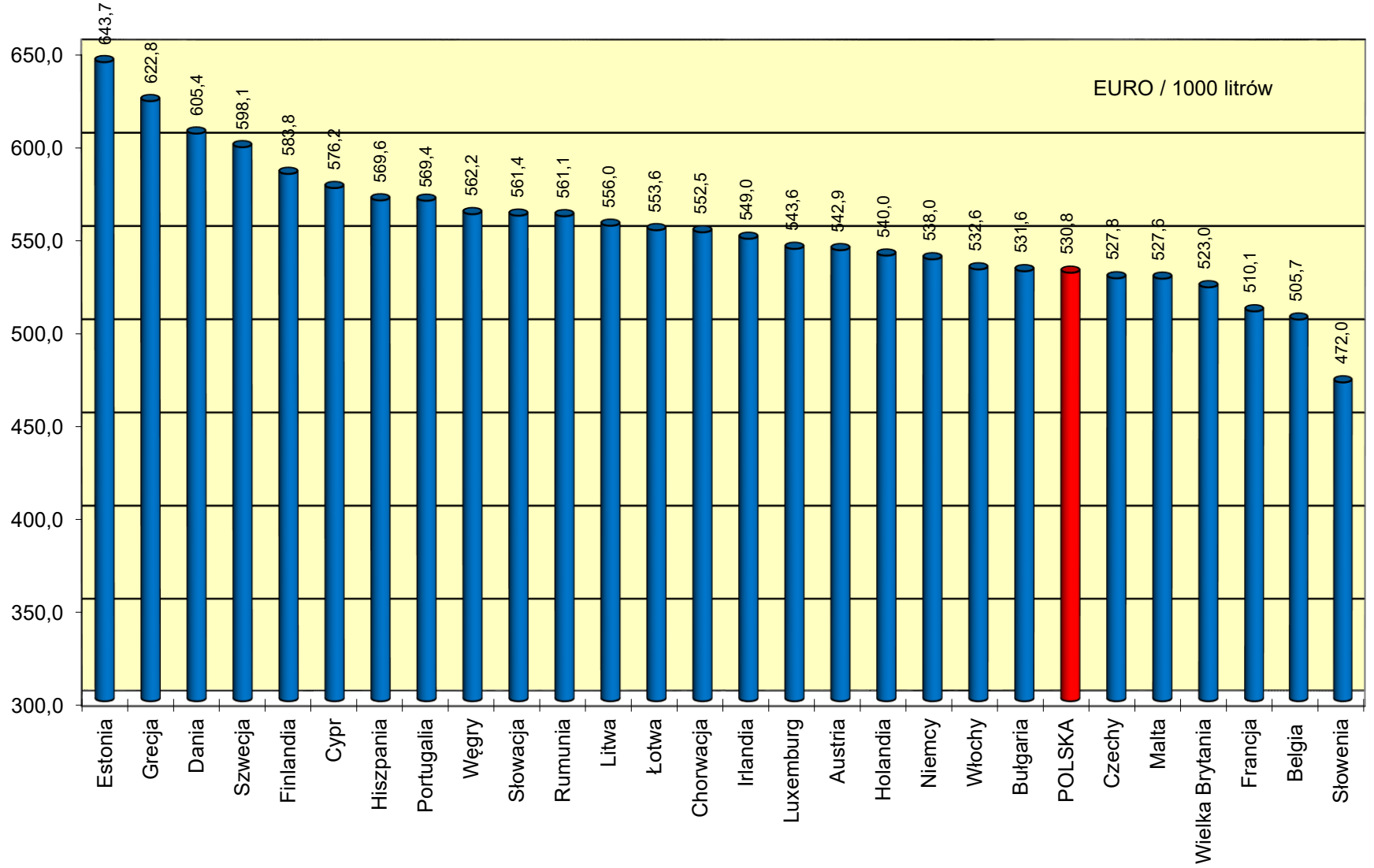
Struktura cen ex pompa EU 95 w państwach UE i w Polsce na koniec lutego 2017 roku



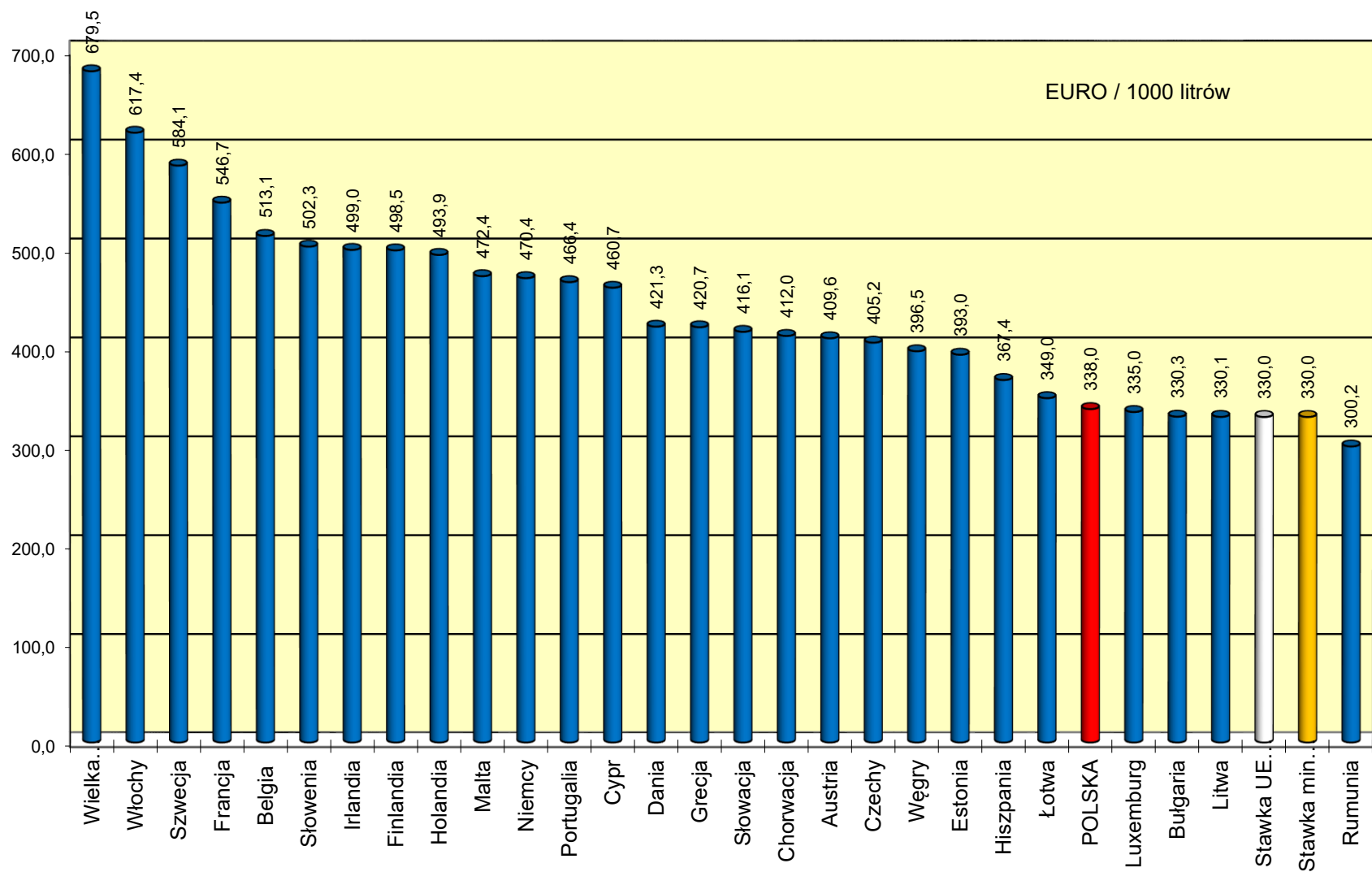
Ceny ex pompa ON w państwach UE i w Polsce na koniec lutego 2017 roku



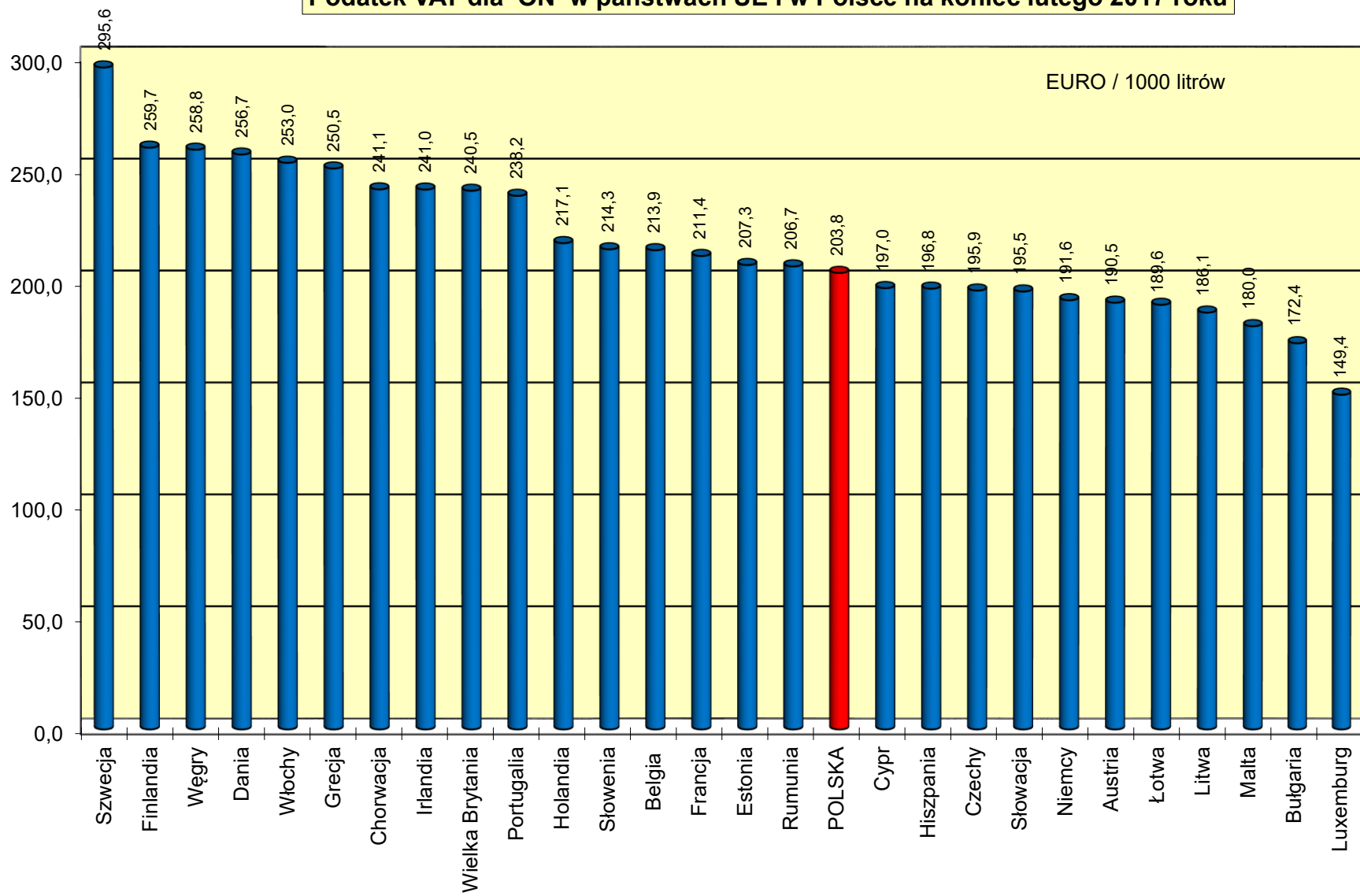
Ceny ex pompa ON netto w państwach Unii Europejskiej i w Polsce na koniec lutego 2017 roku



Akcyza dla ON w państwach UE i w Polsce na koniec lutego 2017 roku



Podatek VAT dla ON w państwach UE i w Polsce na koniec lutego 2017 roku



Struktura cen ex pompa ON w państwach UE i w Polsce na koniec lutego 2017 roku

