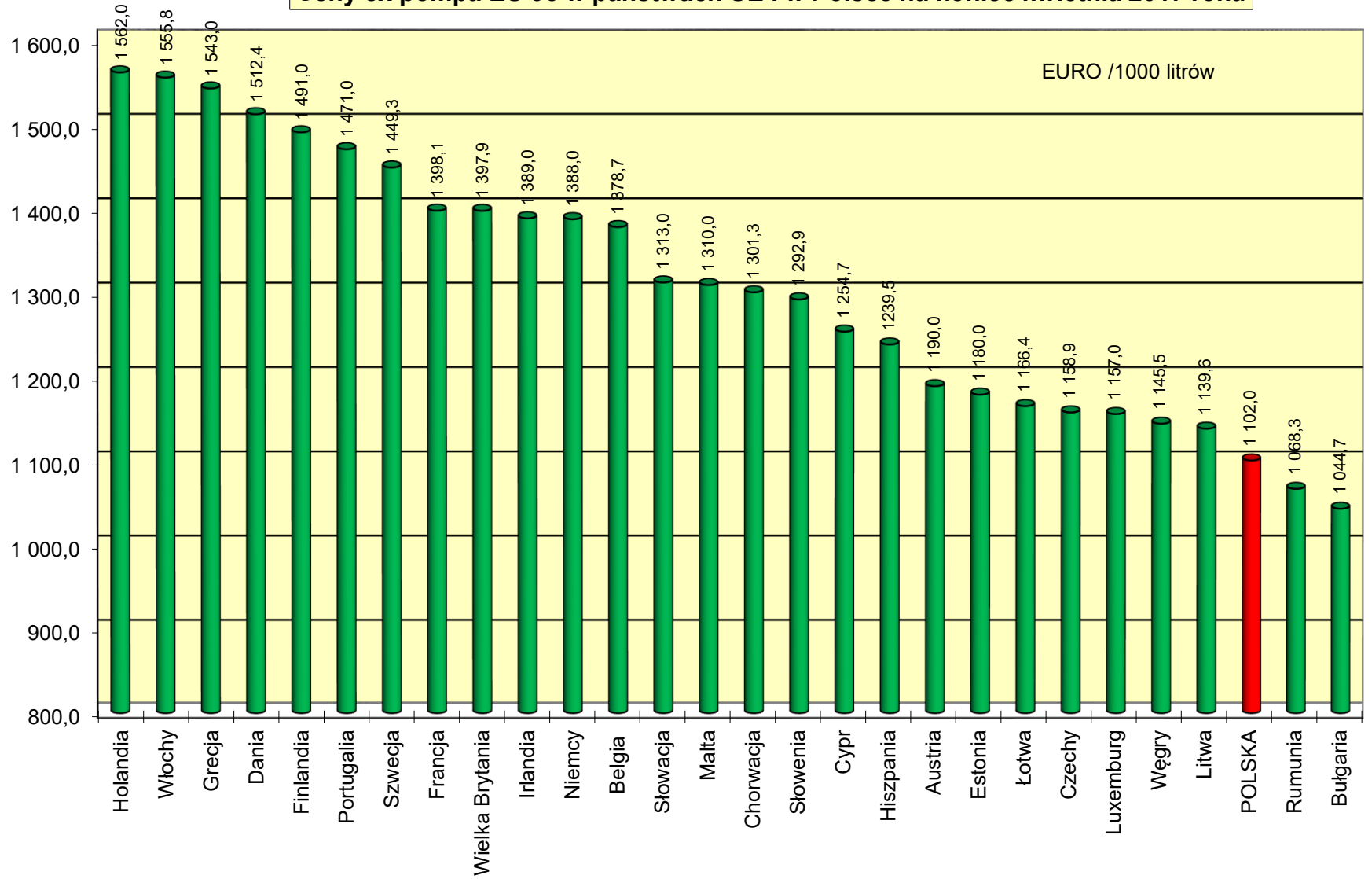


**Ceny ex pompa i podatki w państwach UE i w Polsce na koniec kwietnia 2017 roku w EURO / 1000 litrów**

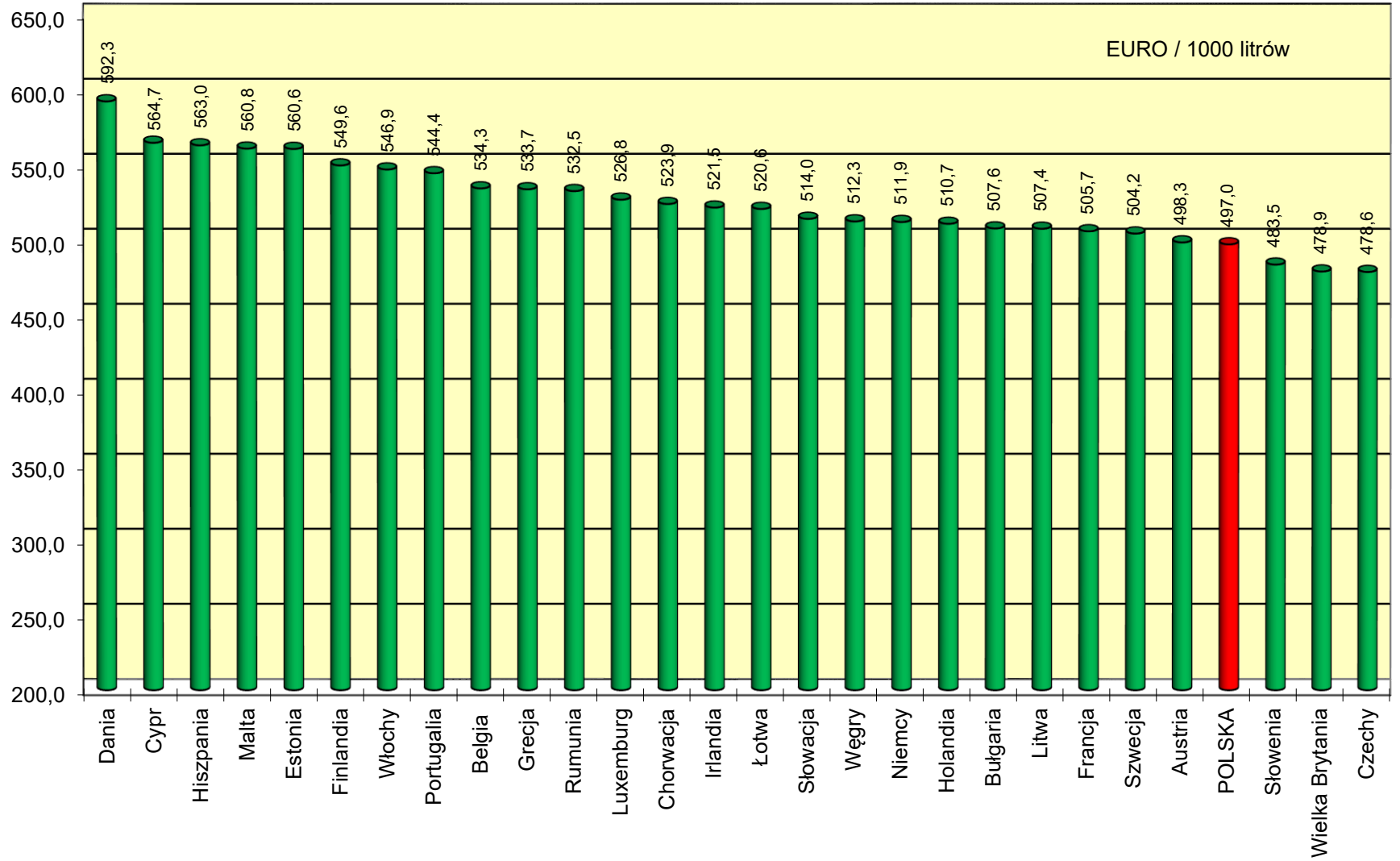
Benzyna Eurosuper 95					Olej napędowy (EN 590)					
1	2	3	4	5	6	7	8	9	10	11
	Cena sprzedaży	cena bez podatków	akcyza	Vat kwotowo		Cena sprzedaży	cena bez podatków	akcyza	Vat kwotowo	VAT [%]
Austria	1 190,0	498,3	493,4	198,3	Austria	1 107,0	512,9	409,6	184,5	20
Belgia	1 378,7	534,3	605,1	239,3	Belgia	1 260,1	511,4	530,0	218,7	21
Bułgaria	1 044,7	507,6	363,0	174,1	Bułgaria	1 029,7	527,7	330,4	171,6	20
Chorwacja	1 301,3	523,9	517,1	260,3	Chorwacja	1 186,0	538,8	410,0	237,2	25
Cypr	1 254,7	564,7	489,7	200,3	Cypr	1 228,4	571,5	460,8	196,1	19
Czechy	1 158,9	478,6	479,2	201,1	Czechy	1 124,7	520,8	408,7	195,2	21
Dania	1 512,4	592,3	617,6	302,5	Dania	1 269,1	594,2	421,1	253,8	25
Estonia	1 180,0	560,6	422,7	196,7	Estonia	1 161,0	574,6	392,9	193,5	20
Finlandia	1 491,0	549,6	652,8	288,6	Finlandia	1 302,0	551,5	498,5	252,0	24
Francja	1 398,1	505,7	659,4	233,0	Francja	1 237,8	484,8	546,7	206,3	20
Grecja	1 543,0	533,7	710,7	298,6	Grecja	1 287,0	617,8	420,1	249,1	24
Hiszpania	1 239,5	563,0	461,4	215,1	Hiszpania	1 109,4	549,6	367,3	192,5	21
Holandia	1 562,0	510,7	780,2	271,1	Holandia	1 214,0	509,4	493,9	210,7	21
Irlandia	1 389,0	521,5	607,8	259,7	Irlandia	1 249,0	516,4	499,0	233,6	23
Litwa	1 139,6	507,4	434,4	197,8	Litwa	1 054,9	541,7	330,1	183,1	21
Luxemburg	1 157,0	526,8	462,1	168,1	Luxemburg	982,0	504,3	335,0	142,7	17
Łotwa	1 166,4	520,6	443,4	202,4	Łotwa	1 060,1	527,1	349,0	184,0	21
Malta	1 310,0	560,8	549,4	199,8	Malta	1 180,0	527,6	472,4	180,0	18
Niemcy	1 388,0	511,9	654,5	221,6	Niemcy	1 170,0	512,8	470,4	186,8	19
Portugalia	1 471,0	544,4	651,5	275,1	Portugalia	1 242,0	543,4	466,4	232,2	23
Rumunia	1 068,3	532,5	329,0	206,8	Rumunia	1 042,6	541,4	299,4	201,8	24
Słowacja	1 313,0	514,0	580,2	218,8	Słowacja	1 143,0	536,4	416,1	190,5	20
Słowenia	1 292,9	483,5	576,3	233,1	Słowenia	1 171,5	457,9	502,3	211,3	22
Szwecja	1 449,3	504,2	655,2	289,9	Szwecja	1 414,0	551,7	579,5	282,8	25
Węgry	1 145,5	512,3	389,7	243,5	Węgry	1 135,4	535,6	358,4	241,4	27
Wielka Brytania	1 397,9	478,9	686,0	233,0	Wielka Brytania	1 429,8	505,5	686,0	238,3	20
Włochy	1 555,8	546,9	728,3	280,6	Włochy	1 405,5	534,7	617,3	253,5	22
<b>POLSKA</b>	<b>1 102,0</b>	<b>497,0</b>	<b>395,6</b>	<b>209,4</b>	<b>POLSKA</b>	<b>1 066,4</b>	<b>518,0</b>	<b>345,8</b>	<b>202,6</b>	<b>23</b>
<b>Średnia europejska</b>	<b>1 307,1</b>	<b>524,5</b>	<b>549,8</b>	<b>232,8</b>	<b>Średnia europejska</b>	<b>1 187,9</b>	<b>532,8</b>	<b>443,5</b>	<b>211,6</b>	
<b>Cena w Polsce do średniej ceny europejskiej</b>	<b>84%</b>	<b>95%</b>	<b>72%</b>	<b>90%</b>	<b>Cena w Polsce do średniej ceny europejskiej</b>	<b>90%</b>	<b>97%</b>	<b>78%</b>	<b>96%</b>	

**1 EUR = 4,2170 PLN**

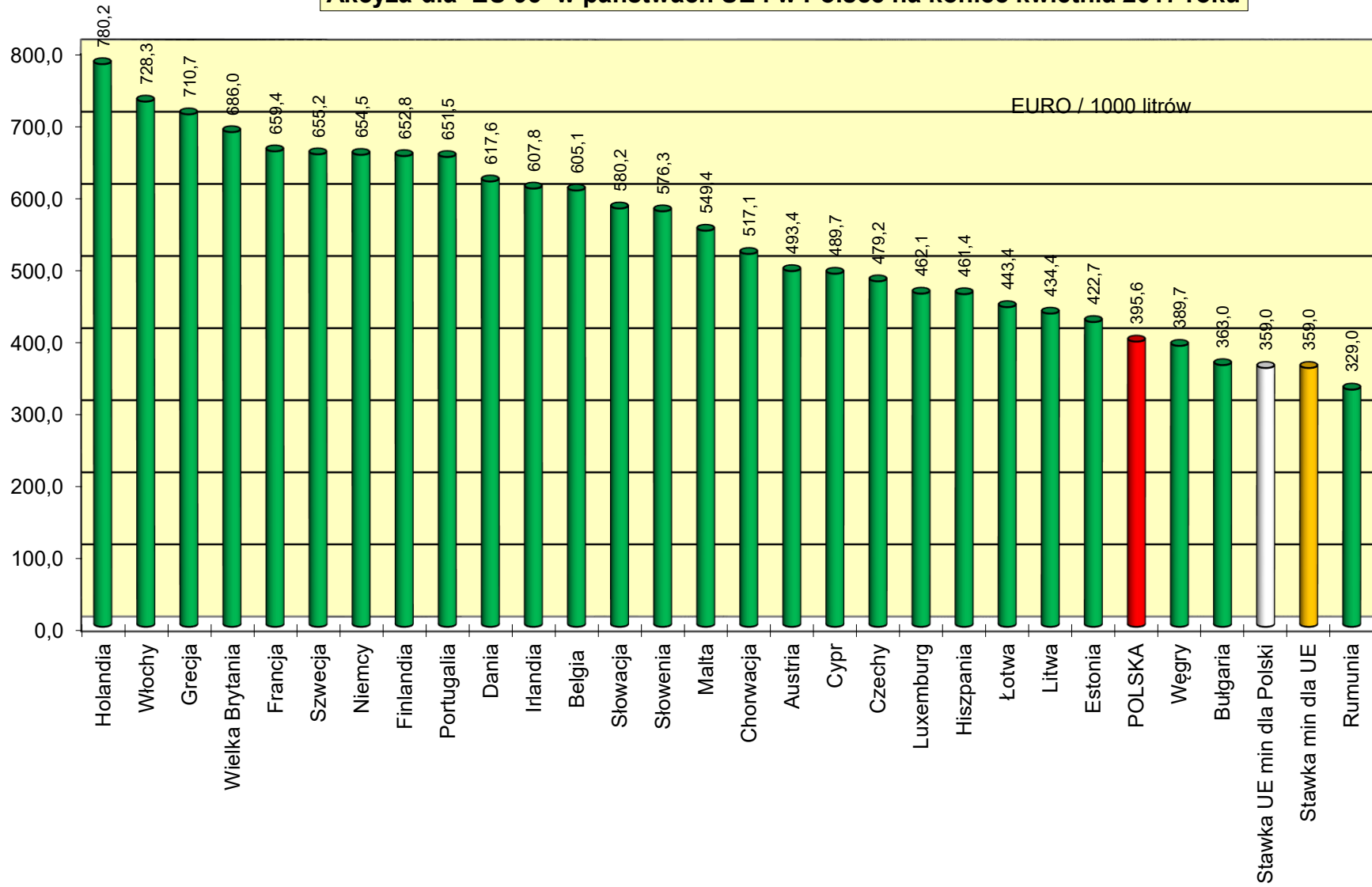
Ceny ex pompa EU 95 w państwach UE i w Polsce na koniec kwietnia 2017 roku



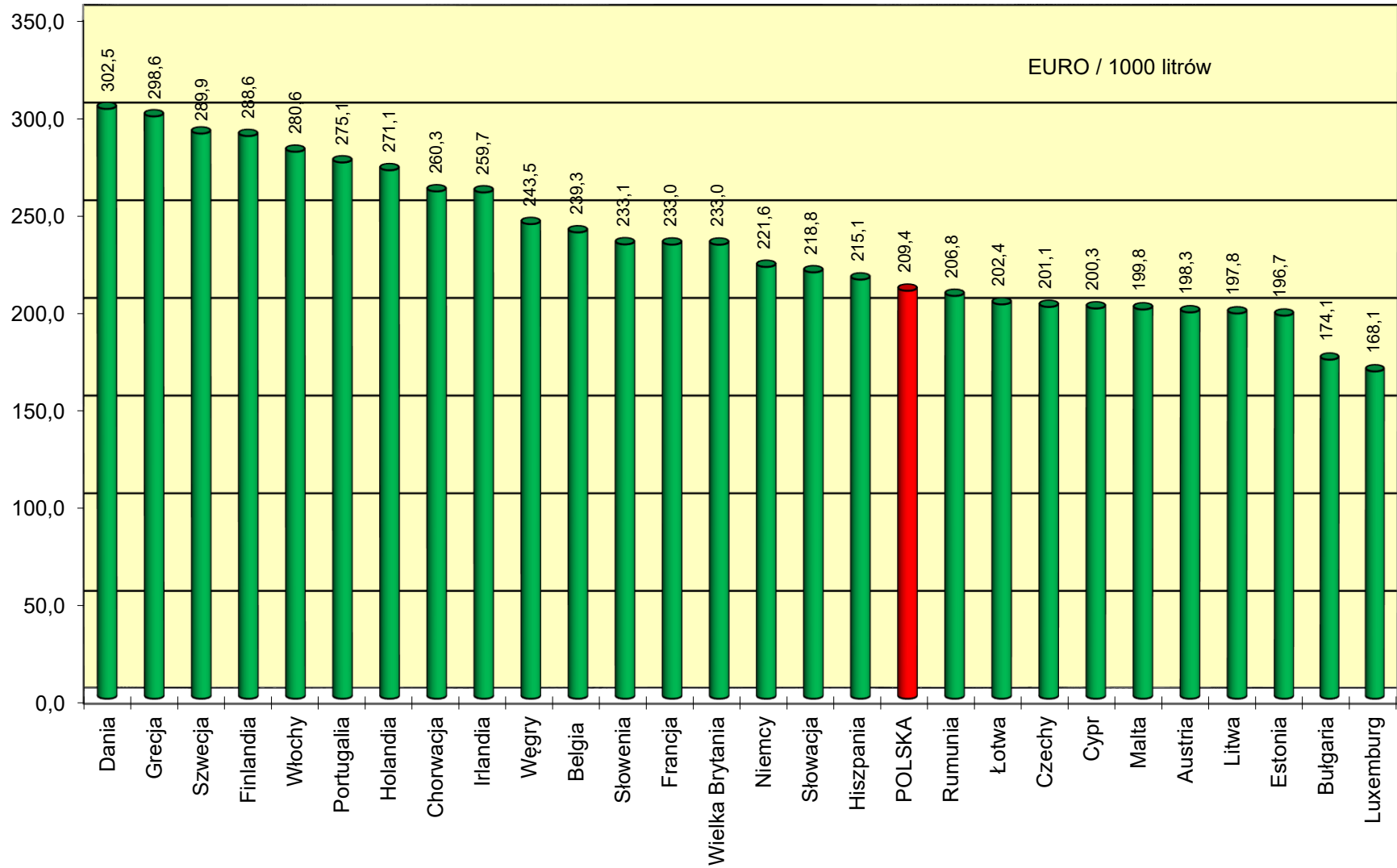
Ceny ex pompa EU 95 netto w państwach Unii Europejskiej i w Polsce na koniec kwietnia 2017 roku



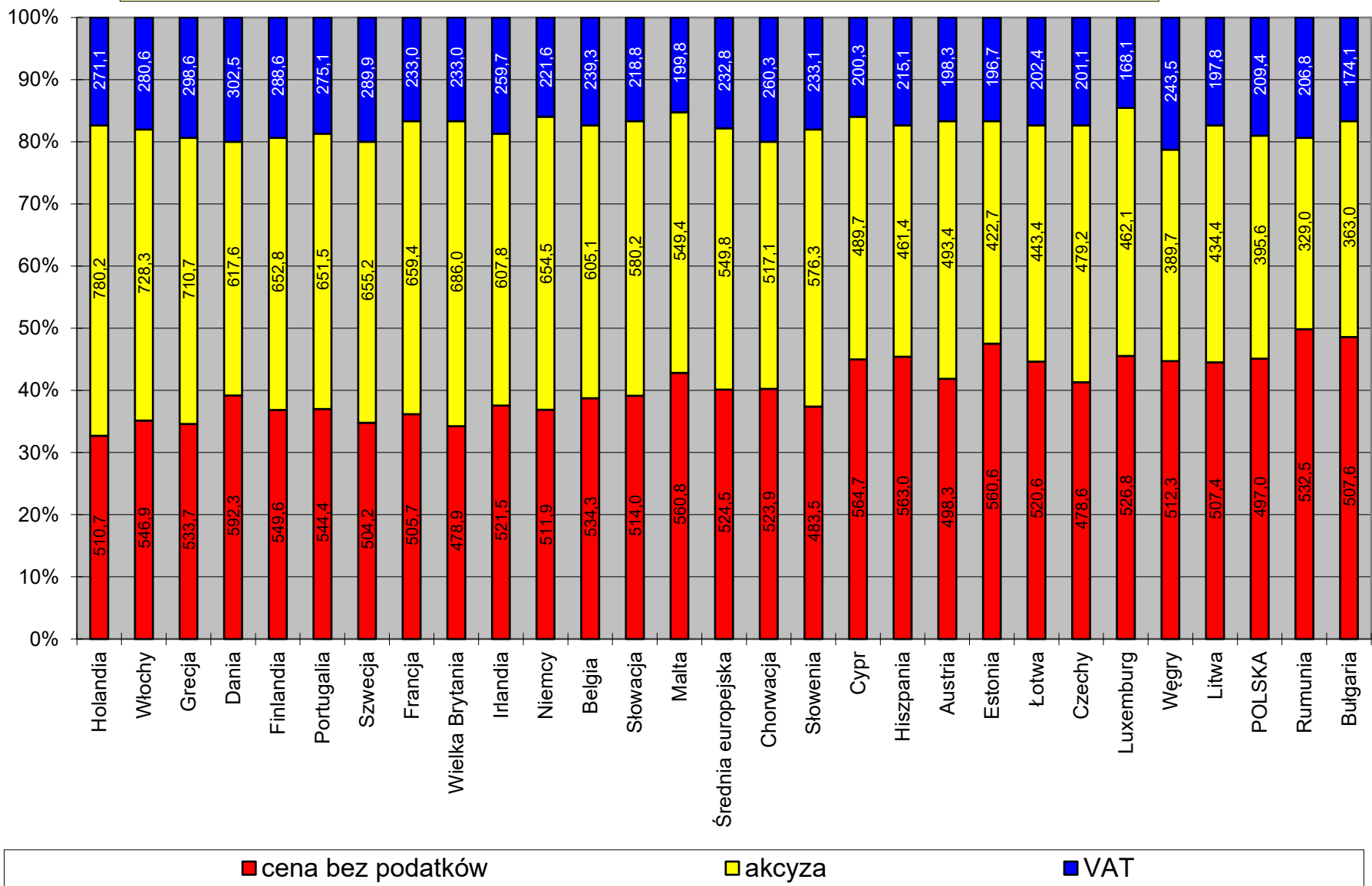
Akcyza dla EU 95 w państwach UE i w Polsce na koniec kwietnia 2017 roku



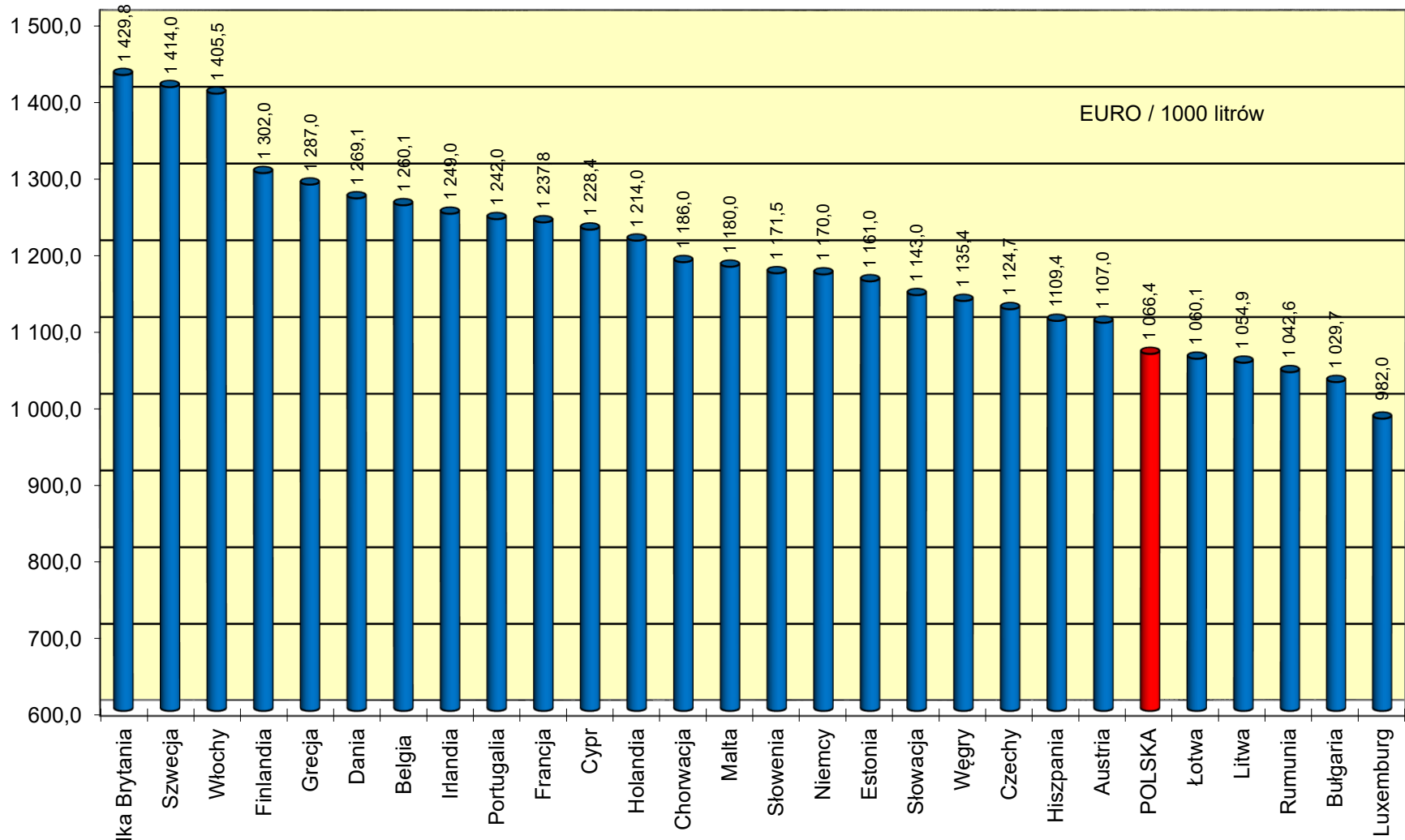
Podatek VAT dla EU 95 w państwach UE i w Polsce na koniec kwietnia 2017 roku



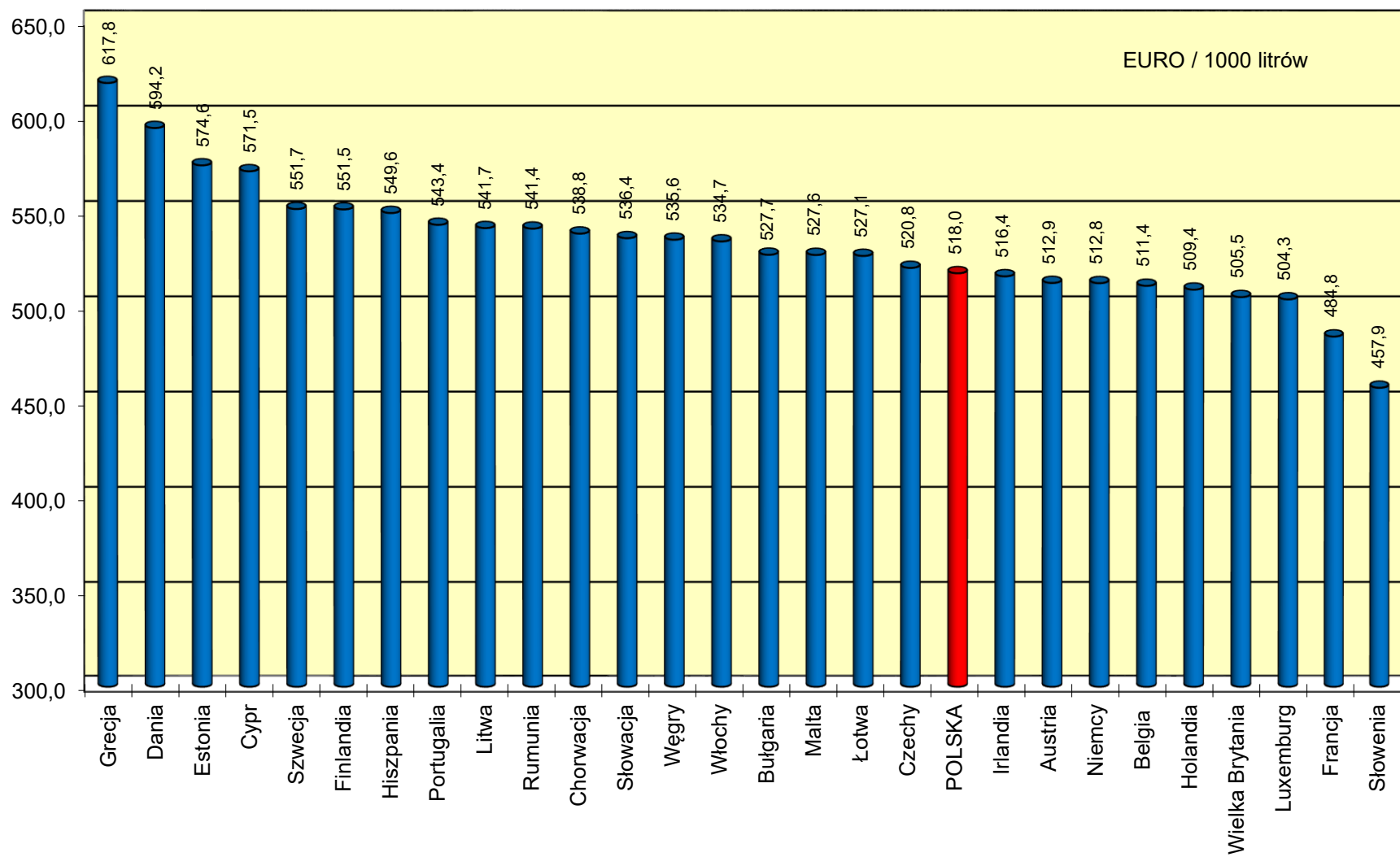
Struktura cen ex pompa EU 95 w państwach UE i w Polsce na koniec kwietnia 2017 roku



Ceny ex pompa ON w państwach UE i w Polsce na koniec kwietnia 2017 roku

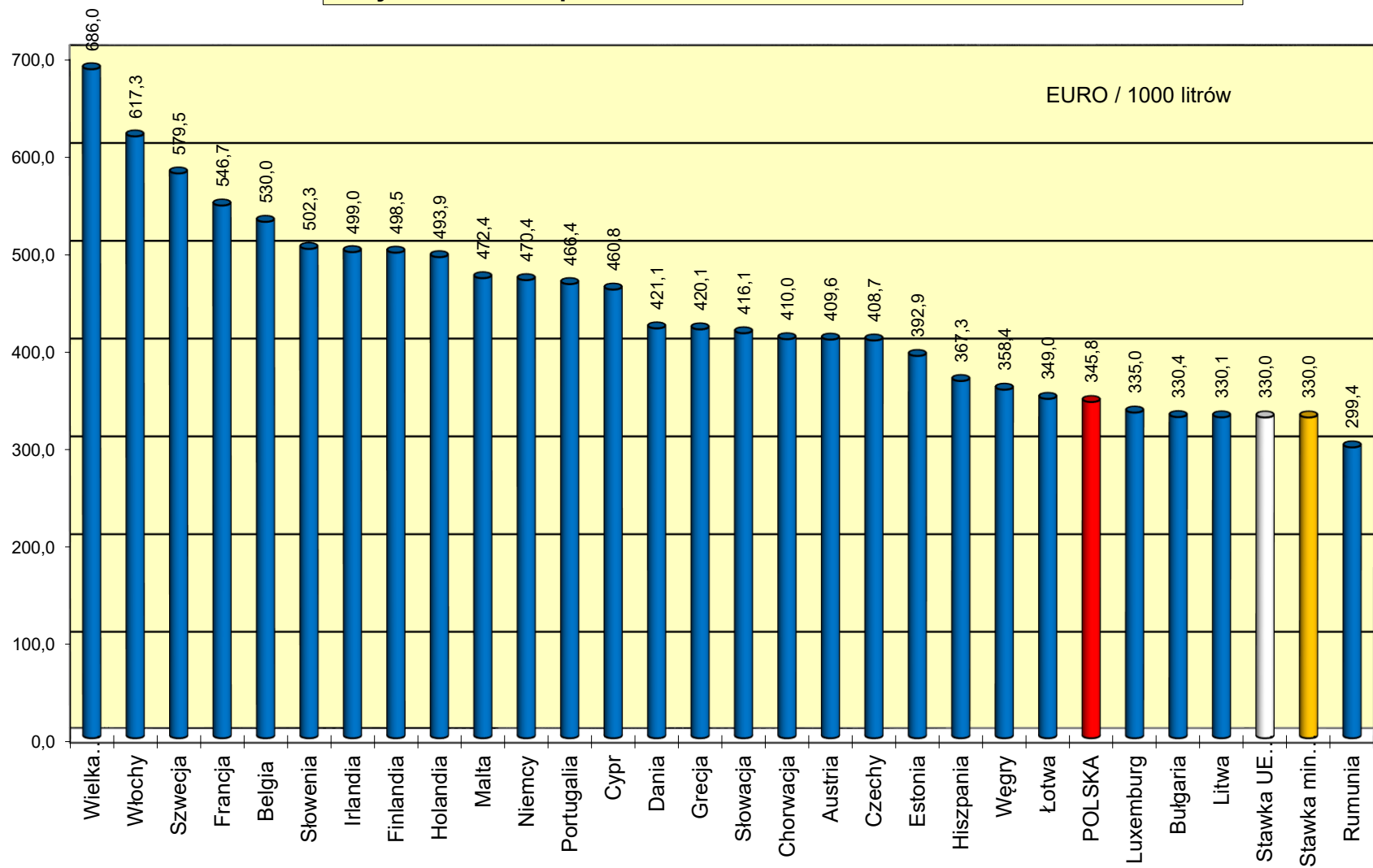


Ceny ex pompa ON netto w państwach Unii Europejskiej i w Polsce na koniec kwietnia 2017 roku

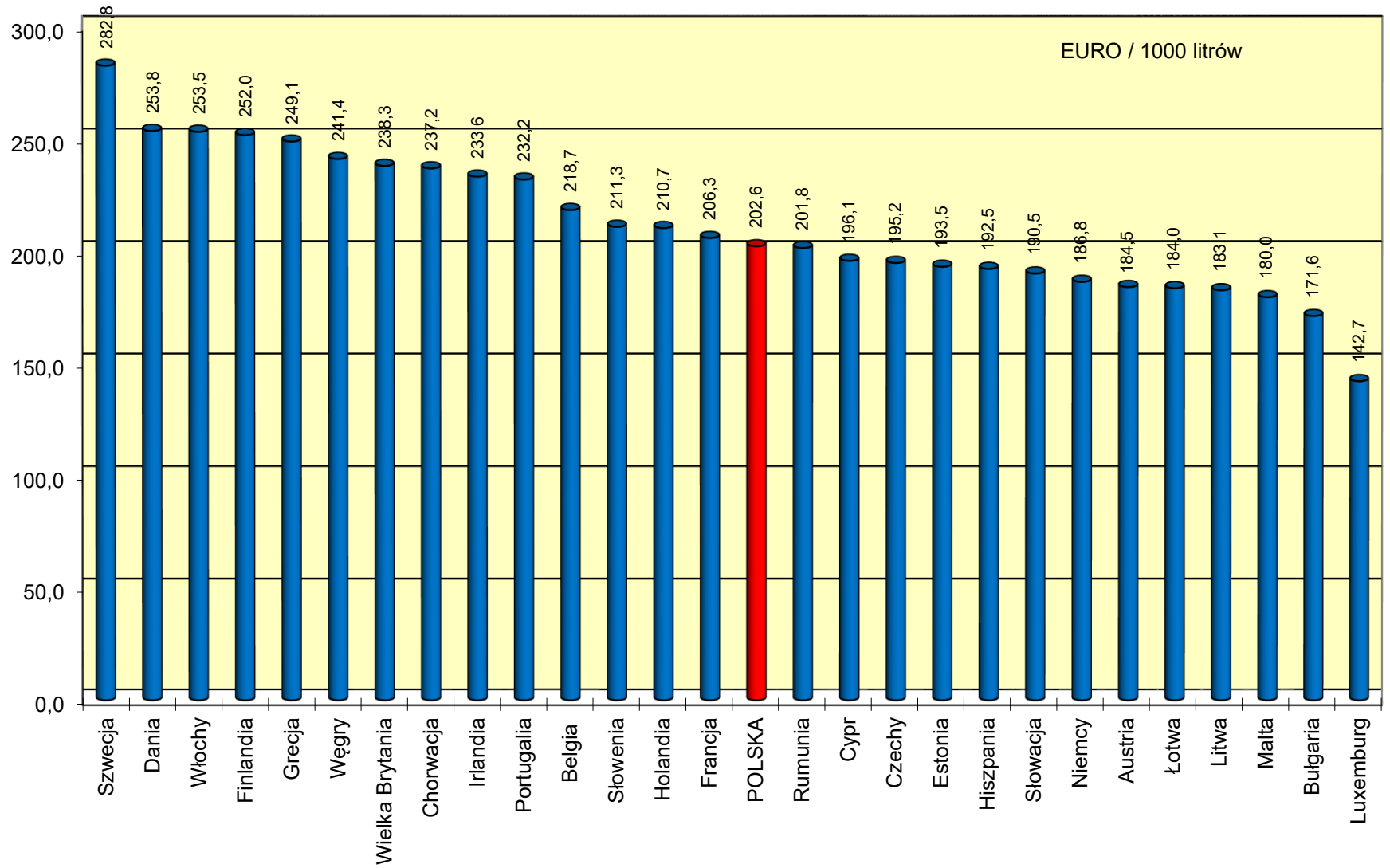




Akcyza dla ON w państwach UE i w Polsce na koniec kwietnia 2017 roku



Podatek VAT dla ON w państwach UE i w Polsce na koniec kwietnia 2017 roku



Struktura cen ex pompa ON w państwach UE i w Polsce na koniec kwietnia 2017 roku

