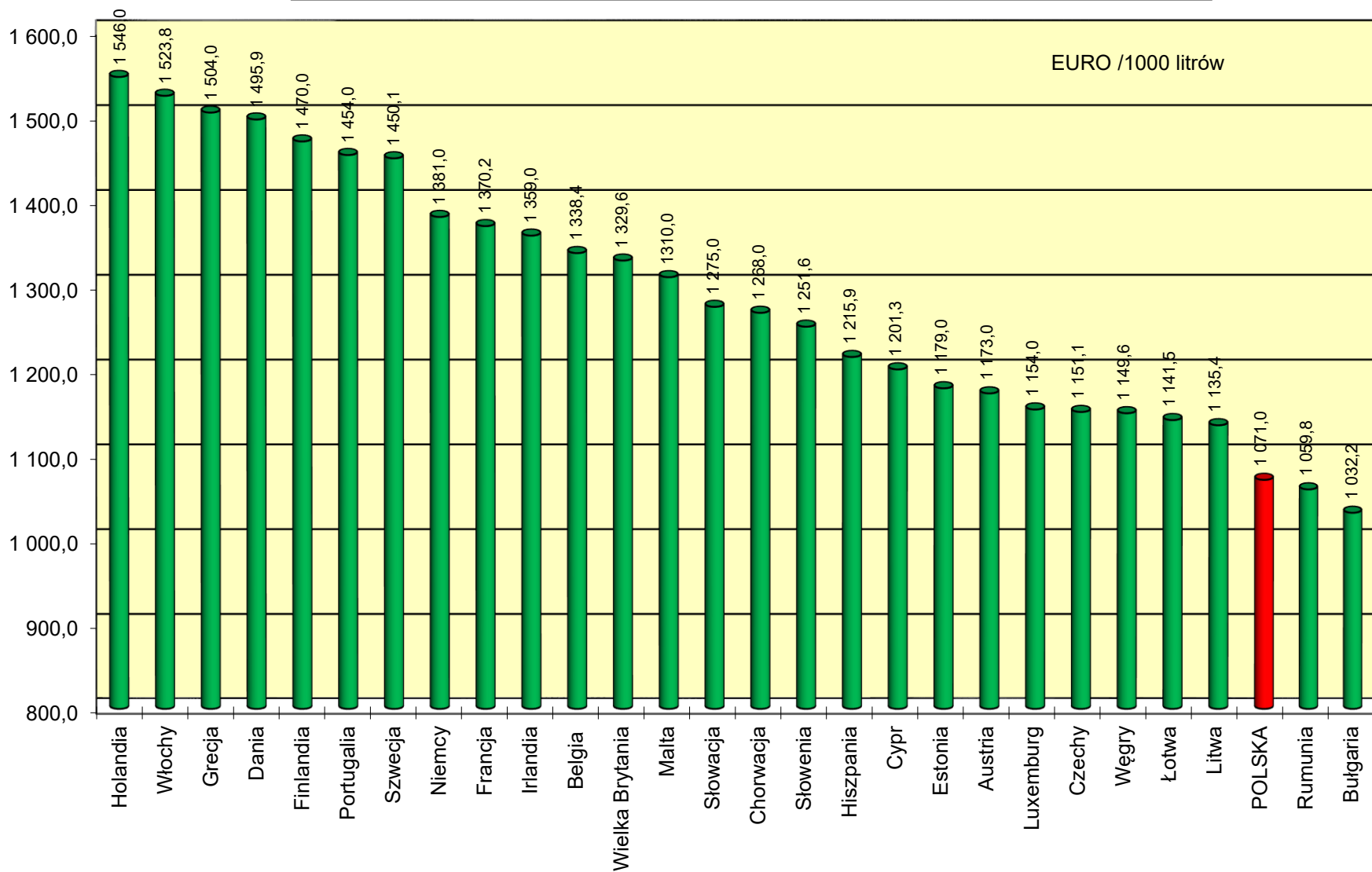


Ceny ex pompa i podatki w państwach UE i w Polsce na koniec maja 2017 roku w EURO / 1000 litrów

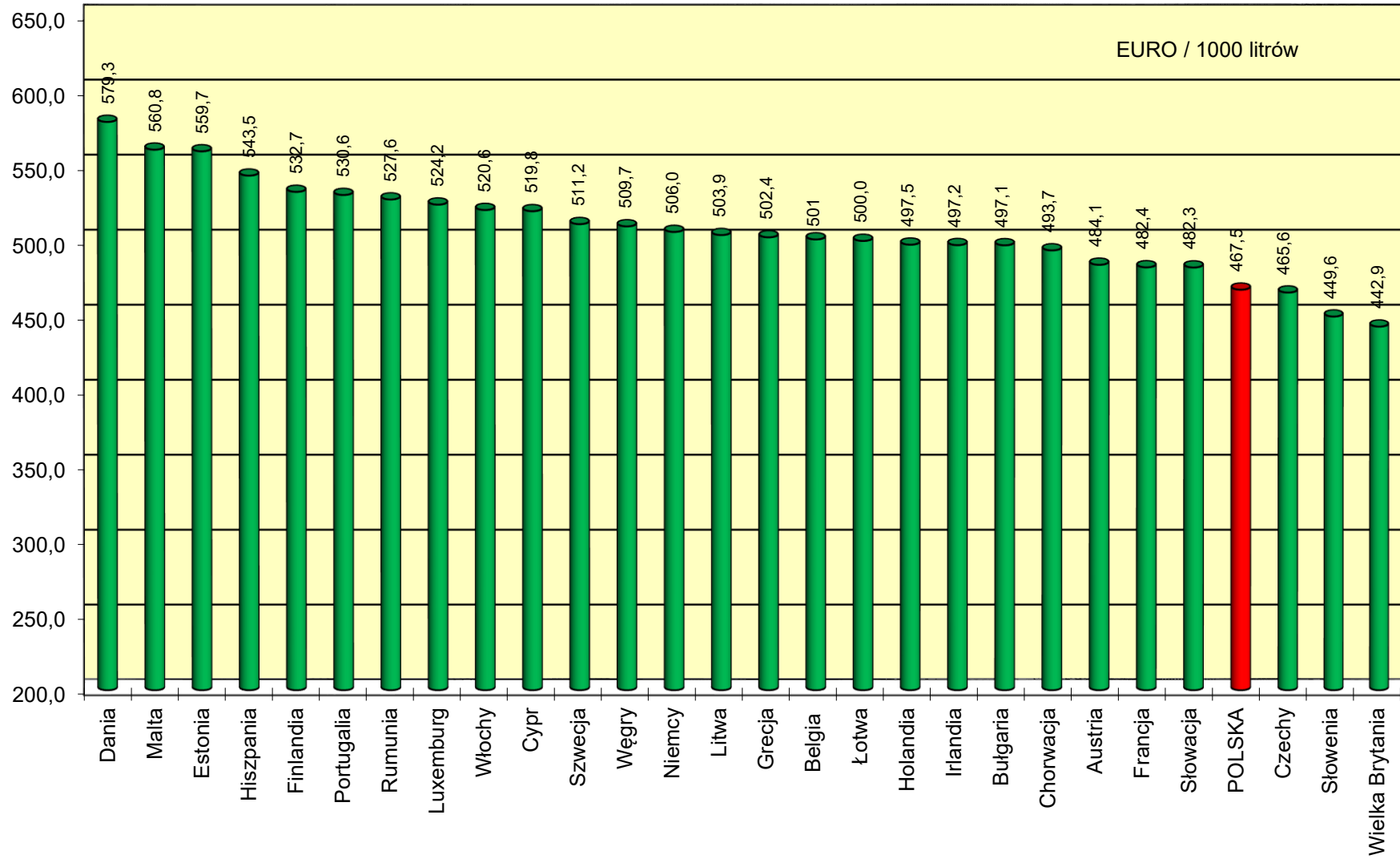
Benzyna Eurosuper 95					Olej napędowy (EN 590)					
1	2	3	4	5	6	7	8	9	10	11
	Cena sprzedaży	cena bez podatków	akcyza	Vat kwotowo		Cena sprzedaży	cena bez podatków	akcyza	Vat kwotowo	VAT [%]
Austria	1 173,0	484,1	493,4	195,5	Austria	1 092,0	500,4	409,6	182,0	20
Belgia	1 338,4	501,0	605,1	232,3	Belgia	1 264,6	515,1	530,0	219,5	21
Bułgaria	1 032,2	497,1	363,1	172,0	Bułgaria	1 011,4	512,5	330,3	168,6	20
Chorwacja	1 268,0	493,7	520,7	253,6	Chorwacja	1 166,4	520,3	412,8	233,3	25
Cypr	1 201,3	519,8	489,7	191,8	Cypr	1 184,8	534,9	460,7	189,2	19
Czechy	1 151,1	465,6	485,7	199,8	Czechy	1 116,7	508,7	414,2	193,8	21
Dania	1 495,9	579,3	617,4	299,2	Dania	1 236,5	568,2	421,0	247,3	25
Estonia	1 179,0	559,7	422,8	196,5	Estonia	1 140,0	557,1	392,9	190,0	20
Finlandia	1 470,0	532,7	652,8	284,5	Finlandia	1 274,0	528,9	498,5	246,6	24
Francja	1 370,2	482,4	659,4	228,4	Francja	1 212,5	463,7	546,7	202,1	20
Grecja	1 504,0	502,4	710,5	291,1	Grecja	1 257,0	593,6	420,1	243,3	24
Hiszpania	1 215,9	543,5	461,4	211,0	Hiszpania	1 087,7	531,5	367,4	188,8	21
Holandia	1 546,0	497,5	780,2	268,3	Holandia	1 199,0	497,0	493,9	208,1	21
Irlandia	1 359,0	497,2	607,7	254,1	Irlandia	1 229,0	500,2	499,0	229,8	23
Litwa	1 135,4	503,9	434,4	197,1	Litwa	1 033,5	524,0	330,1	179,4	21
Luxemburg	1 154,0	524,2	462,1	167,7	Luxemburg	972,0	495,8	335,0	141,2	17
Łotwa	1 141,5	500,0	443,4	198,1	Łotwa	1 022,5	496,0	349,0	177,5	21
Malta	1 310,0	560,8	549,4	199,8	Malta	1 180,0	527,6	472,4	180,0	18
Niemcy	1 381,0	506,0	654,5	220,5	Niemcy	1 159,0	503,5	470,4	185,1	19
Portugalia	1 454,0	530,6	651,5	271,9	Portugalia	1 225,0	529,6	466,3	229,1	23
Rumunia	1 059,8	527,6	363,0	169,2	Rumunia	1 020,2	524,7	332,6	162,9	19
Słowacja	1 275,0	482,3	580,2	212,5	Słowacja	1 111,0	509,8	416,0	185,2	20
Słowenia	1 251,6	449,6	576,3	225,7	Słowenia	1 136,2	429,0	502,3	204,9	22
Szwecja	1 450,1	511,2	648,9	290,0	Szwecja	1 400,0	546,1	573,9	280,0	25
Węgry	1 149,6	509,7	395,5	244,4	Węgry	1 133,8	529,0	363,8	241,0	27
Wielka Brytania	1 329,6	442,9	665,1	221,6	Wielka Brytania	1 353,5	462,5	665,4	225,6	20
Włochy	1 523,8	520,6	728,4	274,8	Włochy	1 375,9	510,4	617,4	248,1	22
POLSKA	1 071,0	467,5	400,0	203,5	POLSKA	1 023,1	479,1	349,6	194,4	23
Średnia europejska	1 285,4	506,9	550,8	227,7	Średnia europejska	1 164,9	514,3	444,3	206,3	
Cena w Polsce do średniej ceny europejskiej	83%	92%	73%	89%	Cena w Polsce do średniej ceny europejskiej	88%	93%	79%	94%	

1 EUR = 4,1737 PLN

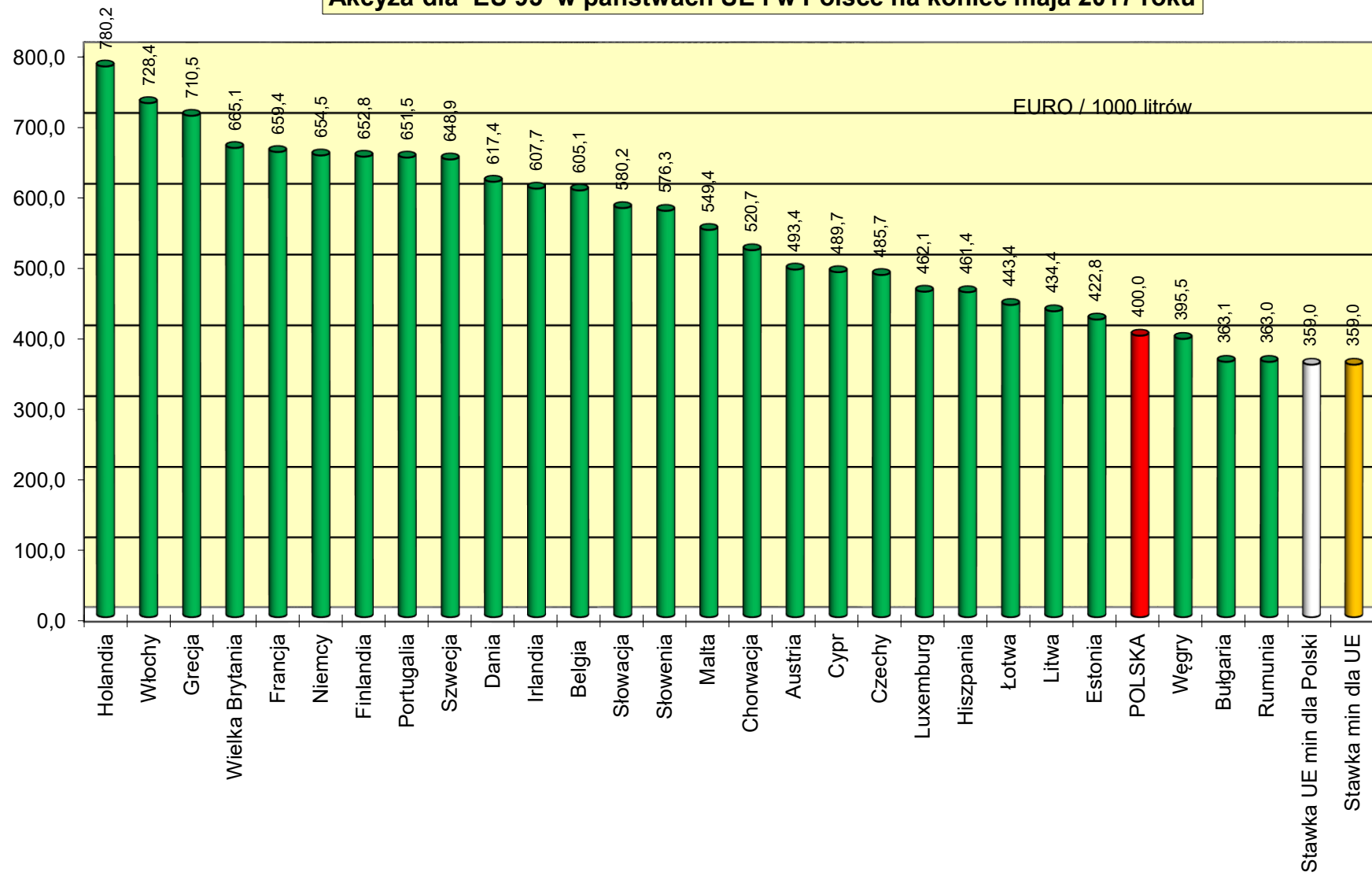
Ceny ex pompa EU 95 w państwach UE i w Polsce na koniec maja 2017 roku



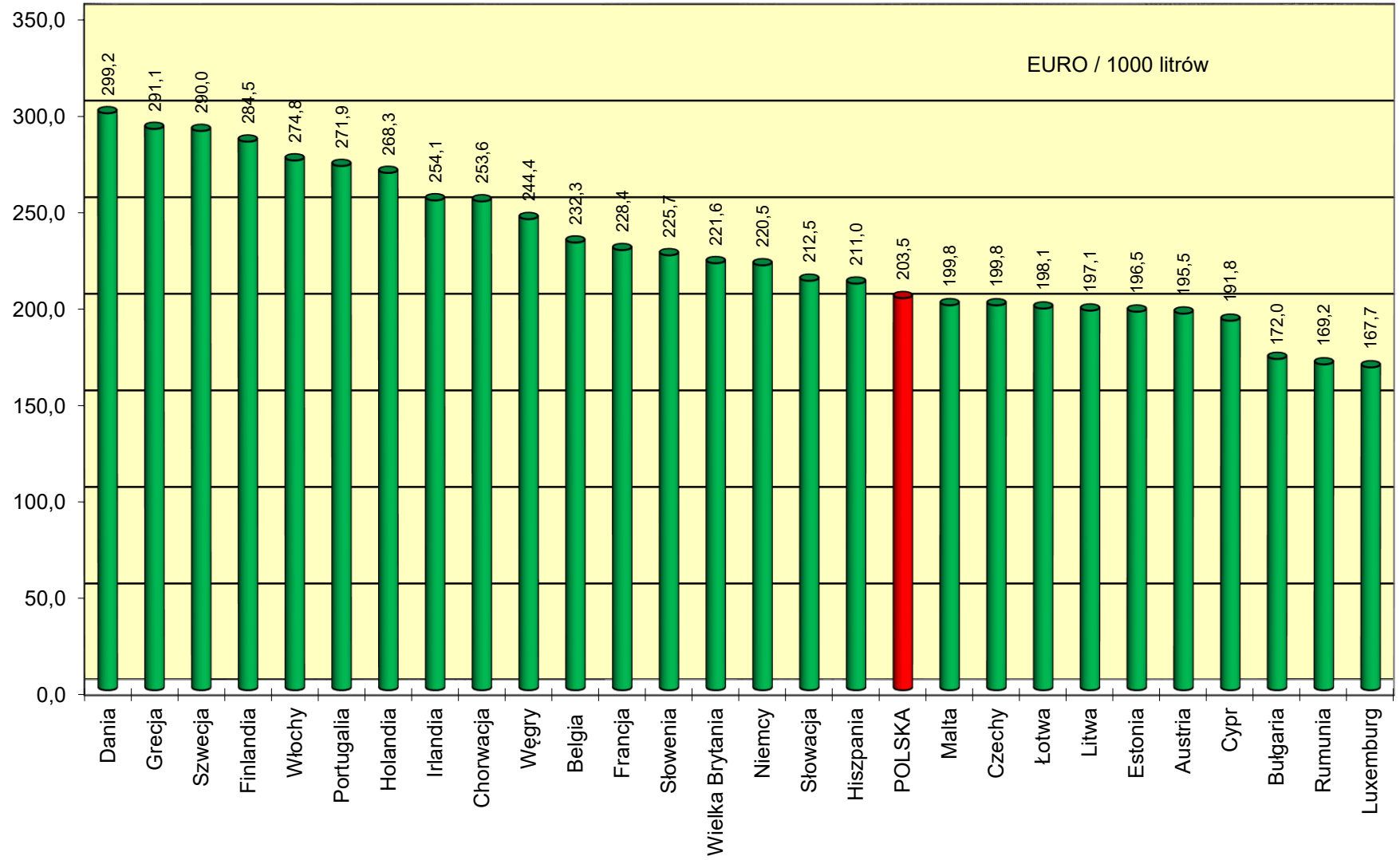
Ceny ex pompa EU 95 netto w państwach Unii Europejskiej i w Polsce na koniec maja 2017 roku



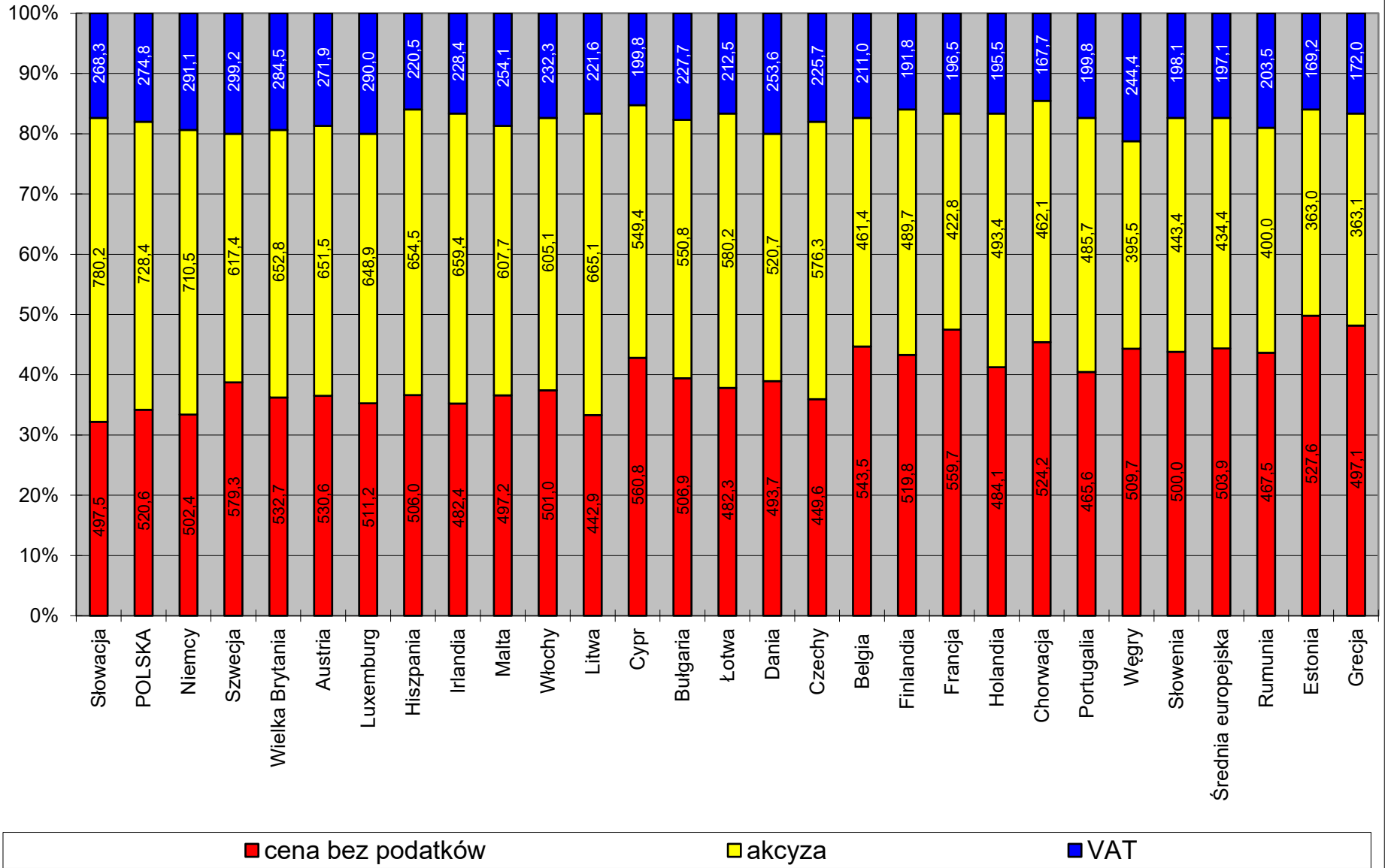
Akcyza dla EU 95 w państwach UE i w Polsce na koniec maja 2017 roku



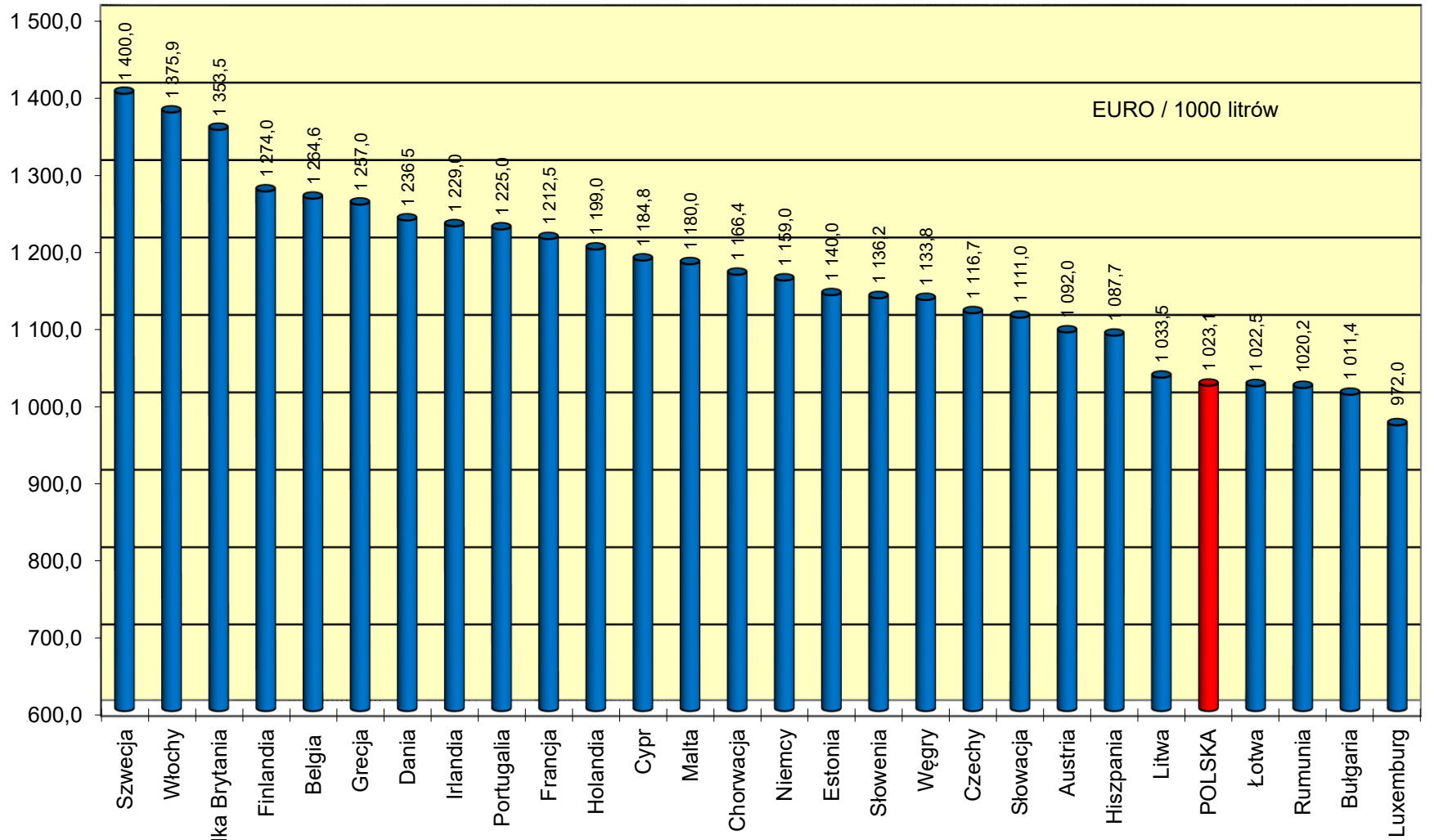
Podatek VAT dla EU 95 w państwach UE i w Polsce na koniec maja 2017 roku



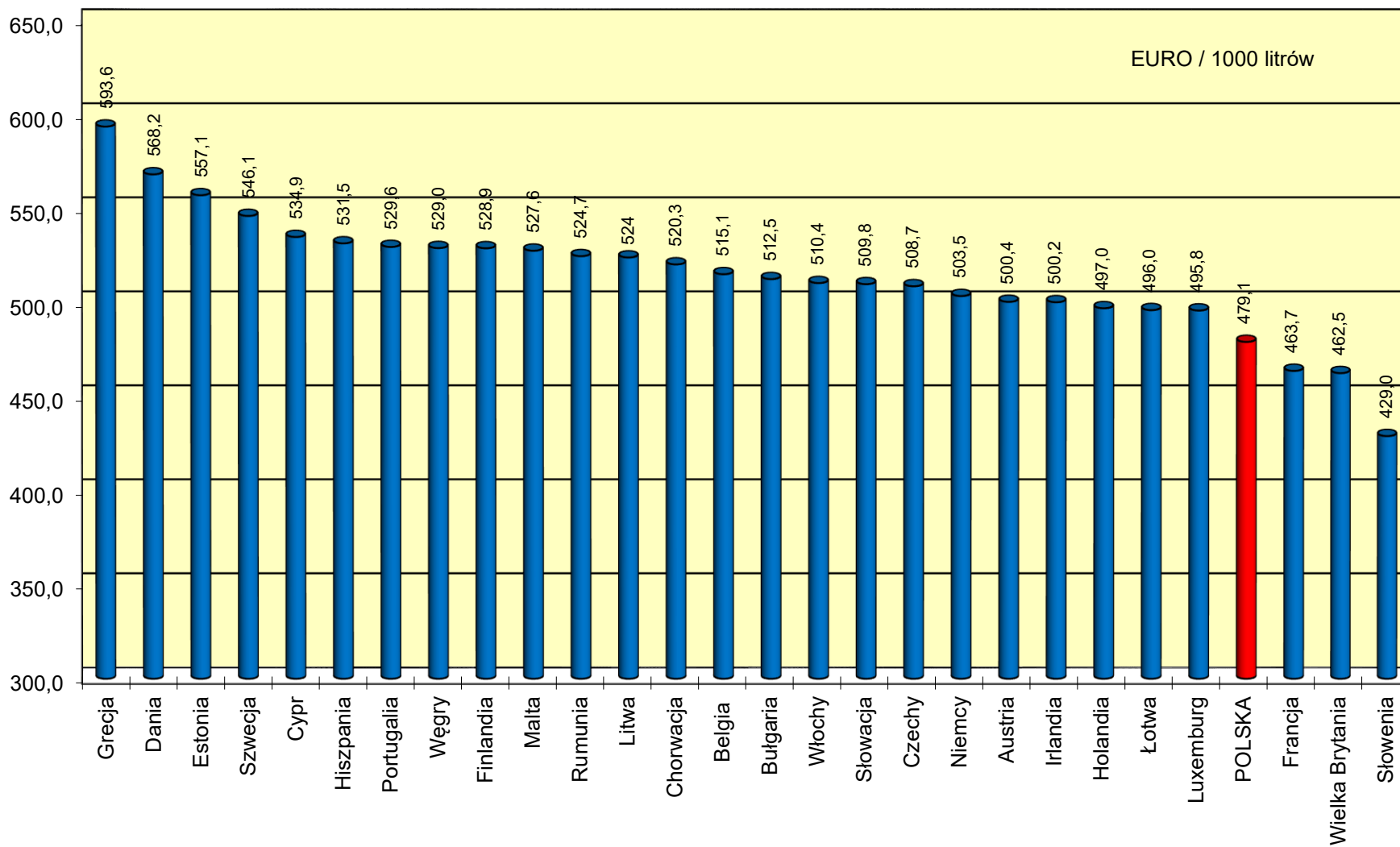
Struktura cen ex pompa EU 95 w państwach UE i w Polsce na koniec maja 2017 roku



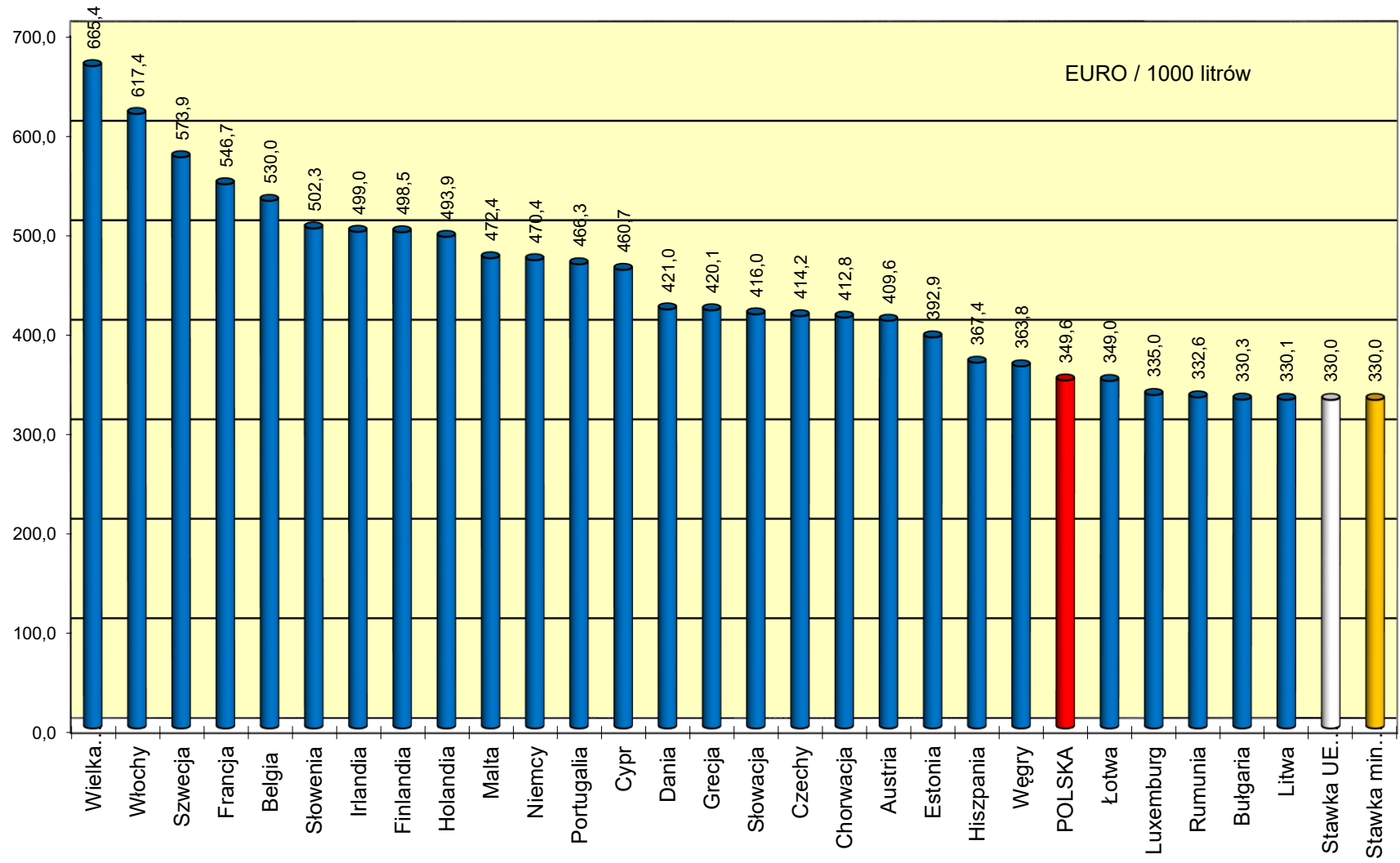
Ceny ex pompa ON w państwach UE i w Polsce na koniec maja 2017 roku



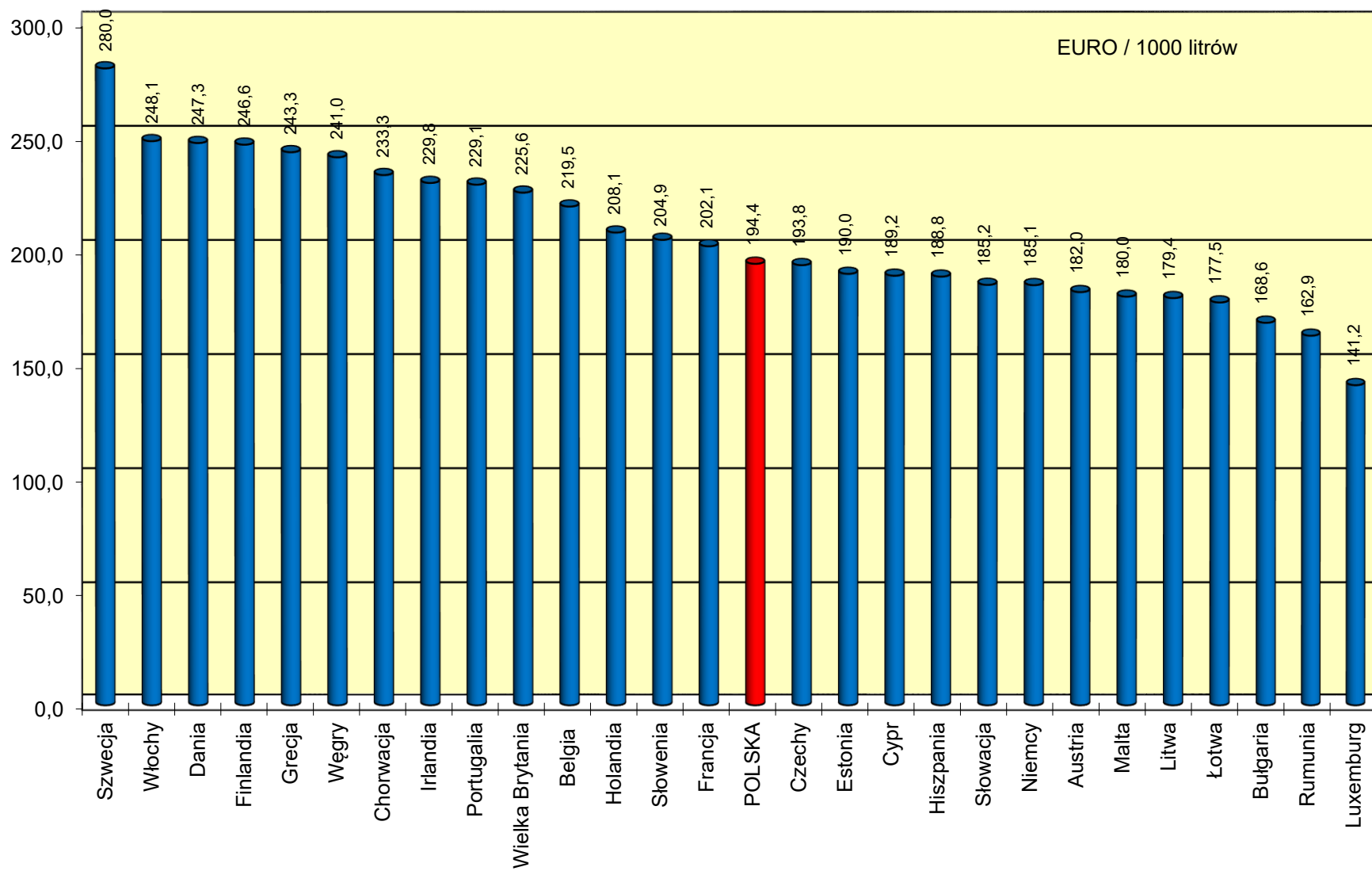
Ceny ex pompa ON netto w państwach Unii Europejskiej i w Polsce na koniec maja 2017 roku



Akcyza dla ON w państwach UE i w Polsce na koniec maja 2017 roku



Podatek VAT dla ON w państwach UE i w Polsce na koniec maja 2017 roku



Struktura cen ex pompa ON w państwach UE i w Polsce na koniec maja 2017 roku

