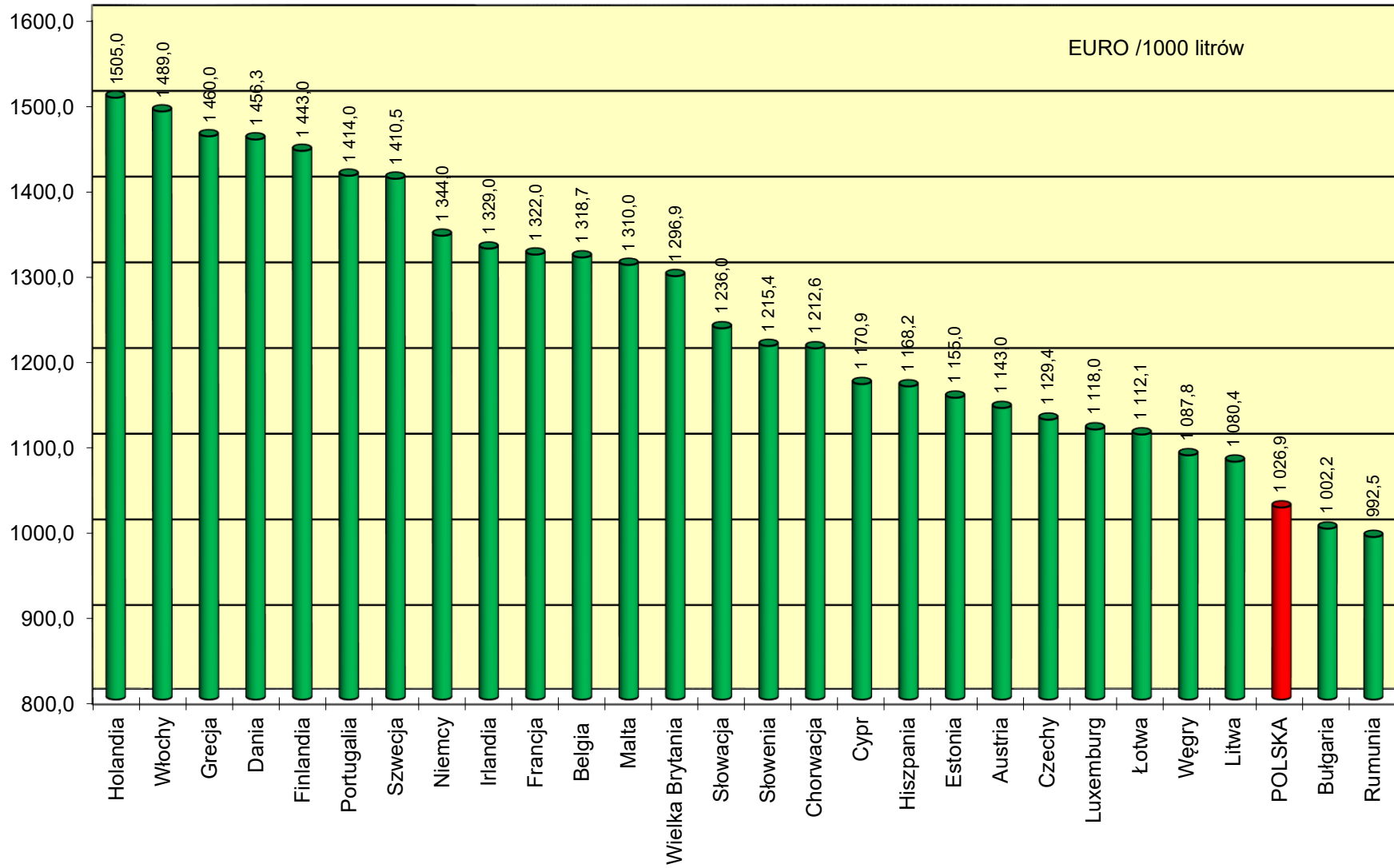


Ceny ex pompa i podatki w państwach UE i w Polsce na koniec czerwca 2017 roku w EURO / 1000 litrów

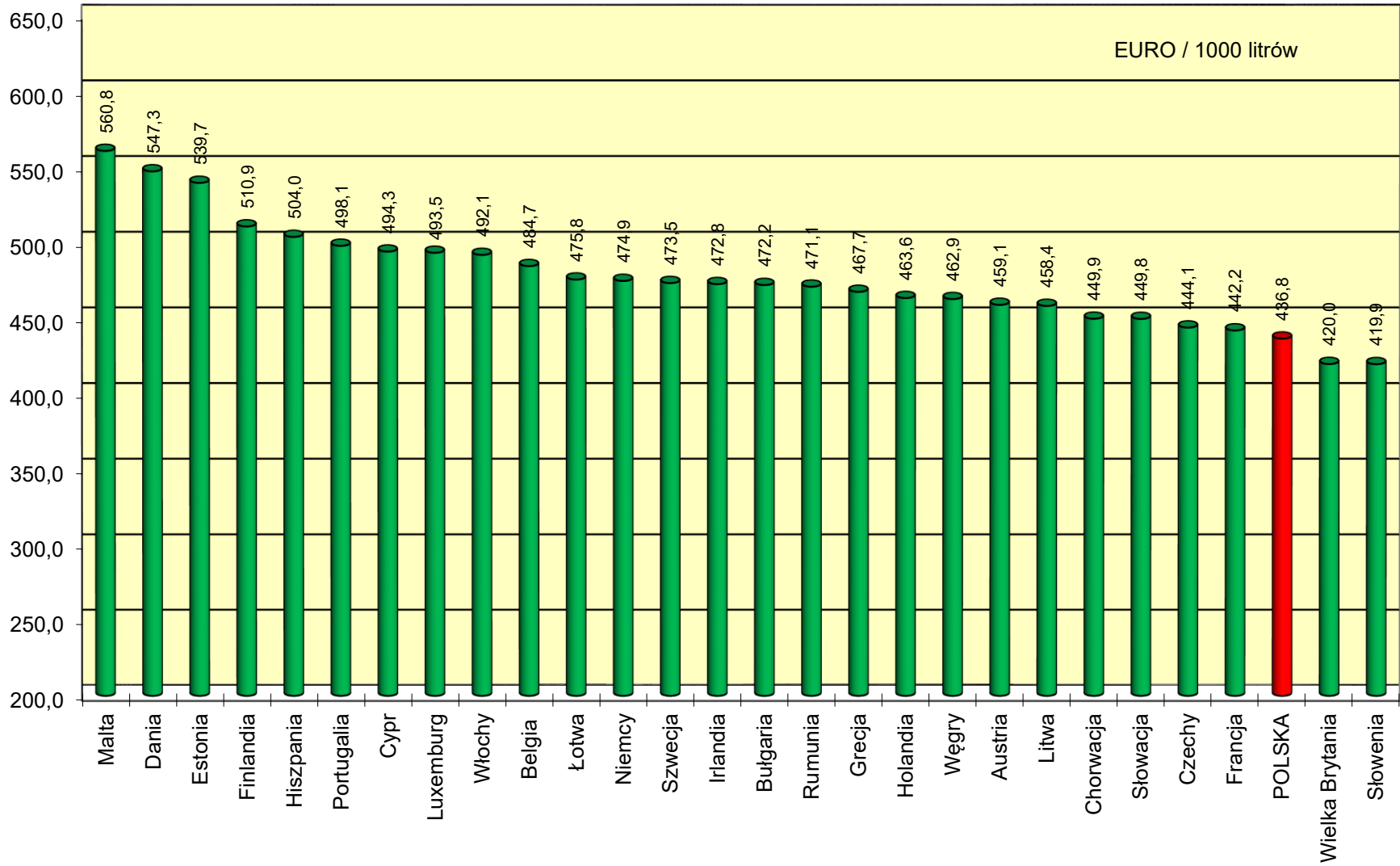
Benzyna Eurosuper 95					Olej napędowy (EN 590)					
1	2	3	4	5	6	7	8	9	10	11
	Cena sprzedaży	cena bez podatków	akcyza	Vat kwotowo		Cena sprzedaży	cena bez podatków	akcyza	Vat kwotowo	VAT [%]
Austria	1 143,0	459,1	493,4	190,5	Austria	1 055,0	469,5	409,7	175,8	20
Belgia	1 318,7	484,7	605,1	228,9	Belgia	1 196,5	458,8	530,0	207,7	21
Bułgaria	1 002,2	472,2	363,0	167,0	Bułgaria	958,3	468,3	330,3	159,7	20
Chorwacja	1 212,6	449,9	520,2	242,5	Chorwacja	1 112,3	477,5	412,3	222,5	25
Cypr	1 170,9	494,3	489,6	187,0	Cypr	1 156,5	511,1	460,7	184,7	19
Czechy	1 129,4	444,1	489,3	196,0	Czechy	1 089,3	483,0	417,2	189,1	21
Dania	1 456,3	547,3	617,7	291,3	Dania	1 183,3	525,5	421,1	236,7	25
Estonia	1 155,0	539,7	422,8	192,5	Estonia	1 125,0	544,6	392,9	187,5	20
Finlandia	1 443,0	510,9	652,8	279,3	Finlandia	1 240,0	501,5	498,5	240,0	24
Francja	1 322,0	442,2	659,5	220,3	Francja	1 160,4	420,3	546,7	193,4	20
Grecja	1 460,0	467,7	709,7	282,6	Grecja	1 221,0	565,3	419,4	236,3	24
Hiszpania	1 168,2	504,0	461,5	202,7	Hiszpania	1 039,1	491,3	367,5	180,3	21
Holandia	1 505,0	463,6	780,2	261,2	Holandia	1 155,0	460,6	493,9	200,5	21
Irlandia	1 329,0	472,8	607,7	248,5	Irlandia	1 179,0	459,5	499,0	220,5	23
Litwa	1 080,4	458,4	434,5	187,5	Litwa	969,3	470,9	330,2	168,2	21
Luxemburg	1 118,0	493,5	462,1	162,4	Luxemburg	936,0	465,0	335,0	136,0	17
Łotwa	1 112,1	475,8	443,3	193,0	Łotwa	984,9	464,9	349,1	170,9	21
Malta	1 310,0	560,8	549,4	199,8	Malta	1 180,0	527,6	472,4	180,0	18
Niemcy	1 344,0	474,9	654,5	214,6	Niemcy	1 119,0	469,9	470,4	178,7	19
Portugalia	1 414,0	498,1	651,5	264,4	Portugalia	1 180,0	493,0	466,3	220,7	23
Rumunia	992,5	471,1	362,9	158,5	Rumunia	972,2	484,3	332,7	155,2	19
Słowacja	1 236,0	449,8	580,2	206,0	Słowacja	1 061,0	468,1	416,1	176,8	20
Słowenia	1 215,4	419,9	576,3	219,2	Słowenia	1 101,7	400,7	502,3	198,7	22
Szwecja	1 410,5	473,5	654,9	282,1	Szwecja	1 359,8	508,7	579,1	272,0	25
Węgry	1 087,8	462,9	393,6	231,3	Węgry	1 081,3	489,4	362,0	229,9	27
Wielka Brytania	1 296,9	420,0	660,8	216,2	Wielka Brytania	1 318,4	437,9	660,8	219,7	20
Włochy	1 489,0	492,1	728,4	268,5	Włochy	1 337,3	478,8	617,3	241,2	22
POLSKA	1 026,9	436,8	395,0	195,1	POLSKA	974,8	444,4	345,2	185,2	23
Średnia europejska	1 248,2	476,4	550,7	221,0	Średnia europejska	1 123,1	480,0	444,2	198,8	
Cena w Polsce do średniej ceny europejskiej	82%	92%	72%	88%	Cena w Polsce do średniej ceny europejskiej	87%	93%	78%	93%	

1 EUR = 4,2265 PLN

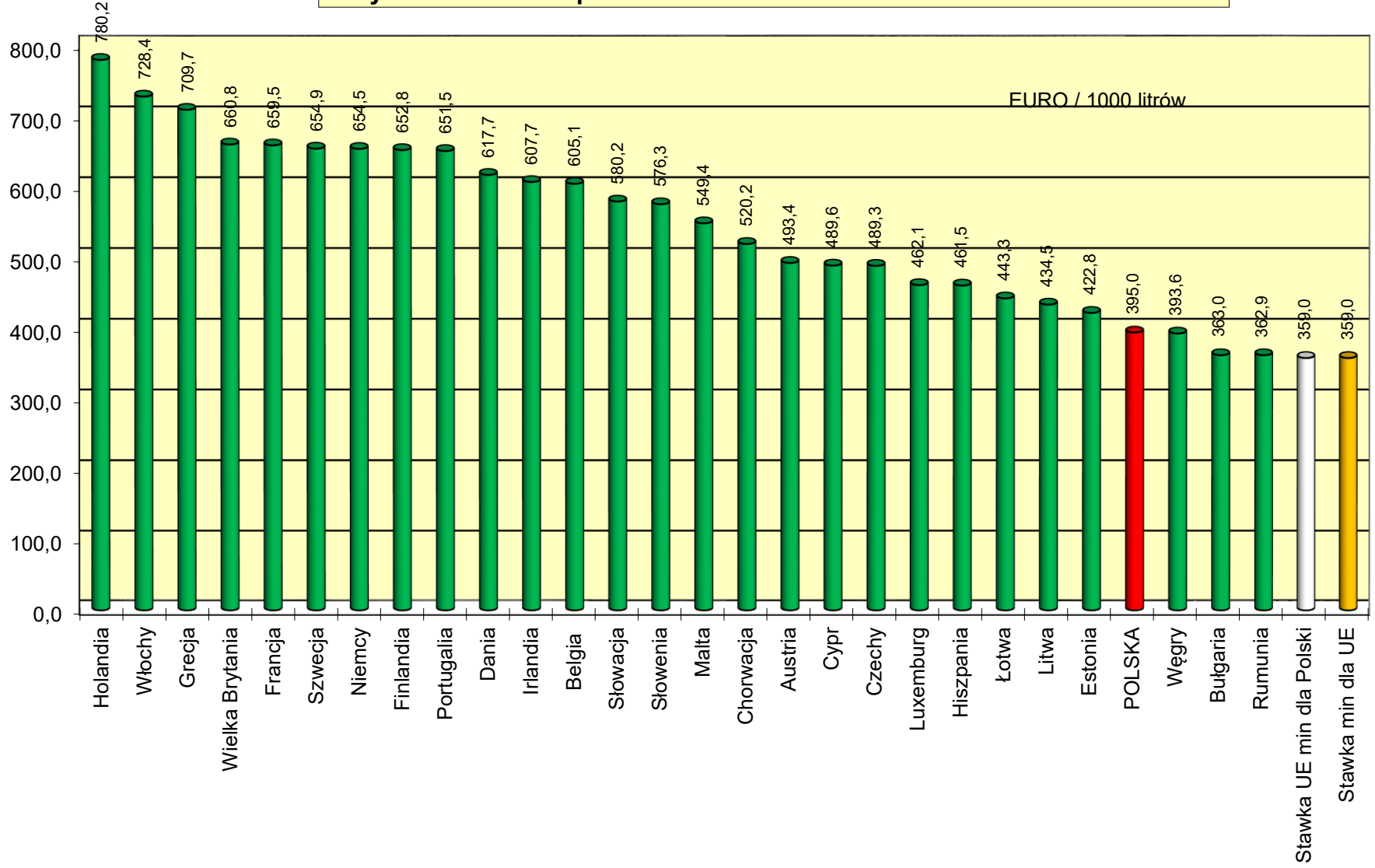
Ceny ex pompa EU 95 w państwach UE i w Polsce na koniec czerwca 2017 roku



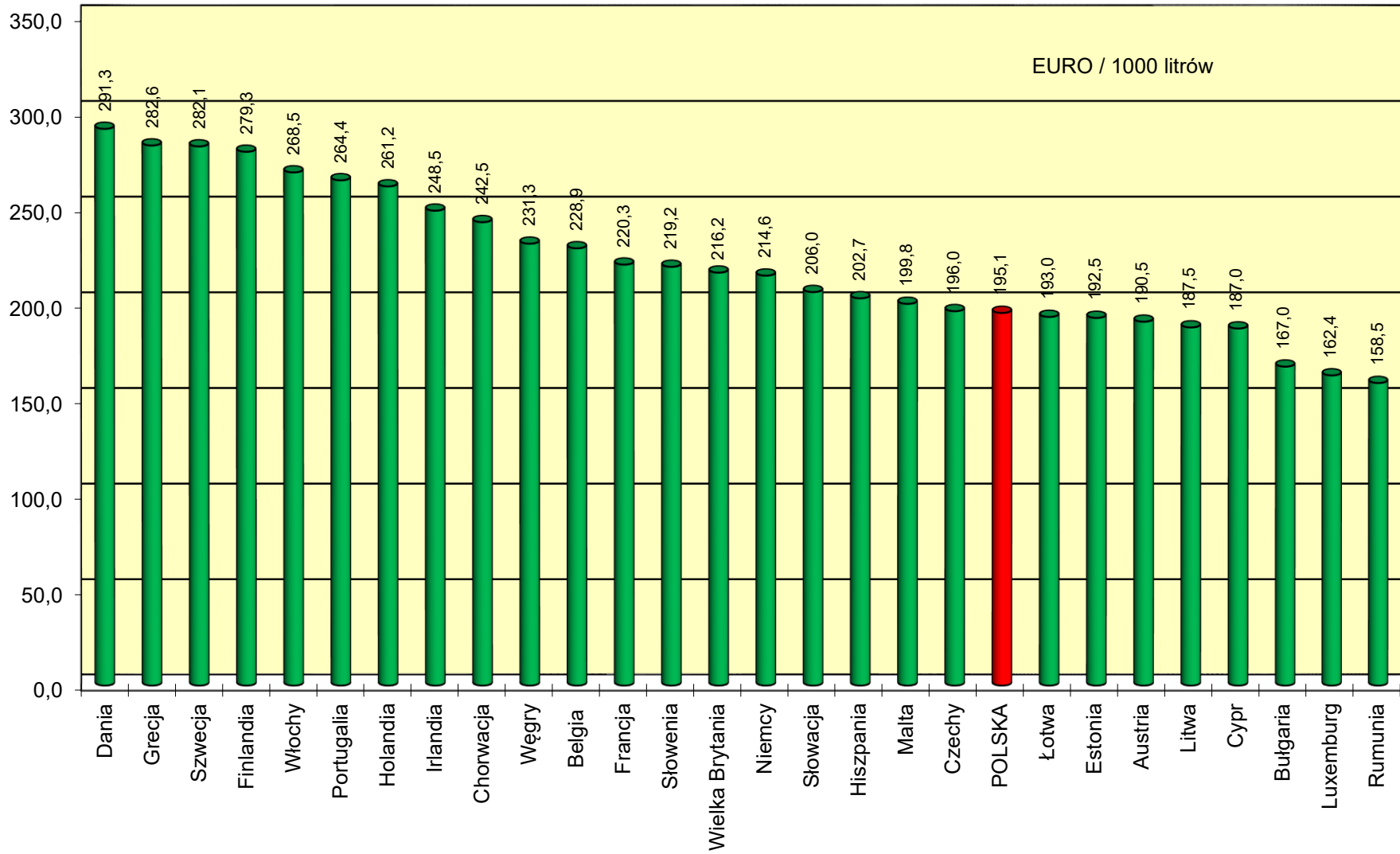
Ceny ex pompa EU 95 netto w państwach Unii Europejskiej i w Polsce na koniec czerwca 2017 roku



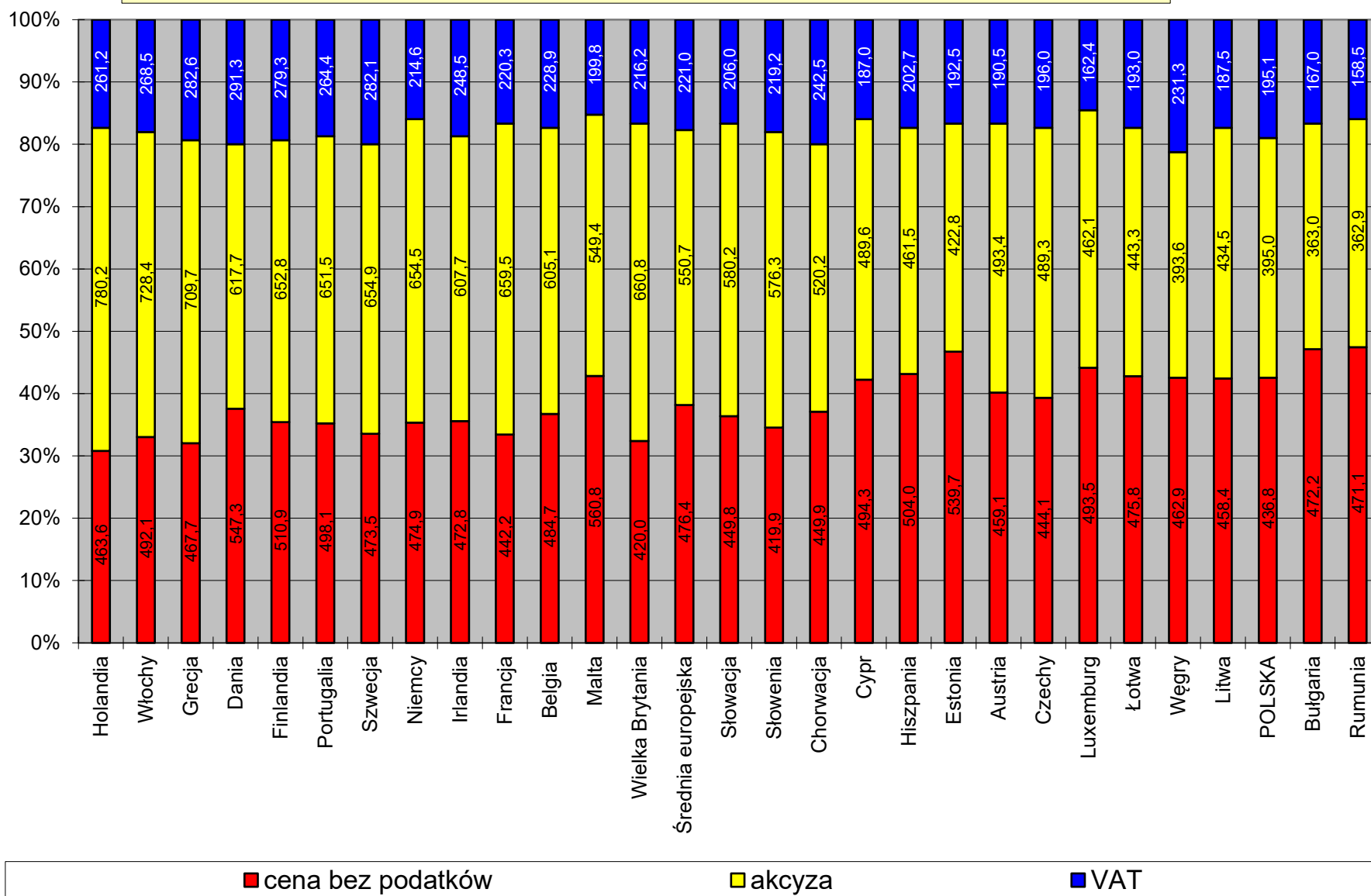
Akcyza dla EU 95 w państwach UE i w Polsce na koniec czerwca 2017 roku



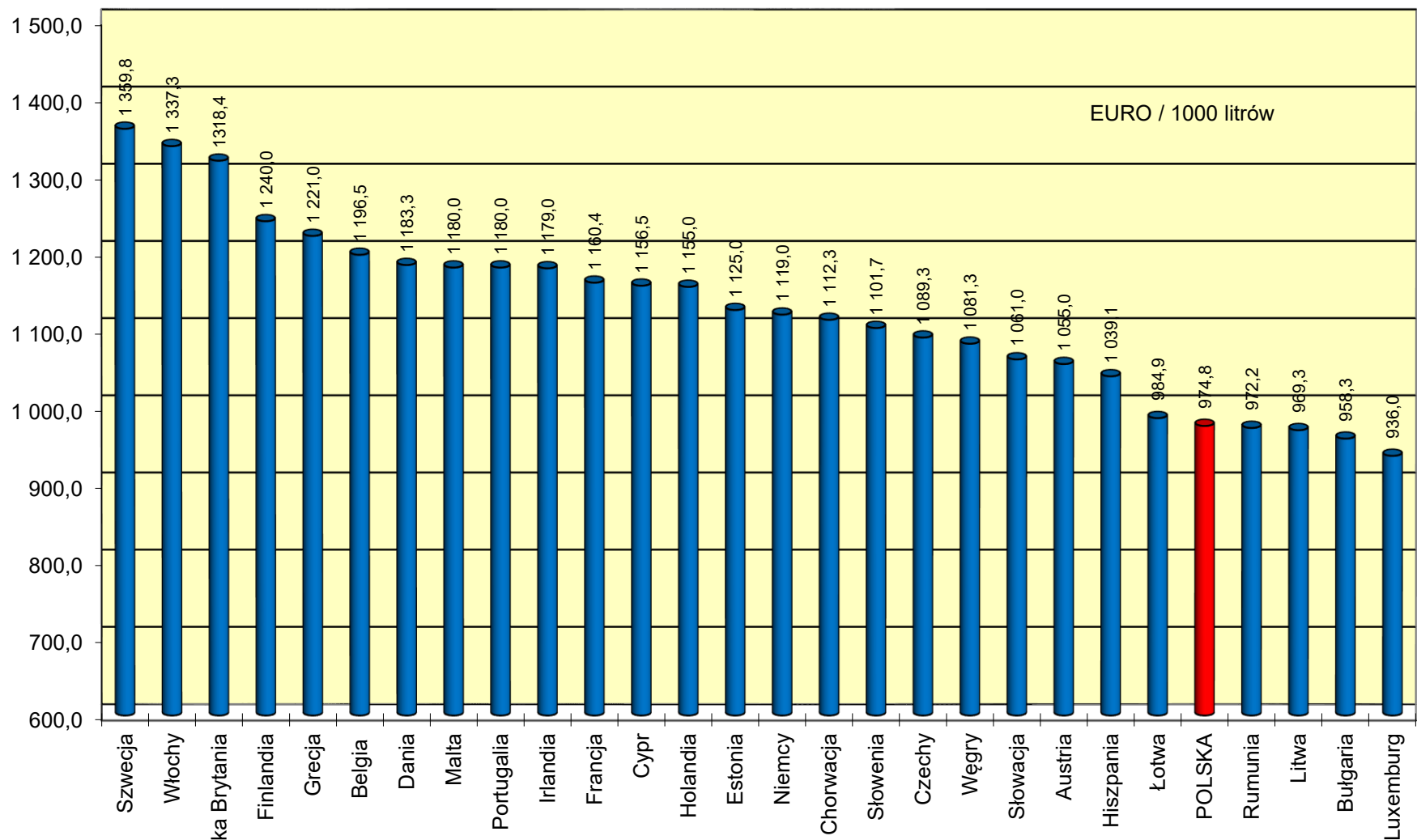
Podatek VAT dla EU 95 w państwach UE i w Polsce na koniec czerwca 2017 roku



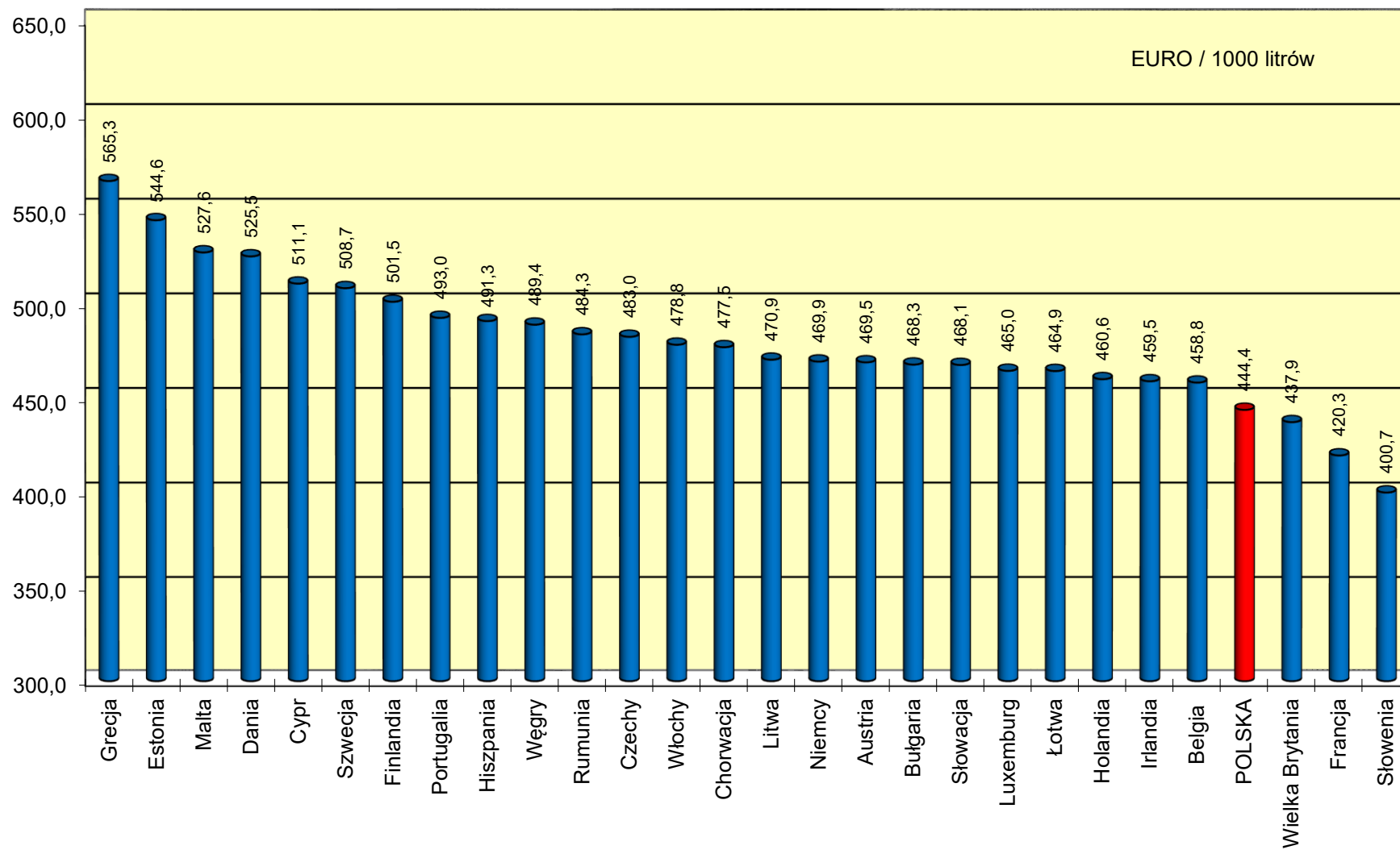
Struktura cen ex pompa EU 95 w państwach UE i w Polsce na koniec czerwca 2017 roku



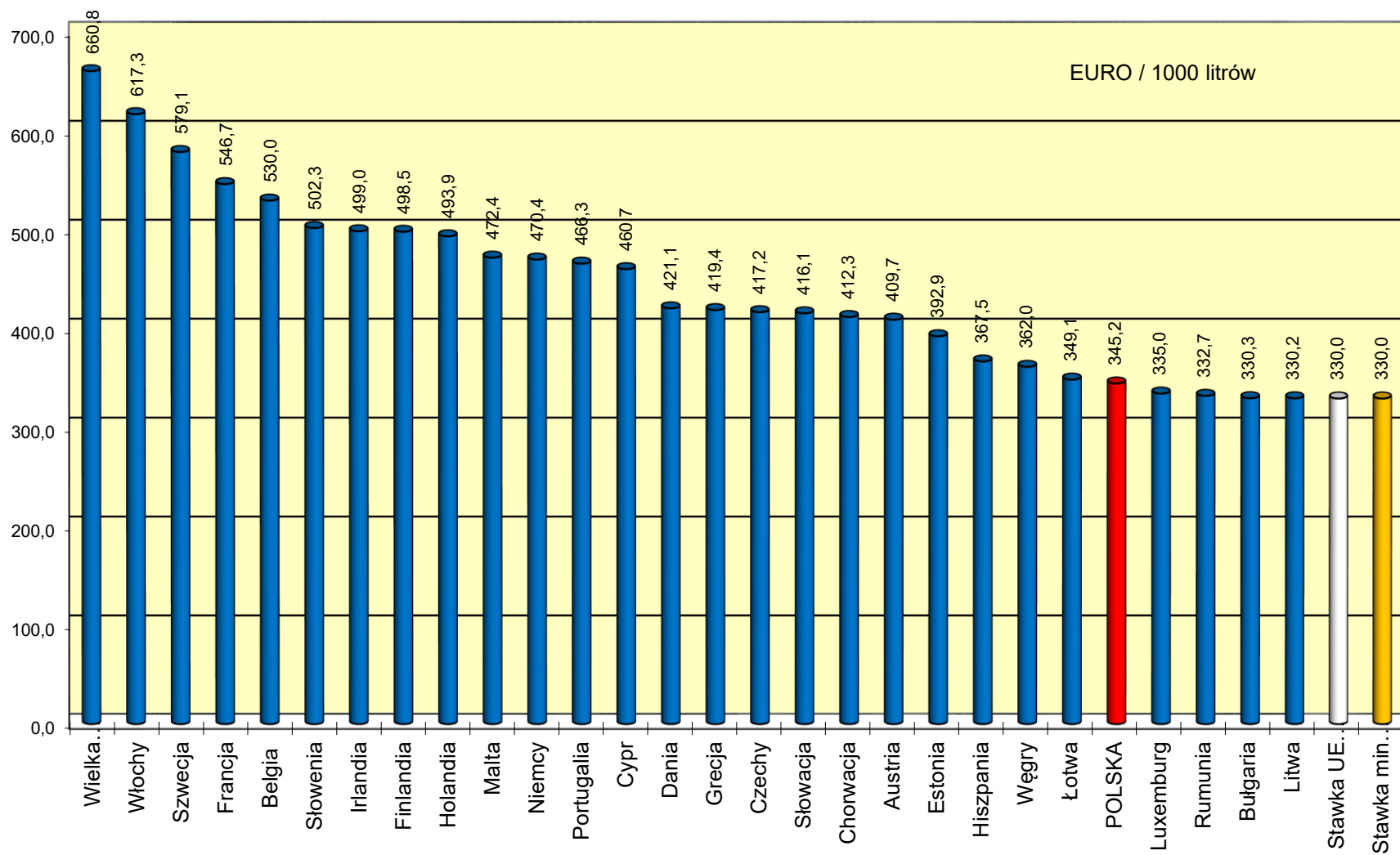
Ceny ex pompa ON w państwach UE i w Polsce na koniec czerwca 2017 roku



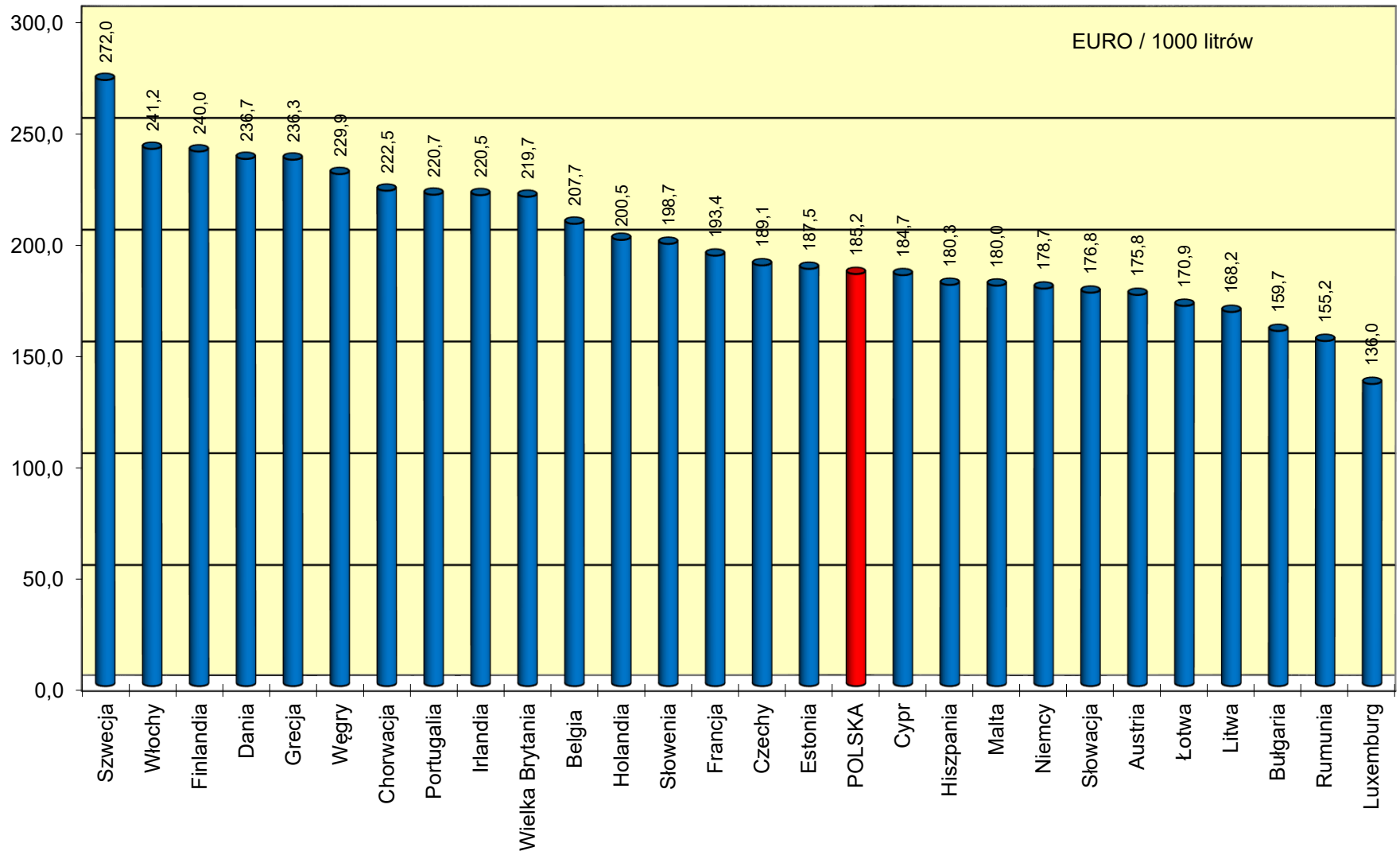
Ceny ex pompa ON netto w państwach Unii Europejskiej i w Polsce na koniec czerwca 2017 roku



Akcyza dla ON w państwach UE i w Polsce na koniec czerwca 2017 roku



Podatek VAT dla ON w państwach UE i w Polsce na koniec czerwca 2017 roku



Struktura cen ex pompa ON w państwach UE i w Polsce na koniec czerwca 2017 roku

