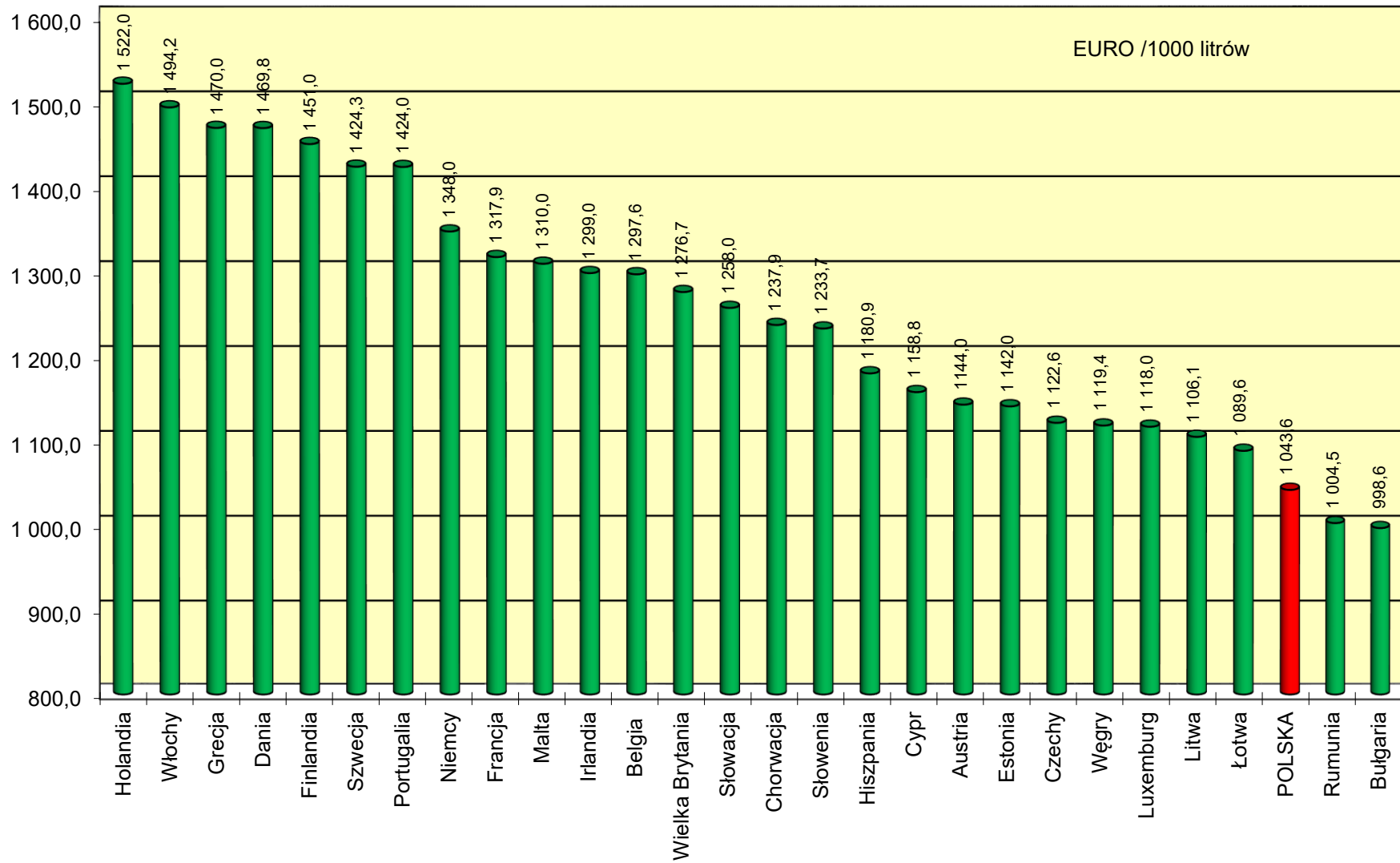


Ceny ex pompa i podatki w państwach UE i w Polsce na koniec lipca 2017 roku w EURO / 1000 litrów

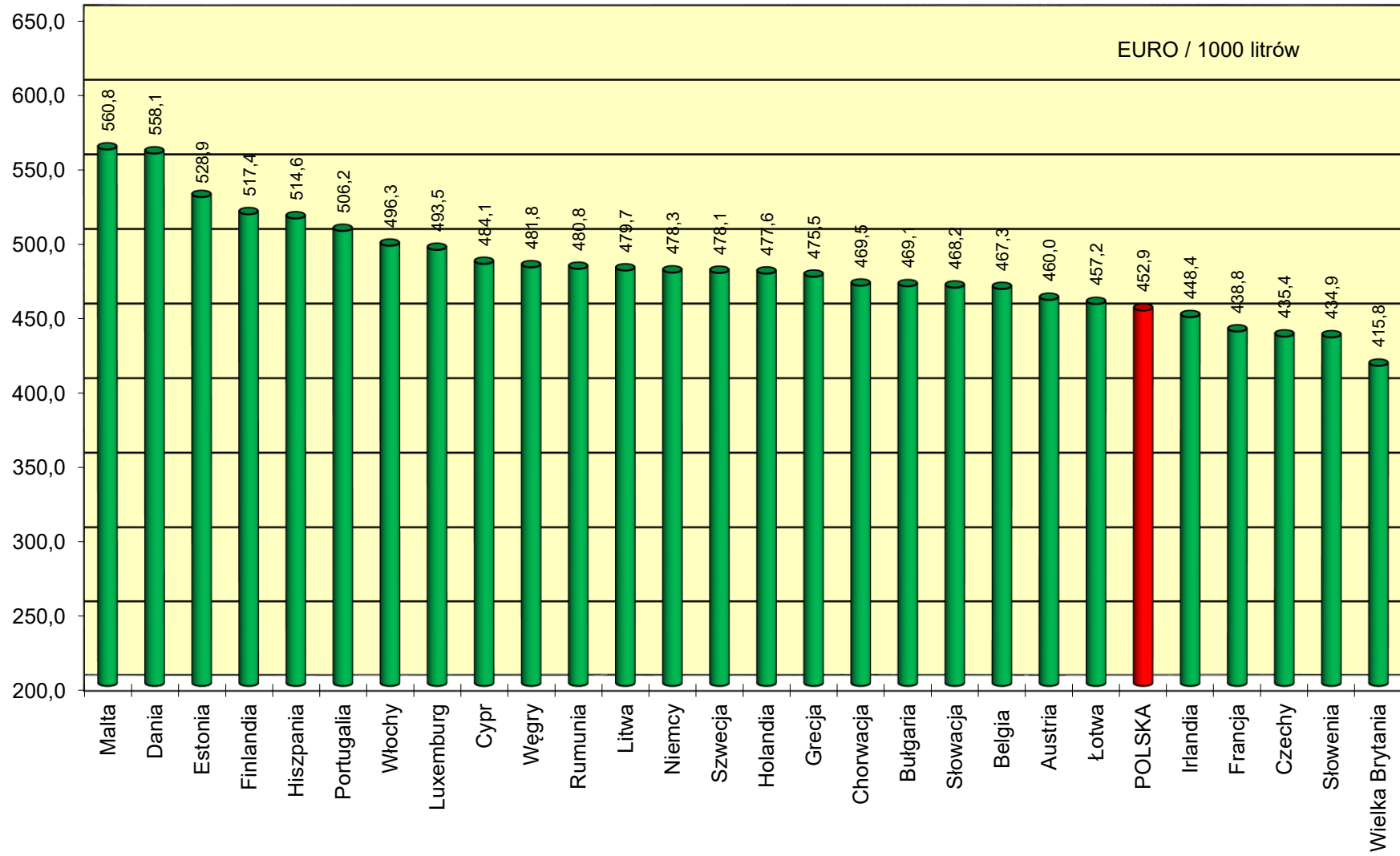
Benzyna Eurosuper 95					Olej napędowy (EN 590)					
1	2	3	4	5	6	7	8	9	10	11
	Cena sprzedaży	cena bez podatków	akcyza	Vat kwotowo		Cena sprzedaży	cena bez podatków	akcyza	Vat kwotowo	VAT [%]
Austria	1 144,0	460,0	493,3	190,7	Austria	1 058,0	472,0	409,7	176,3	20
Belgia	1 297,6	467,3	605,1	225,2	Belgia	1 196,5	458,9	529,9	207,7	21
Bułgaria	998,6	469,1	363,1	166,4	Bułgaria	966,7	475,3	330,3	161,1	20
Chorwacja	1 237,9	469,5	520,8	247,6	Chorwacja	1 139,1	498,4	412,9	227,8	25
Cypr	1 158,8	484,1	489,7	185,0	Cypr	1 153,9	508,9	460,8	184,2	19
Czechy	1 122,6	435,4	492,4	194,8	Czechy	1 082,3	474,6	419,9	187,8	21
Dania	1 469,8	558,1	617,7	294,0	Dania	1 223,7	557,8	421,2	244,7	25
Estonia	1 142,0	528,9	422,8	190,3	Estonia	1 123,0	542,9	392,9	187,2	20
Finlandia	1 451,0	517,4	652,8	280,8	Finlandia	1 256,0	514,4	498,5	243,1	24
Francja	1 317,9	438,8	659,5	219,7	Francja	1 173,9	431,5	546,8	195,7	20
Grecja	1 470,0	475,5	710,0	284,5	Grecja	1 221,0	564,9	419,8	236,3	24
Hiszpania	1 180,9	514,6	461,4	204,9	Hiszpania	1 061,0	509,5	367,4	184,1	21
Holandia	1 522,0	477,6	780,3	264,1	Holandia	1 187,0	487,1	493,9	206,0	21
Irlandia	1 299,0	448,4	607,7	242,9	Irlandia	1 179,0	459,5	499,0	220,5	23
Litwa	1 106,1	479,7	434,4	192,0	Litwa	991,0	488,8	330,2	172,0	21
Luxemburg	1 118,0	493,5	462,1	162,4	Luxemburg	950,0	477,0	335,0	138,0	17
Łotwa	1 089,6	457,2	443,3	189,1	Łotwa	960,4	444,7	349,0	166,7	21
Malta	1 310,0	560,8	549,4	199,8	Malta	1 180,0	527,6	472,4	180,0	18
Niemcy	1 348,0	478,3	654,5	215,2	Niemcy	1 134,0	482,5	470,4	181,1	19
Portugalia	1 424,0	506,2	651,5	266,3	Portugalia	1 201,0	510,1	466,3	224,6	23
Rumunia	1 004,5	480,8	363,3	160,4	Rumunia	993,5	501,9	333,0	158,6	19
Słowacja	1 258,0	468,2	580,1	209,7	Słowacja	1 084,0	487,3	416,0	180,7	20
Słowenia	1 233,7	434,9	576,3	222,5	Słowenia	1 150,1	440,4	502,3	207,4	22
Szwecja	1 424,3	478,1	661,3	284,9	Szwecja	1 373,1	513,6	584,9	274,6	25
Węgry	1 119,4	481,8	399,6	238,0	Węgry	1 112,2	508,2	367,5	236,5	27
Wielka Brytania	1 276,7	415,8	648,1	212,8	Wielka Brytania	1 297,1	432,9	648,0	216,2	20
Włochy	1 494,2	496,3	728,5	269,4	Włochy	1 341,4	482,1	617,4	241,9	22
POLSKA	1 043,6	452,9	392,4	198,3	POLSKA	1 001,3	468,1	343,0	190,2	23
Średnia europejska	1 252,2	479,6	550,8	221,8	Średnia europejska	1 135,4	490,0	444,2	201,1	
Cena w Polsce do średniej ceny europejskiej	83%	94%	71%	89%	Cena w Polsce do średniej ceny europejskiej	88%	96%	77%	95%	

1 EUR = 4,2545 PLN

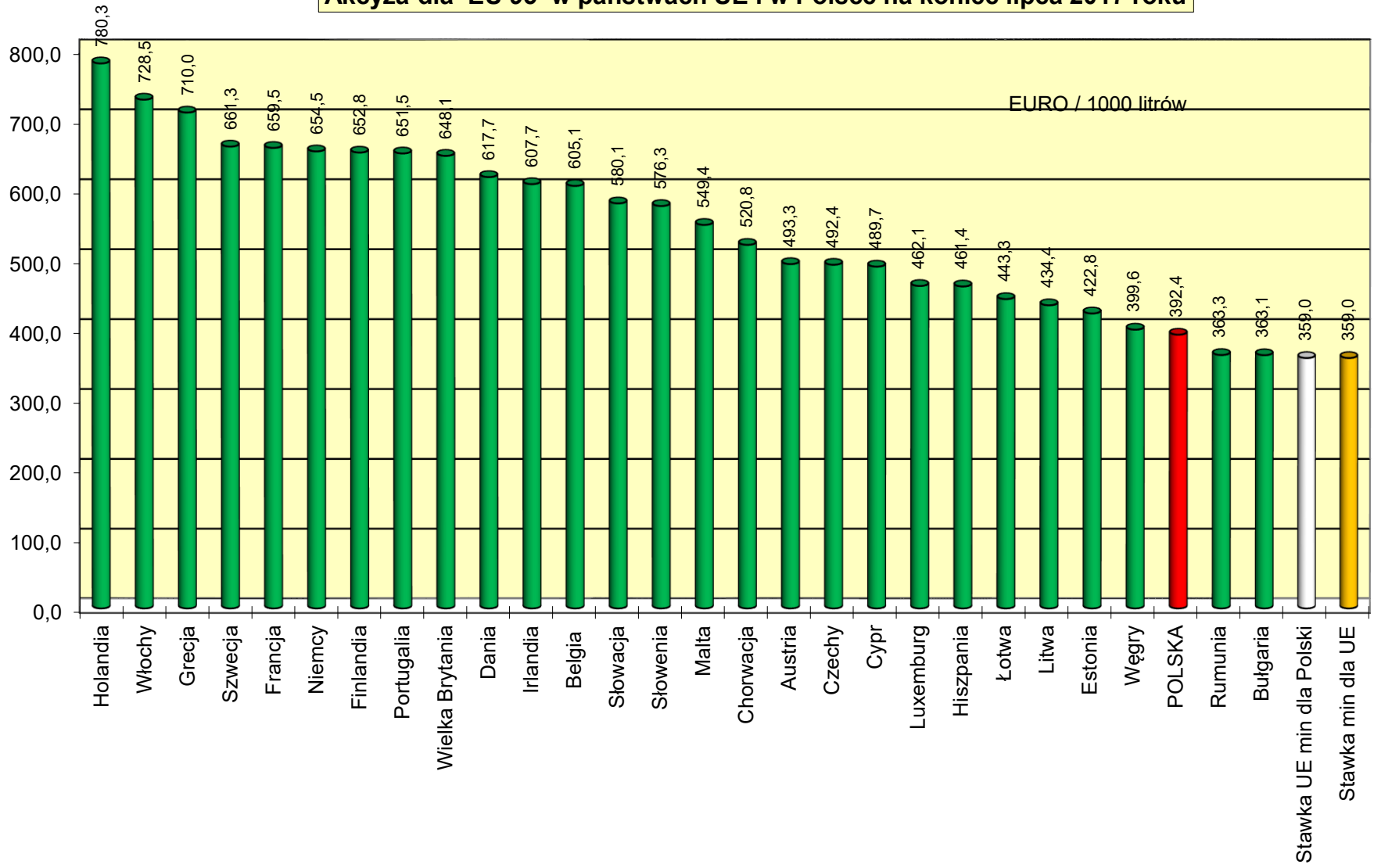
Ceny ex pompa EU 95 w państwach UE i w Polsce na koniec lipca 2017 roku



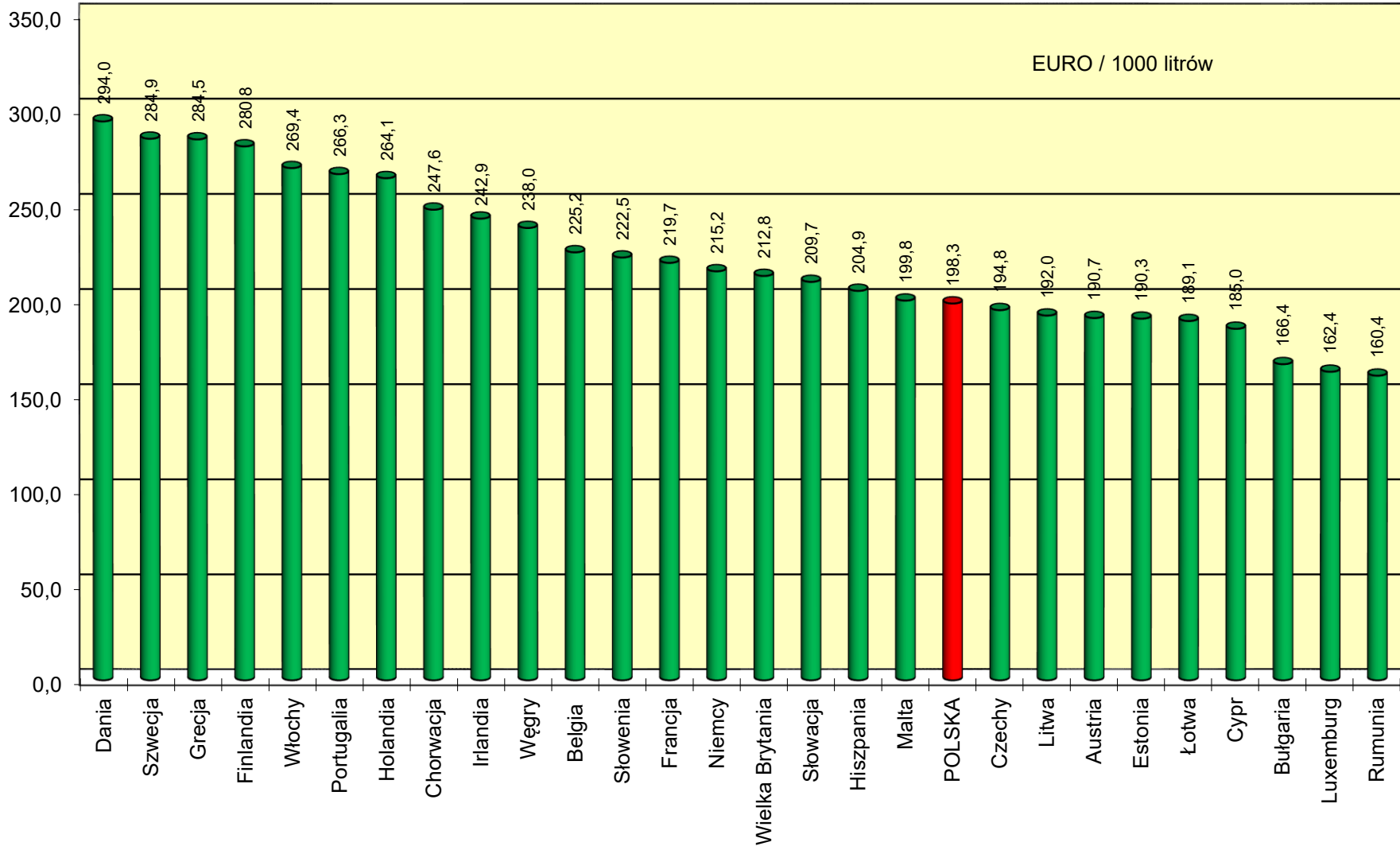
Ceny ex pompa EU 95 netto w państwach Unii Europejskiej i w Polsce na koniec lipca 2017 roku



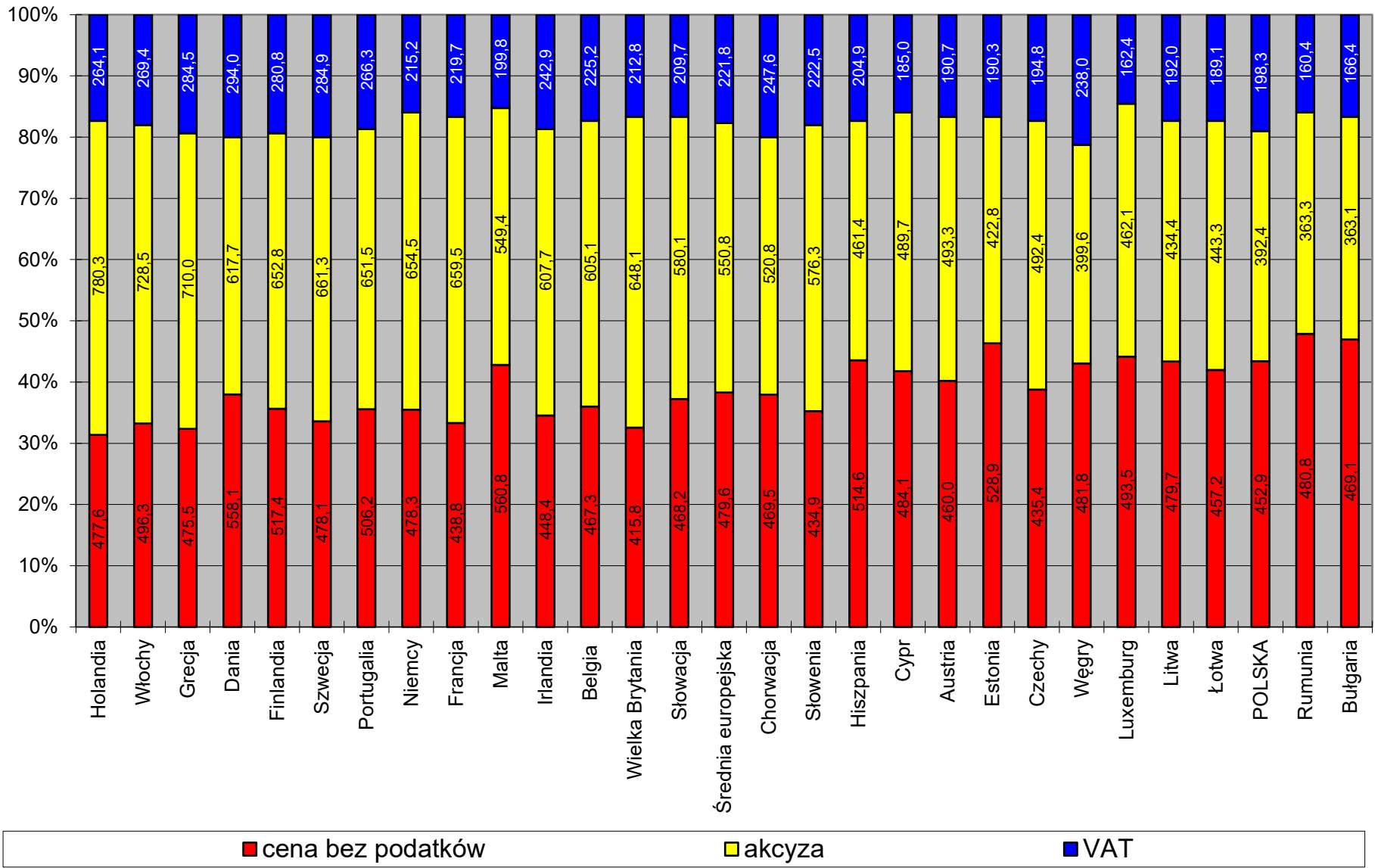
Akcyza dla EU 95 w państwach UE i w Polsce na koniec lipca 2017 roku



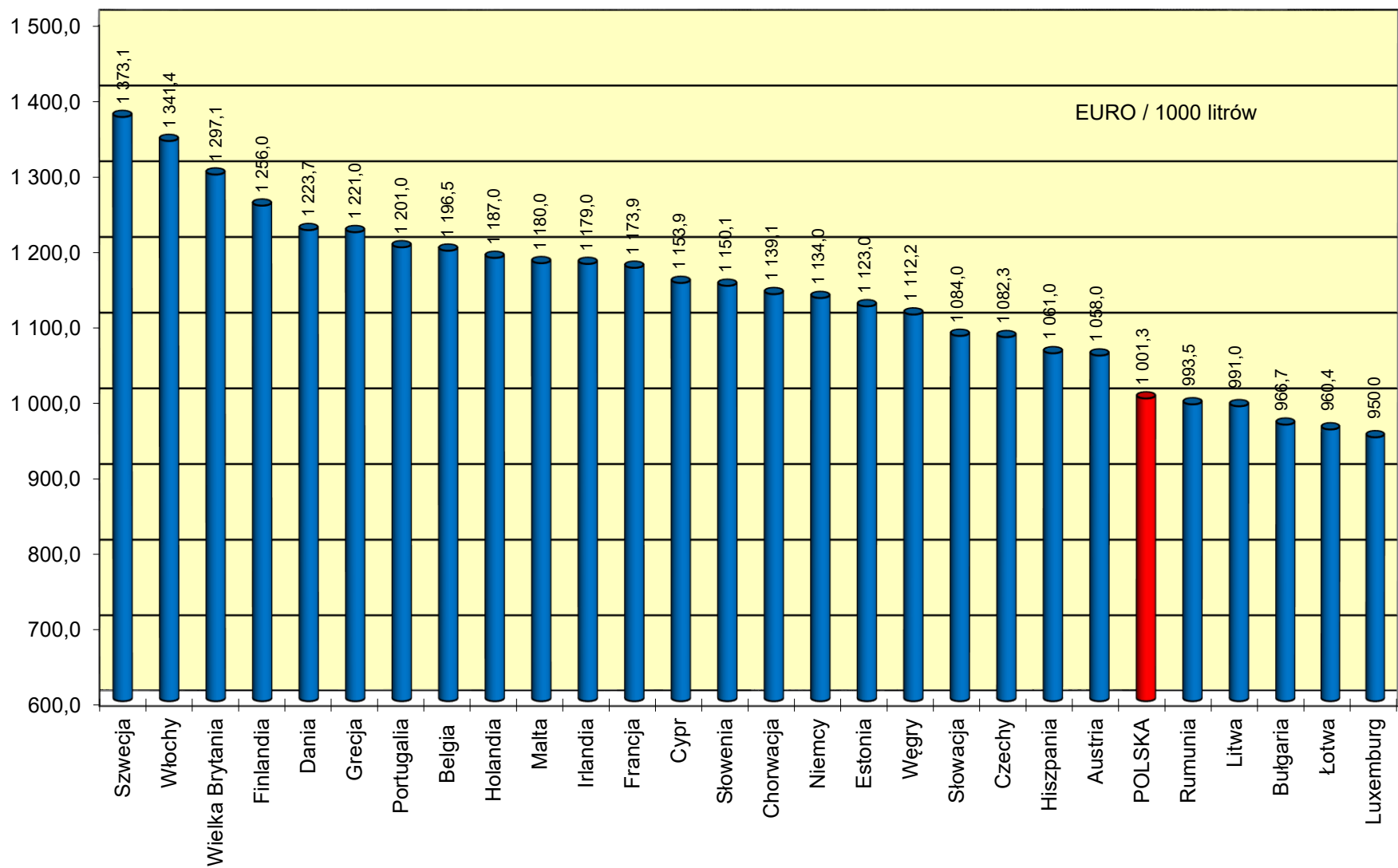
Podatek VAT dla EU 95 w państwach UE i w Polsce na koniec lipca 2017 roku



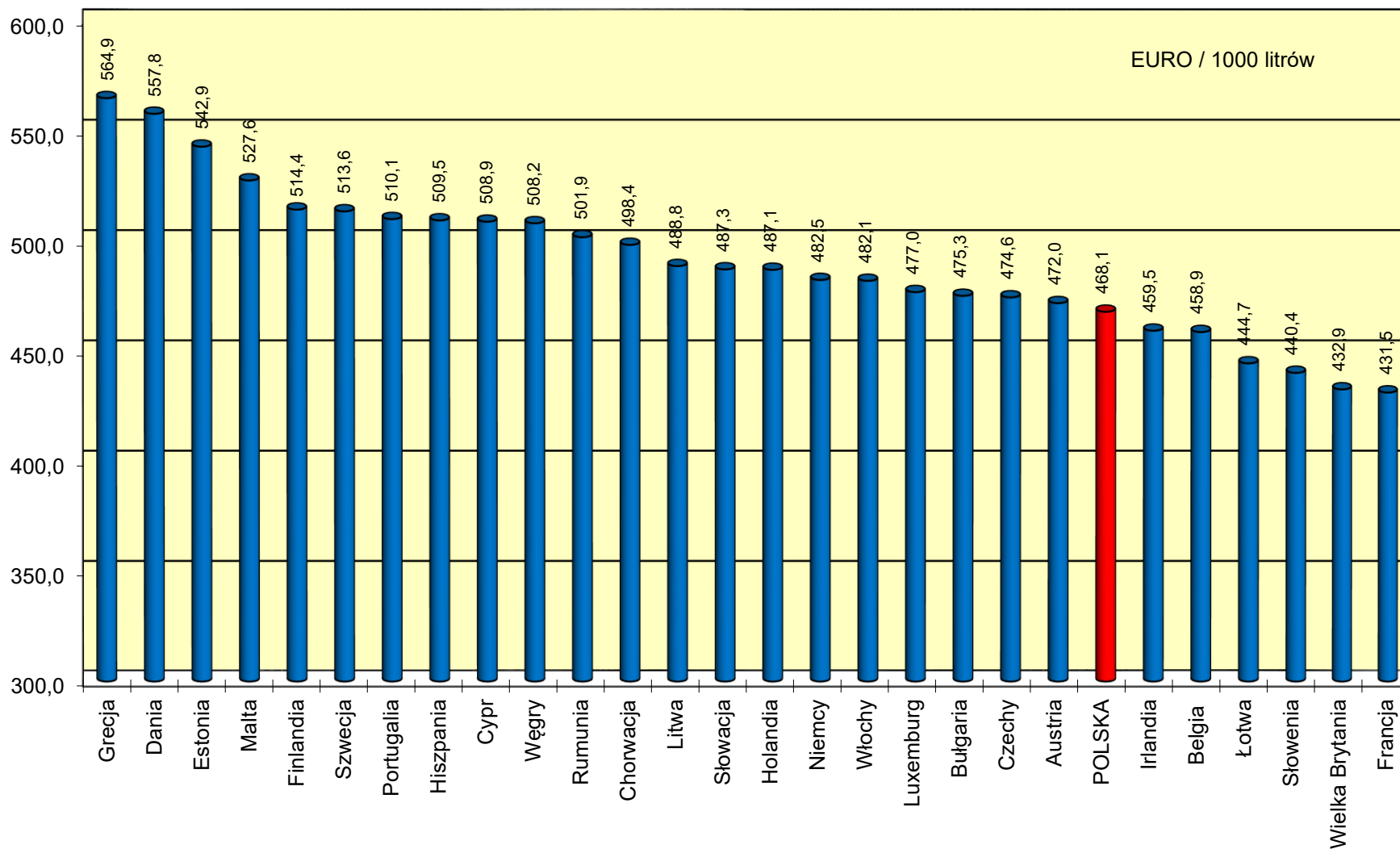
Struktura cen ex pompa EU 95 w państwach UE i w Polsce na koniec lipca 2017 roku



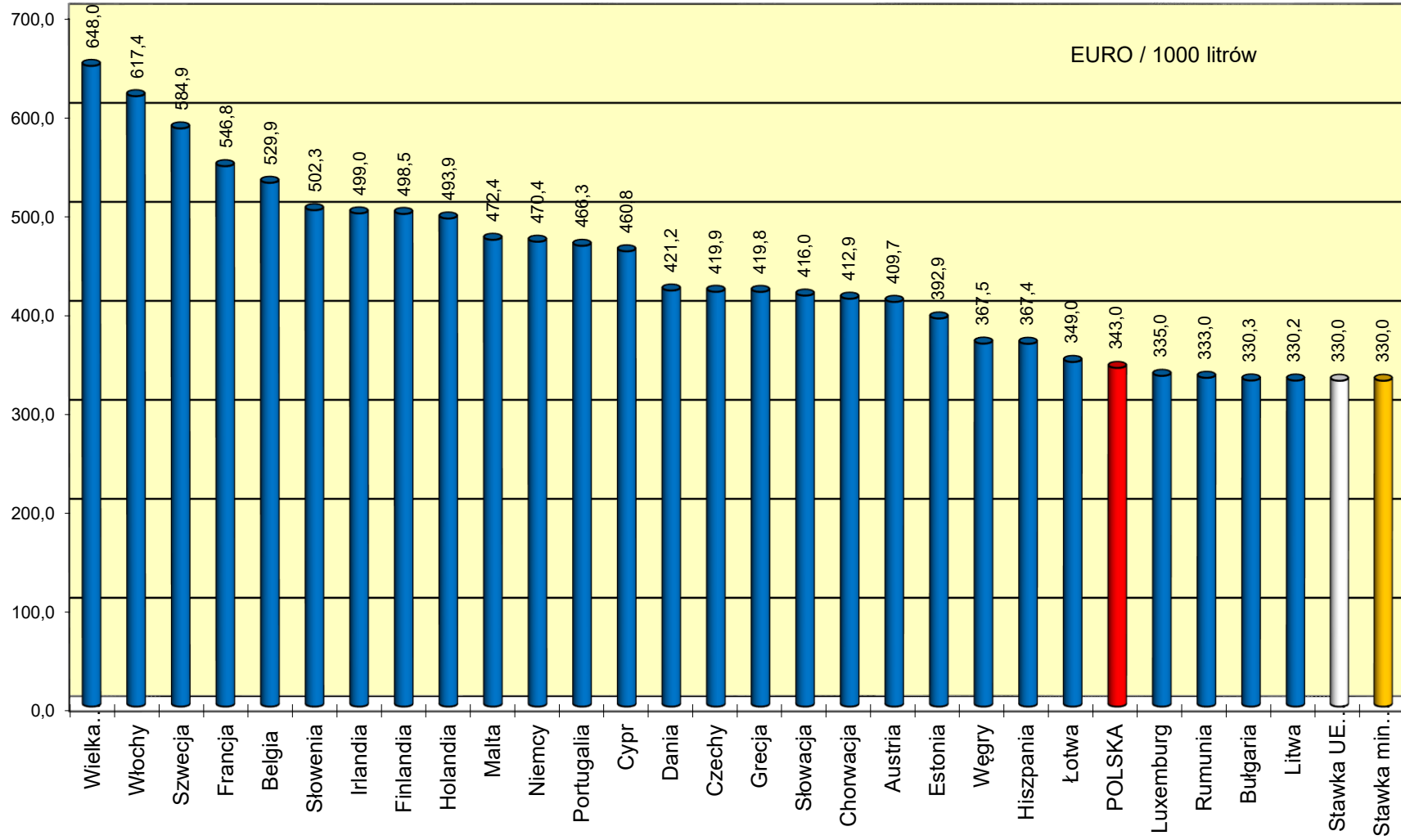
Ceny ex pompa ON w państwach UE i w Polsce na koniec lipca 2017 roku



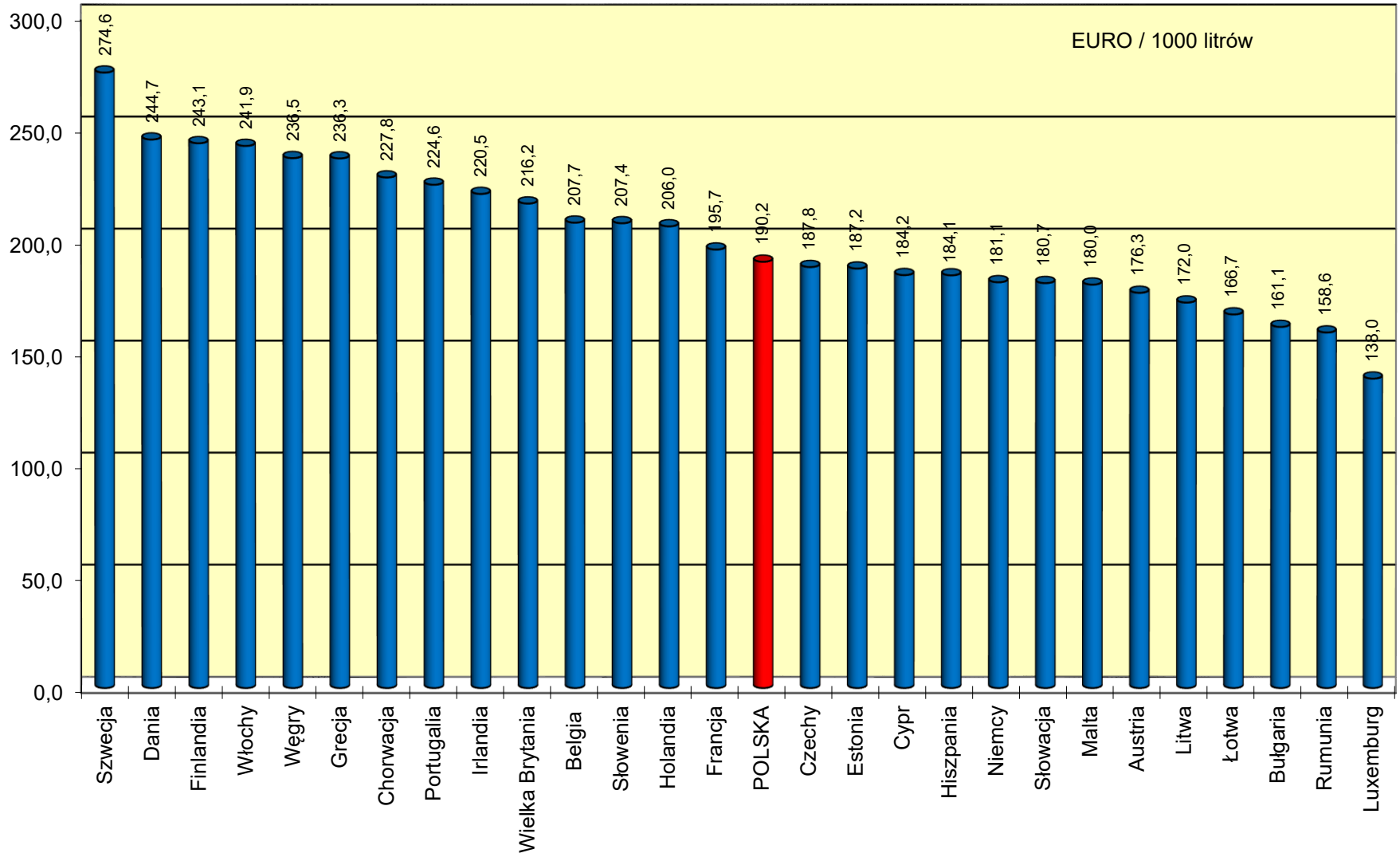
Ceny ex pompa ON netto w państwach Unii Europejskiej i w Polsce na koniec lipca 2017 roku



Akcyza dla ON w państwach UE i w Polsce na koniec lipca 2017 roku



Podatek VAT dla ON w państwach UE i w Polsce na koniec lipca 2017 roku



Struktura cen ex pompa ON w państwach UE i w Polsce na koniec lipca 2017 roku

