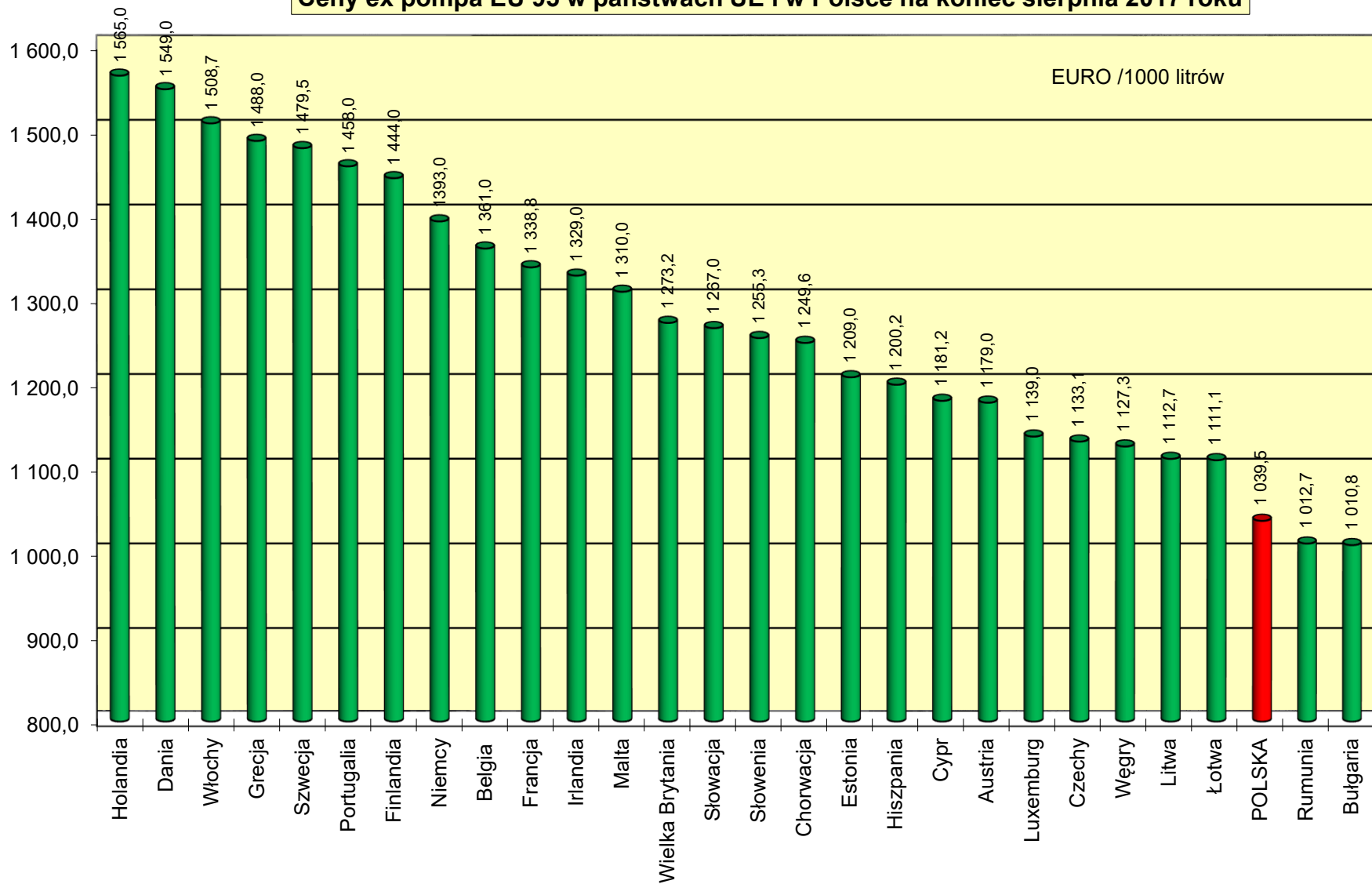


**Ceny ex pompa i podatki w państwach UE i w Polsce na koniec sierpnia 2017 roku w EURO / 1000 litrów**

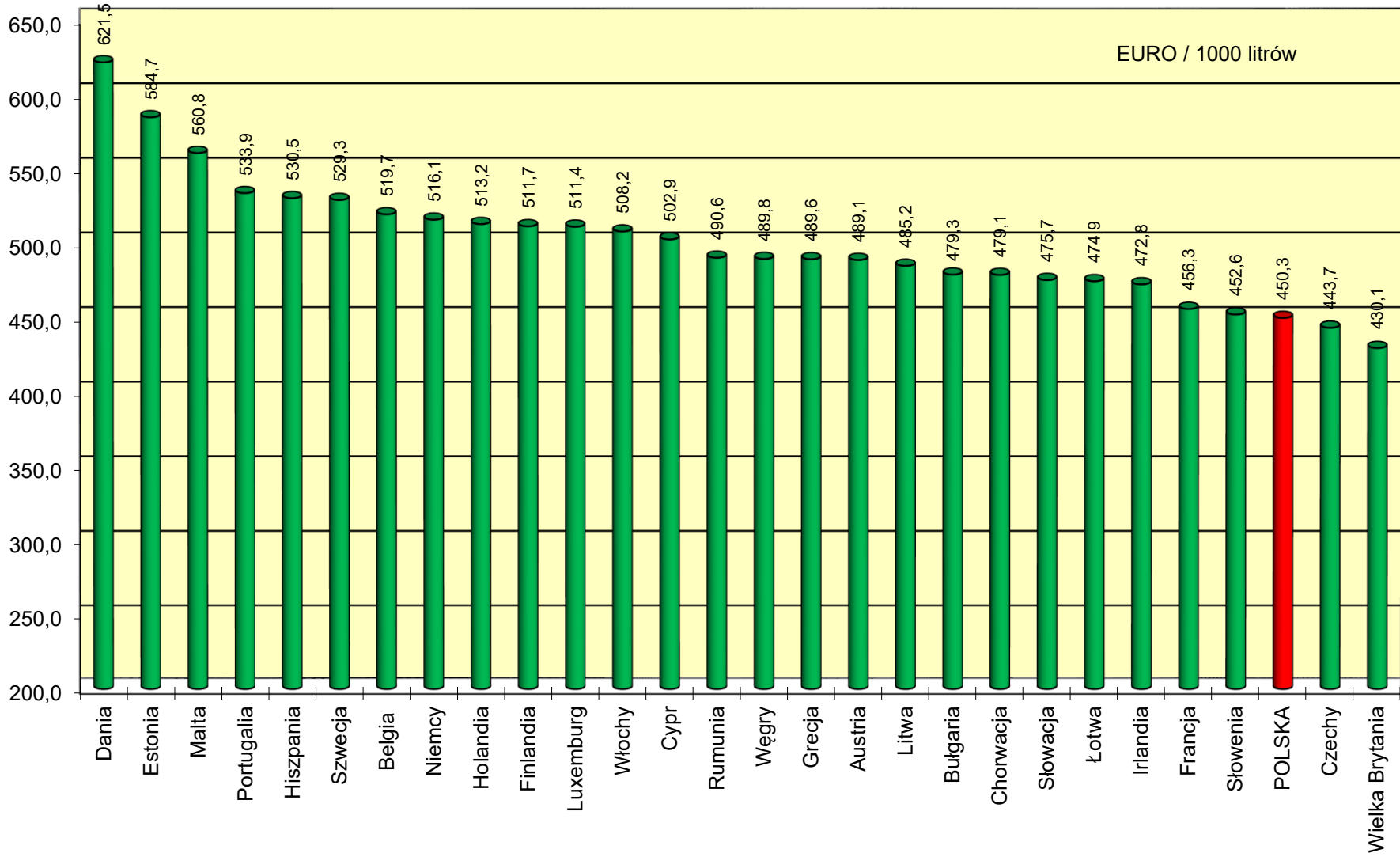
Benzyna Eurosuper 95					Olej napędowy (EN 590)					
1	2	3	4	5	6	7	8	9	10	11
	Cena sprzedaży	cena bez podatków	akcyza	Vat kwotowo		Cena sprzedaży	cena bez podatków	akcyza	Vat kwotowo	VAT [%]
Austria	1 179,0	489,1	493,4	196,5	Austria	1 088,0	497,0	409,7	181,3	20
Belgia	1 361,0	519,7	605,1	236,2	Belgia	1 224,6	482,1	530,0	212,5	21
Bułgaria	1 010,8	479,3	363,0	168,5	Bułgaria	987,6	492,7	330,3	164,6	20
Chorwacja	1 249,6	479,1	520,6	249,9	Chorwacja	1 145,0	603,3	312,7	229,0	25
Cypr	1 181,2	502,9	489,7	188,6	Cypr	1 175,3	526,9	460,7	187,7	19
Czechy	1 133,1	443,7	492,7	196,7	Czechy	1 093,0	483,1	420,2	189,7	21
Dania	1 549,0	621,5	617,7	309,8	Dania	1 238,4	569,6	421,1	247,7	25
Estonia	1 209,0	584,7	422,8	201,5	Estonia	1 179,0	589,6	392,9	196,5	20
Finlandia	1 444,0	511,7	652,8	279,5	Finlandia	1 253,0	512,0	498,5	242,5	24
Francja	1 338,8	456,3	659,4	223,1	Francja	1 189,3	444,4	546,7	198,2	20
Grecja	1 488,0	489,6	710,4	288,0	Grecja	1 235,0	576,1	419,9	239,0	24
Hiszpania	1 200,2	530,5	461,4	208,3	Hiszpania	1 072,4	518,9	367,4	186,1	21
Holandia	1 565,0	513,2	780,2	271,6	Holandia	1 202,0	499,5	493,9	208,6	21
Irlandia	1 329,0	472,8	607,7	248,5	Irlandia	1 199,0	475,8	499,0	224,2	23
Litwa	1 112,7	485,2	434,4	193,1	Litwa	1 001,6	497,6	330,2	173,8	21
Luxemburg	1 139,0	511,4	462,1	165,5	Luxemburg	963,0	488,1	335,0	139,9	17
Łotwa	1 111,1	474,9	443,4	192,8	Łotwa	986,2	466,0	349,0	171,2	21
Malta	1 310,0	560,8	549,4	199,8	Malta	1 180,0	527,6	472,4	180,0	18
Niemcy	1 393,0	516,1	654,5	222,4	Niemcy	1 153,0	498,5	470,4	184,1	19
Portugalia	1 458,0	533,9	651,5	272,6	Portugalia	1 216,0	522,3	466,3	227,4	23
Rumunia	1 012,7	490,6	360,4	161,7	Rumunia	1 004,2	513,6	330,3	160,3	19
Słowacja	1 267,0	475,7	580,1	211,2	Słowacja	1 087,0	489,8	416,0	181,2	20
Słowenia	1 255,3	452,6	576,3	226,4	Słowenia	1 168,7	455,7	502,3	210,7	22
Szwecja	1 479,5	529,3	654,3	295,9	Szwecja	1 424,0	665,7	473,5	284,8	25
Węgry	1 127,3	489,8	397,8	239,7	Węgry	1 114,7	511,8	365,9	237,0	27
Wielka Brytania	1 273,2	430,1	630,9	212,2	Wielka Brytania	1 293,0	446,6	630,9	215,5	20
Włochy	1 508,7	508,2	728,4	272,1	Włochy	1 358,5	496,1	617,4	245,0	22
<b>POLSKA</b>	<b>1 039,5</b>	<b>450,3</b>	<b>391,7</b>	<b>197,5</b>	<b>POLSKA</b>	<b>1 004,3</b>	<b>471,1</b>	<b>342,4</b>	<b>190,8</b>	<b>23</b>
<b>Średnia europejska</b>	<b>1 275,9</b>	<b>500,1</b>	<b>549,7</b>	<b>226,1</b>	<b>Średnia europejska</b>	<b>1 151,3</b>	<b>511,5</b>	<b>435,9</b>	<b>203,9</b>	
<b>Cena w Polsce do średniej ceny europejskiej</b>	<b>81%</b>	<b>90%</b>	<b>71%</b>	<b>87%</b>	<b>Cena w Polsce do średniej ceny europejskiej</b>	<b>87%</b>	<b>92%</b>	<b>79%</b>	<b>94%</b>	

**1 EUR = 4,2618 PLN**

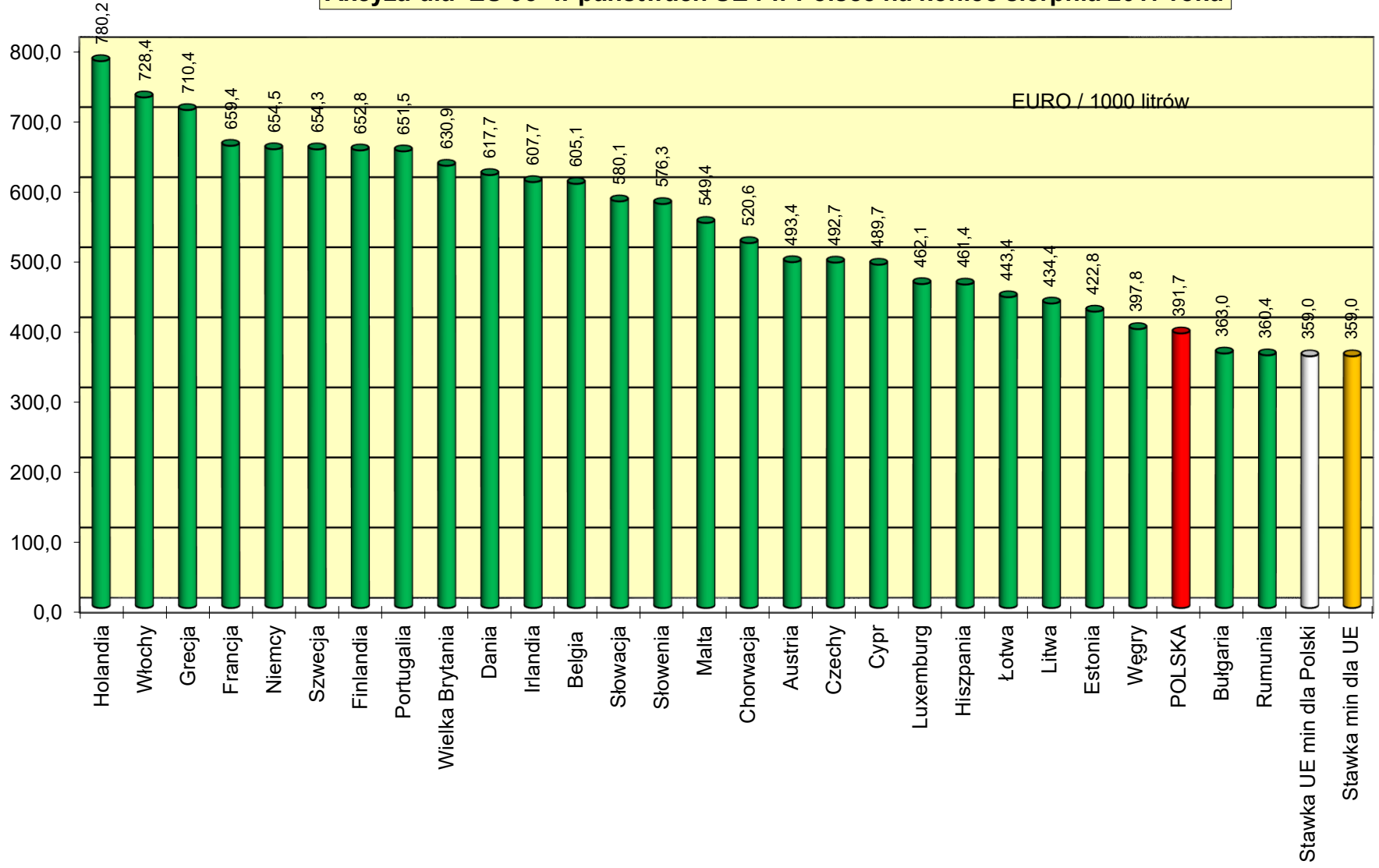
Ceny ex pompa EU 95 w państwach UE i w Polsce na koniec sierpnia 2017 roku



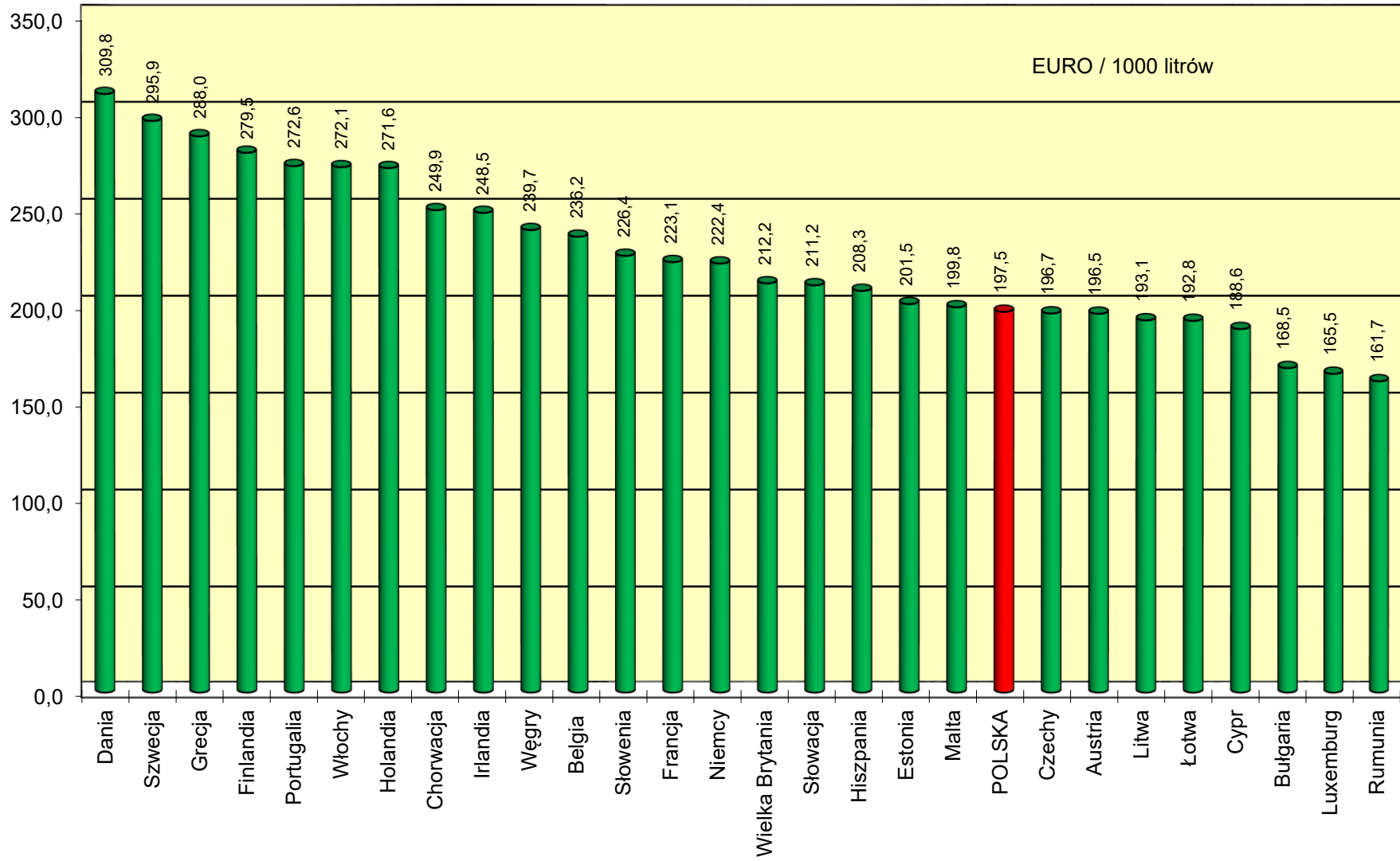
Ceny ex pompa EU 95 netto w państwach Unii Europejskiej i w Polsce na koniec sierpnia 2017 roku



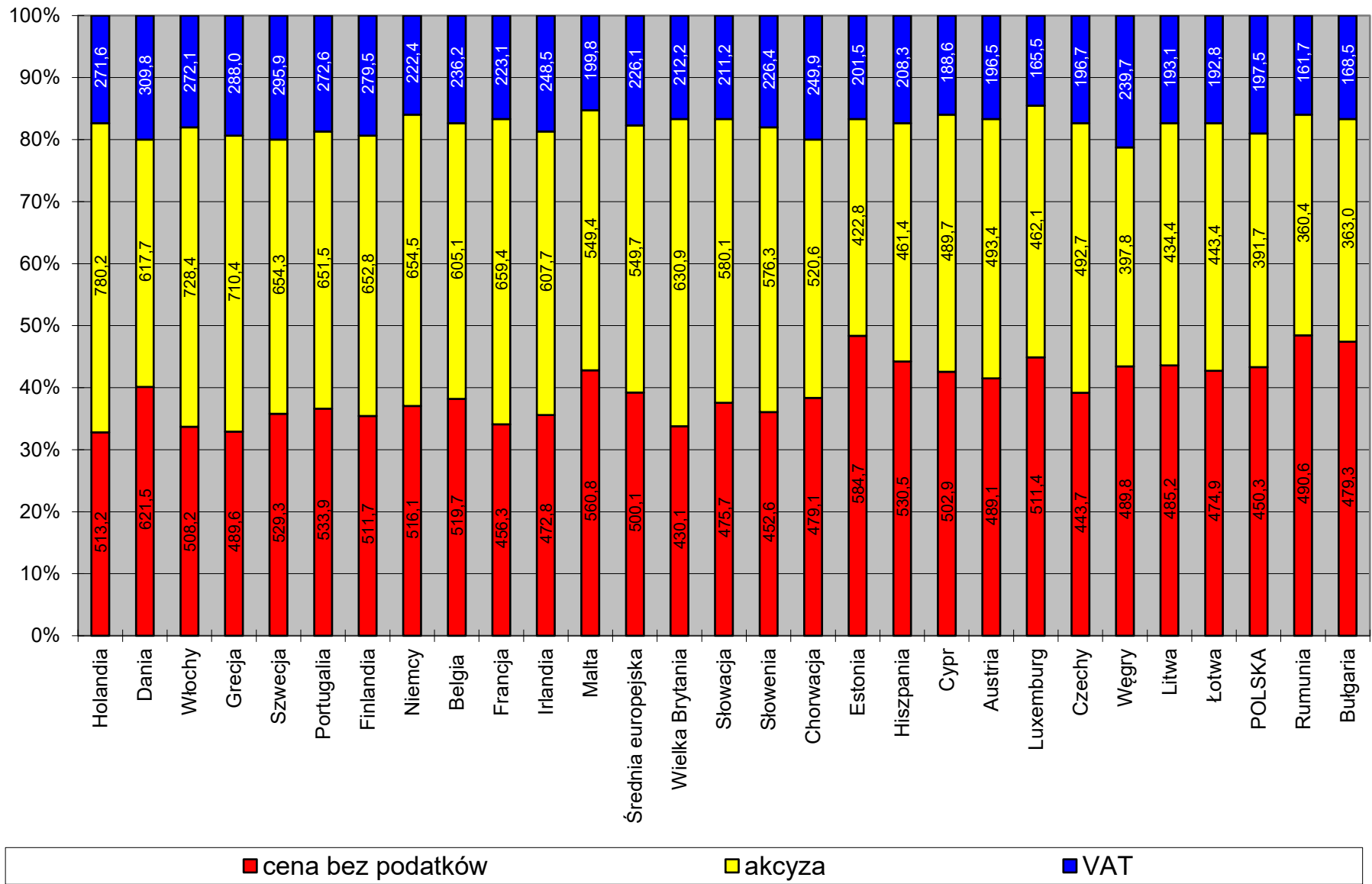
Akcyza dla EU 95 w państwach UE i w Polsce na koniec sierpnia 2017 roku



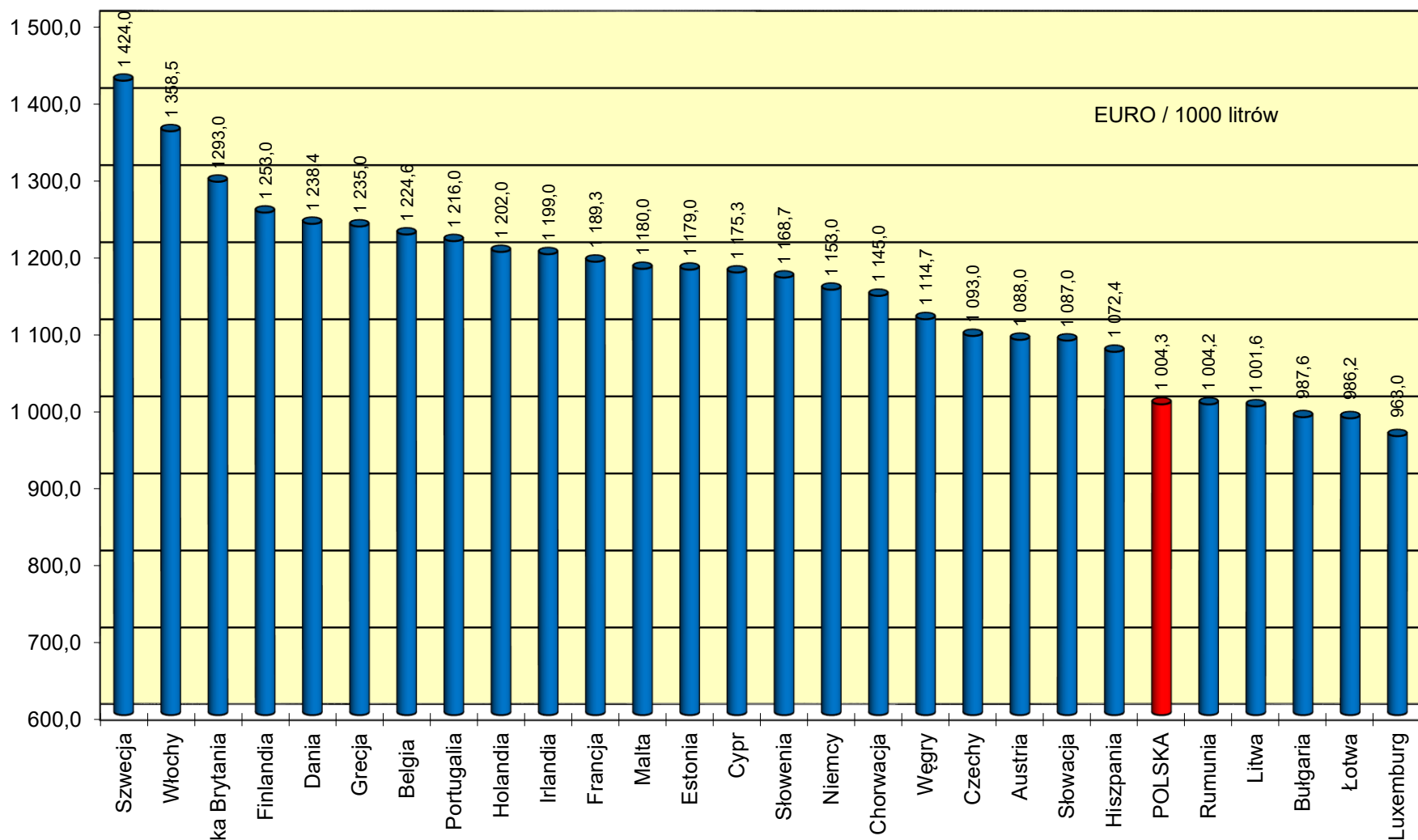
Podatek VAT dla EU 95 w państwach UE i w Polsce na koniec sierpnia 2017 roku



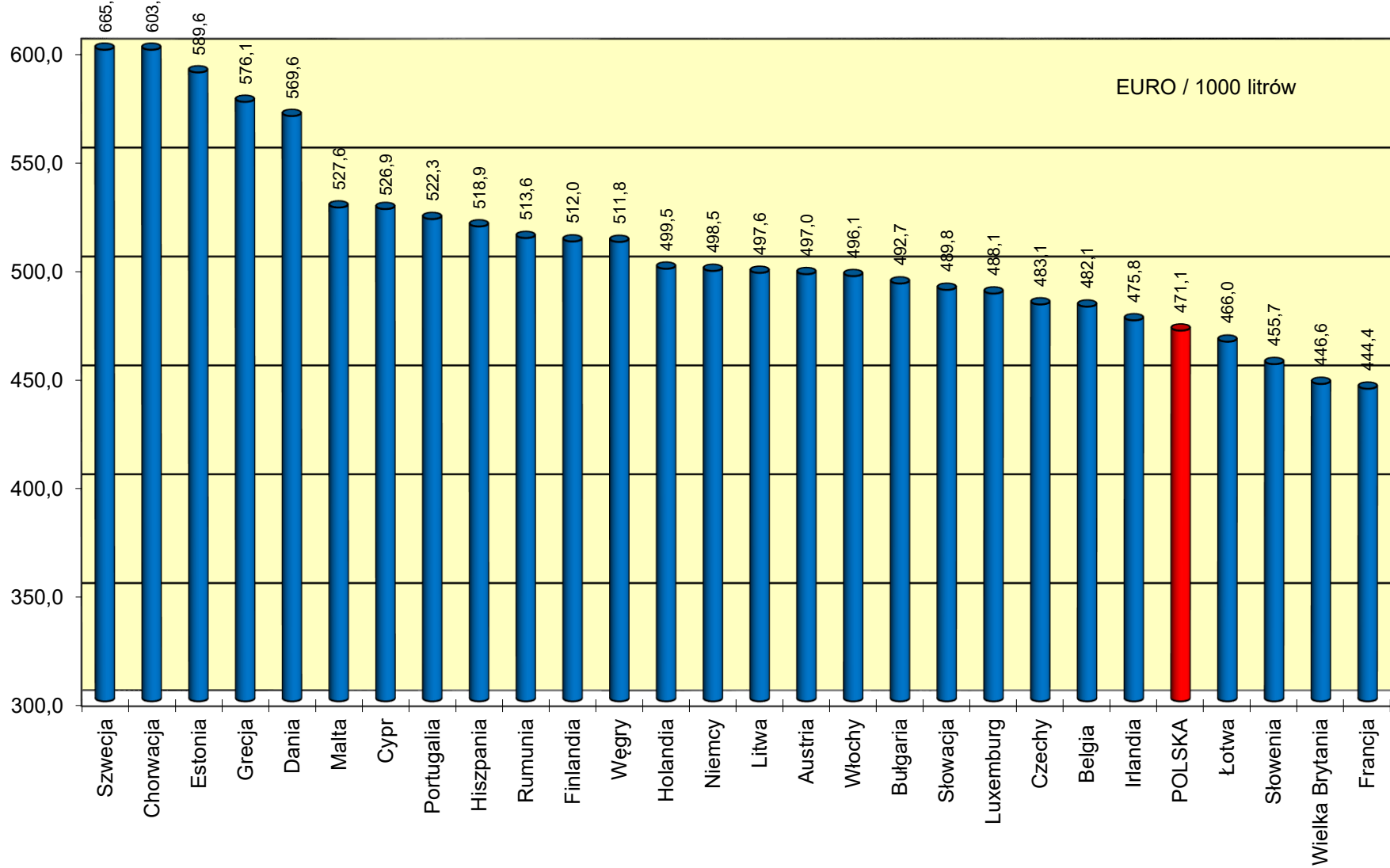
**Struktura cen ex pompa EU 95 w państwach UE i w Polsce na koniec sierpnia 2017 roku**



Ceny ex pompa ON w państwach UE i w Polsce na koniec sierpnia 2017 roku

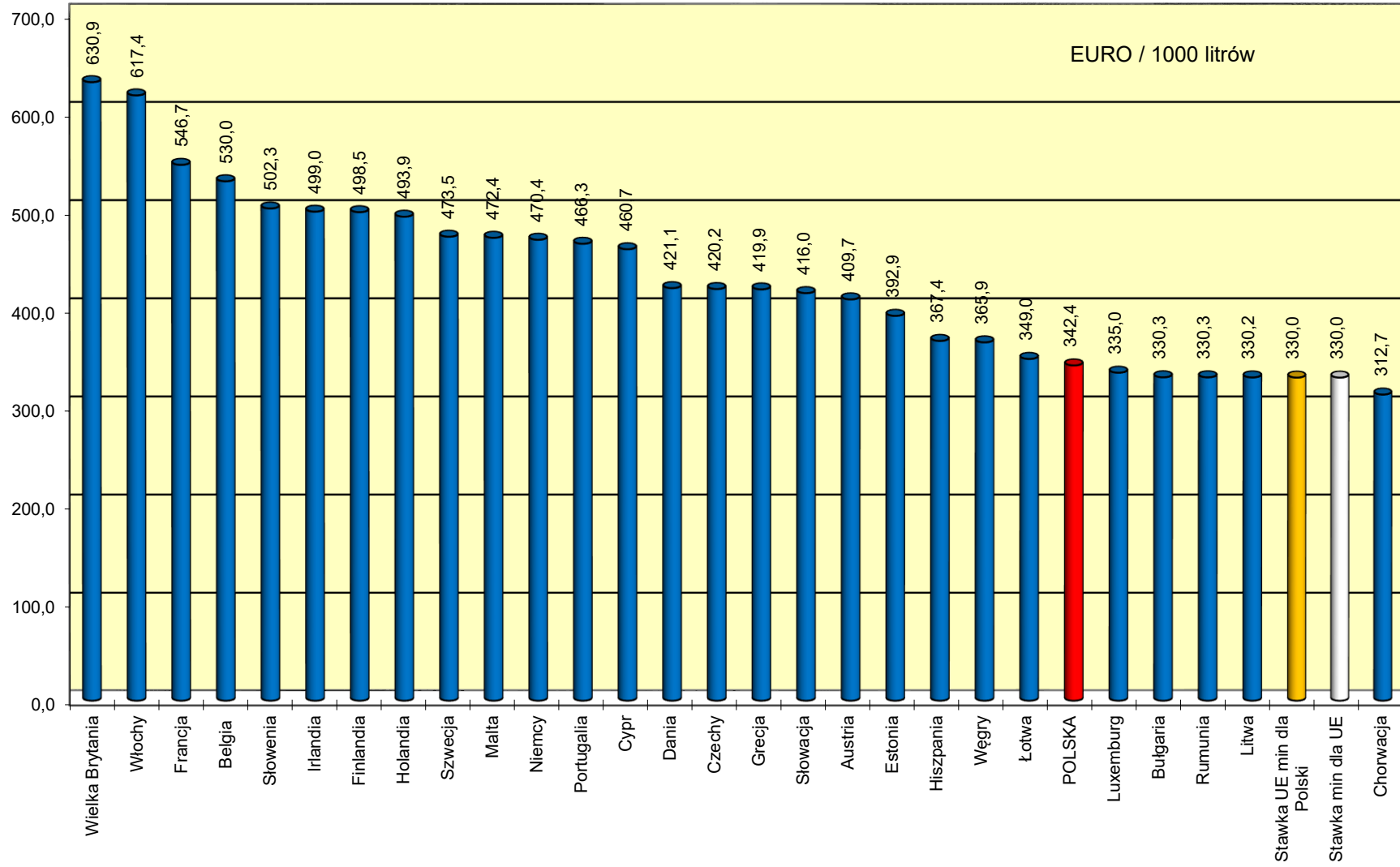


Ceny ex pompa ON netto w państwach Unii Europejskiej i w Polsce na koniec sierpnia 2017 roku

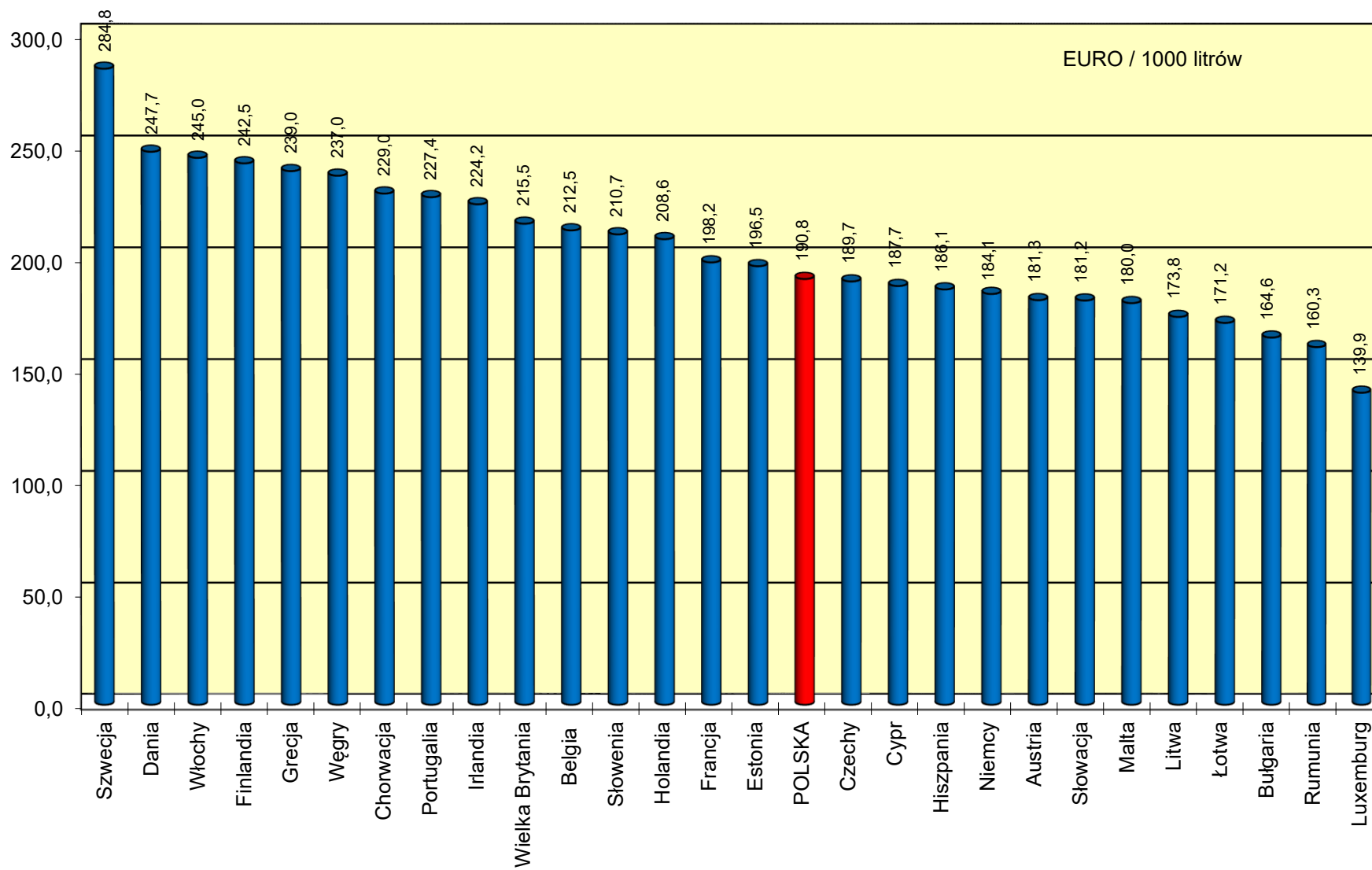




### Akcyza dla ON w państwach UE i w Polsce na koniec sierpnia 2017 roku



Podatek VAT dla ON w państwach UE i w Polsce na koniec sierpnia 2017 roku



Struktura cen ex pompa ON w państwach UE i w Polsce na koniec sierpnia 2017 roku

