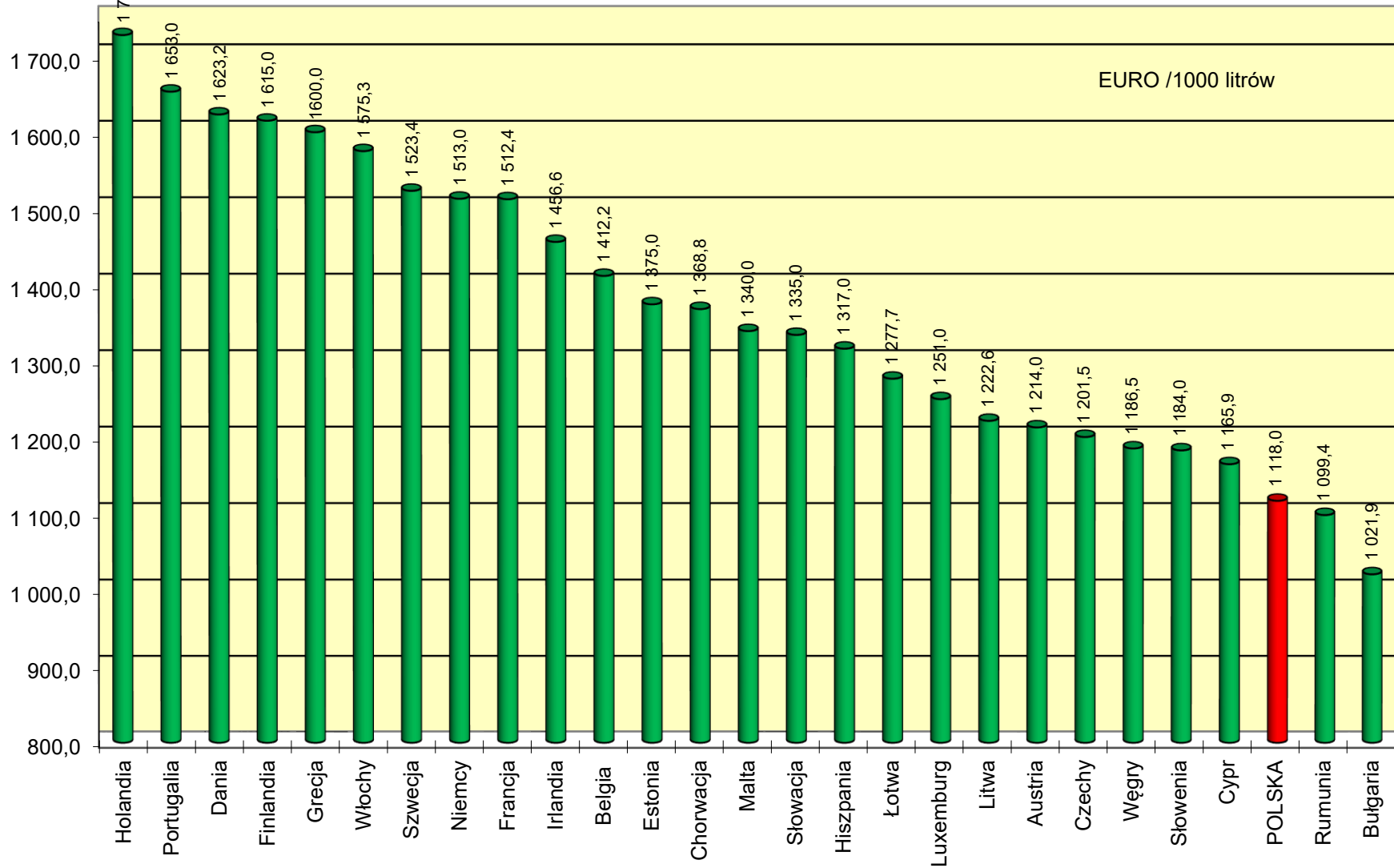


Ceny ex pompa i podatki w państwach UE na koniec marca 2021 r. w EURO / 1000 litrów

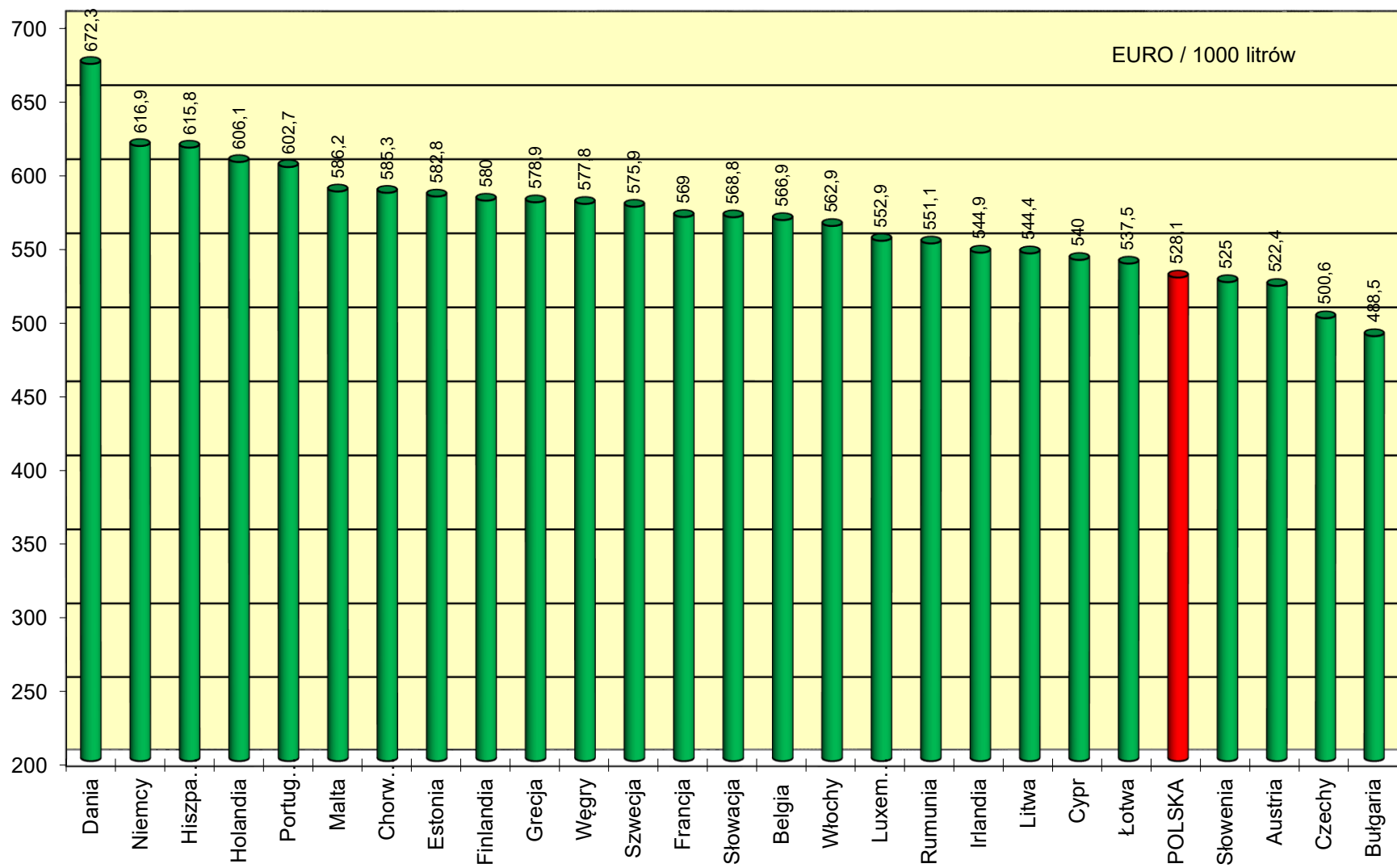
Benzyna Eurosuper 95					Olej napędowy (EN 590)					
1	2	3	4	5	6	7	8	9	10	11
	Cena sprzedaży	cena bez podatków	akcyza	Vat kwotowo		Cena sprzedaży	cena bez podatków	akcyza	Vat kwotowo	VAT [%]
Austria	1 214,0	522,4	489,3	202,3	Austria	1 167,0	567,4	405,1	194,5	20
Belgia	1 412,2	566,9	600,2	245,1	Belgia	1 421,0	574,3	600,1	246,6	21
Bułgaria	1 021,9	488,5	363,1	170,3	Bułgaria	999,0	502,2	330,3	166,5	20
Chorwacja	1 368,8	585,3	509,7	273,8	Chorwacja	1 298,4	634,6	404,1	259,7	25
Cypr	1 165,9	540,0	439,7	186,2	Cypr	1 222,7	616,8	410,7	195,2	19
Czechy	1 201,5	500,6	492,4	208,5	Czechy	1 139,7	560,4	381,5	197,8	21
Dania	1 623,2	672,3	626,3	324,6	Dania	1 323,3	622,5	436,1	264,7	25
Estonia	1 375,0	582,8	563,0	229,2	Estonia	1 233,0	655,5	372,0	205,5	20
Finlandia	1 615,0	580,0	722,4	312,6	Finlandia	1 488,0	689,5	510,5	288,0	24
Francja	1 512,4	569,0	691,3	252,1	Francja	1 377,9	539,2	609,1	229,7	20
Grecja	1 600,0	578,9	711,4	309,7	Grecja	1 322,0	646,1	420,0	255,9	24
Hiszpania	1 317,0	615,8	472,6	228,6	Hiszpania	1 184,2	599,7	379,0	205,5	21
Holandia	1 727,0	606,1	821,2	299,7	Holandia	1 383,0	620,7	522,3	240,0	21
Irlandia	1 456,6	544,9	639,3	272,4	Irlandia	1 357,3	568,1	535,4	253,8	23
Litwa	1 222,6	544,4	466,0	212,2	Litwa	1 124,4	557,2	372,1	195,1	21
Luxemburg	1 251,0	552,9	516,3	181,8	Luxemburg	1 132,0	563,1	404,4	164,5	17
Łotwa	1 277,7	537,5	518,5	221,7	Łotwa	1 173,5	545,6	424,2	203,7	21
Malta	1 340,0	586,2	549,4	204,4	Malta	1 210,0	553,0	472,4	184,6	18
Niemcy	1 513,0	616,9	654,5	241,6	Niemcy	1 308,0	628,8	470,4	208,8	19
Portugalia	1 653,0	602,7	741,2	309,1	Portugalia	1 358,0	590,7	513,4	253,9	23
Rumunia	1 099,4	551,1	372,8	175,5	Rumunia	1 079,5	565,6	341,5	172,4	19
Słowacja	1 335,0	568,8	543,7	222,5	Słowacja	1 175,0	581,5	397,7	195,8	20
Słowenia	1 184,0	525,0	445,5	213,5	Słowenia	1 206,1	524,7	463,9	217,5	22
Szwecja	1 523,4	575,9	642,8	304,7	Szwecja	1 552,1	781,7	460,0	310,4	25
Węgry	1 186,5	577,8	356,5	252,2	Węgry	1 206,2	563,2	386,6	256,4	27
Włochy	1 575,3	562,9	728,3	284,1	Włochy	1 440,3	537,1	643,5	259,7	22
POLSKA	1 118,0	528,1	377,5	212,4	POLSKA	1 113,7	566,6	335,5	211,6	23
Srednia europejska	1 366,3	566,1	557,6	242,6	Srednia europejska	1 259,1	591,0	444,5	223,6	
<i>Cena w Polsce do średniej ceny europejskiej</i>	82%	93%	68%	88%	<i>Cena w Polsce do średniej ceny europejskiej</i>	88%	96%	75%	95%	

1 EUR = 4,6603 PLN

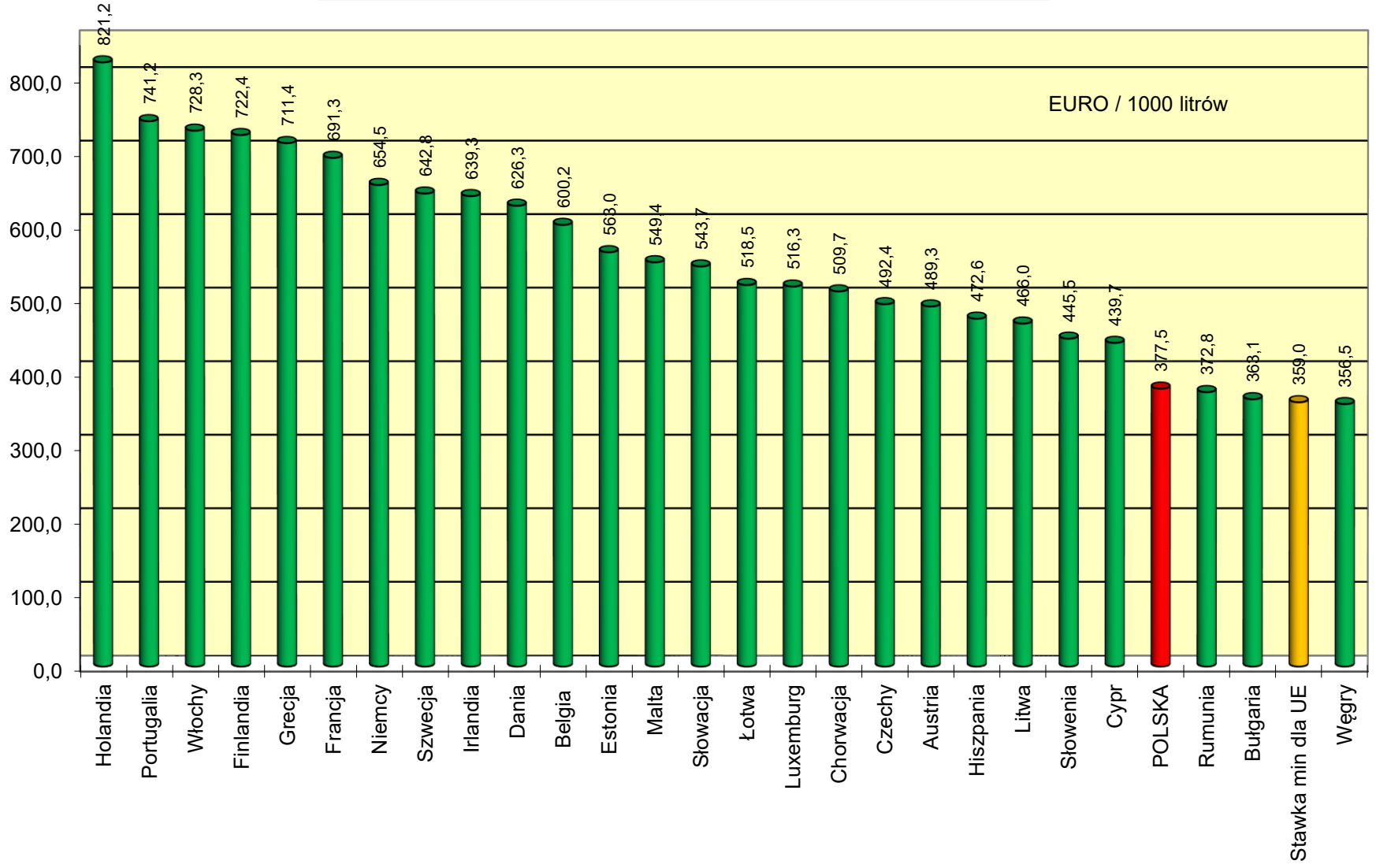
Ceny ex pompa EU 95 w państwach UE na koniec marca 2021 r.



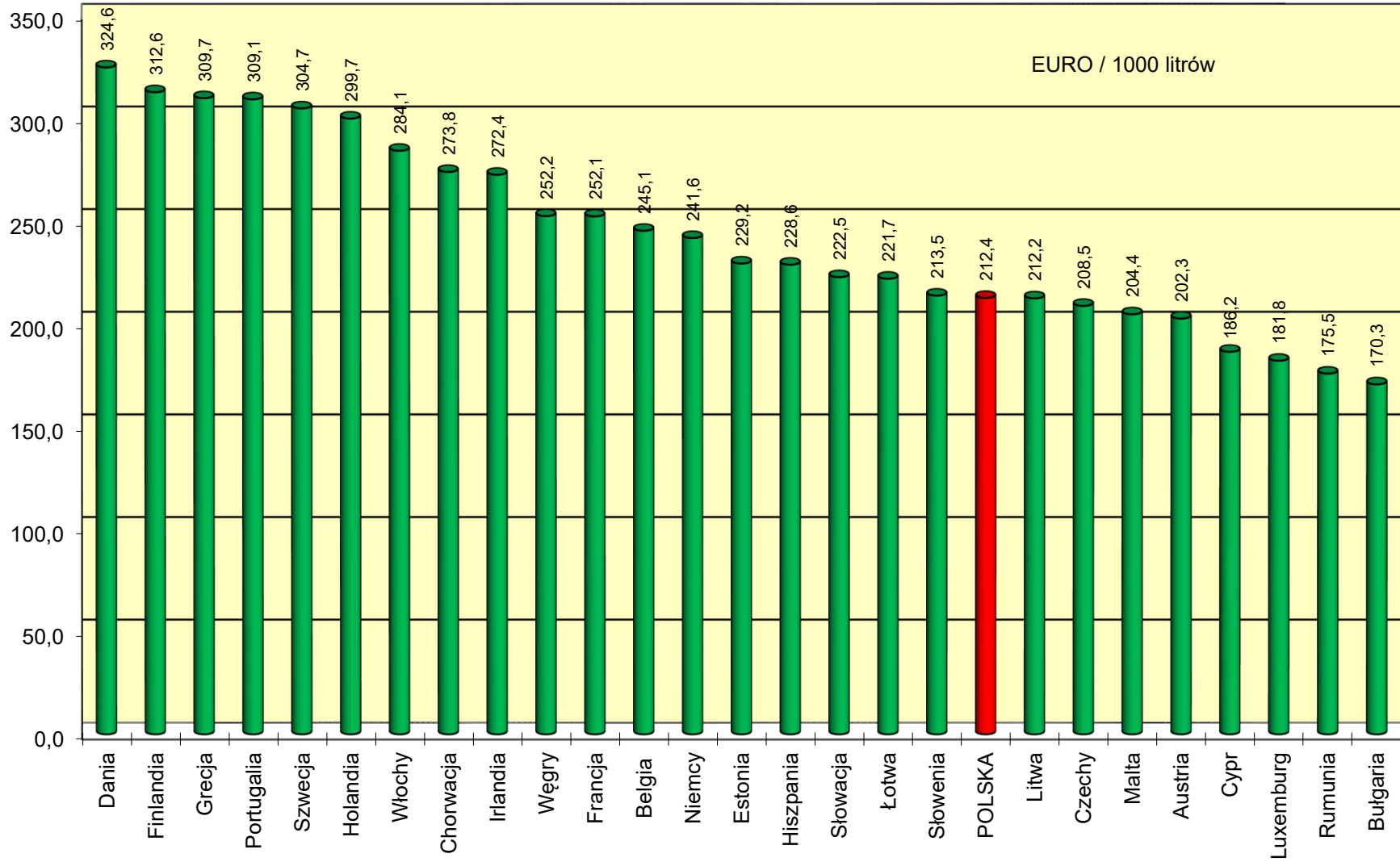
Ceny ex pompa EU 95 netto w państwach UE na koniec marca 2021r.



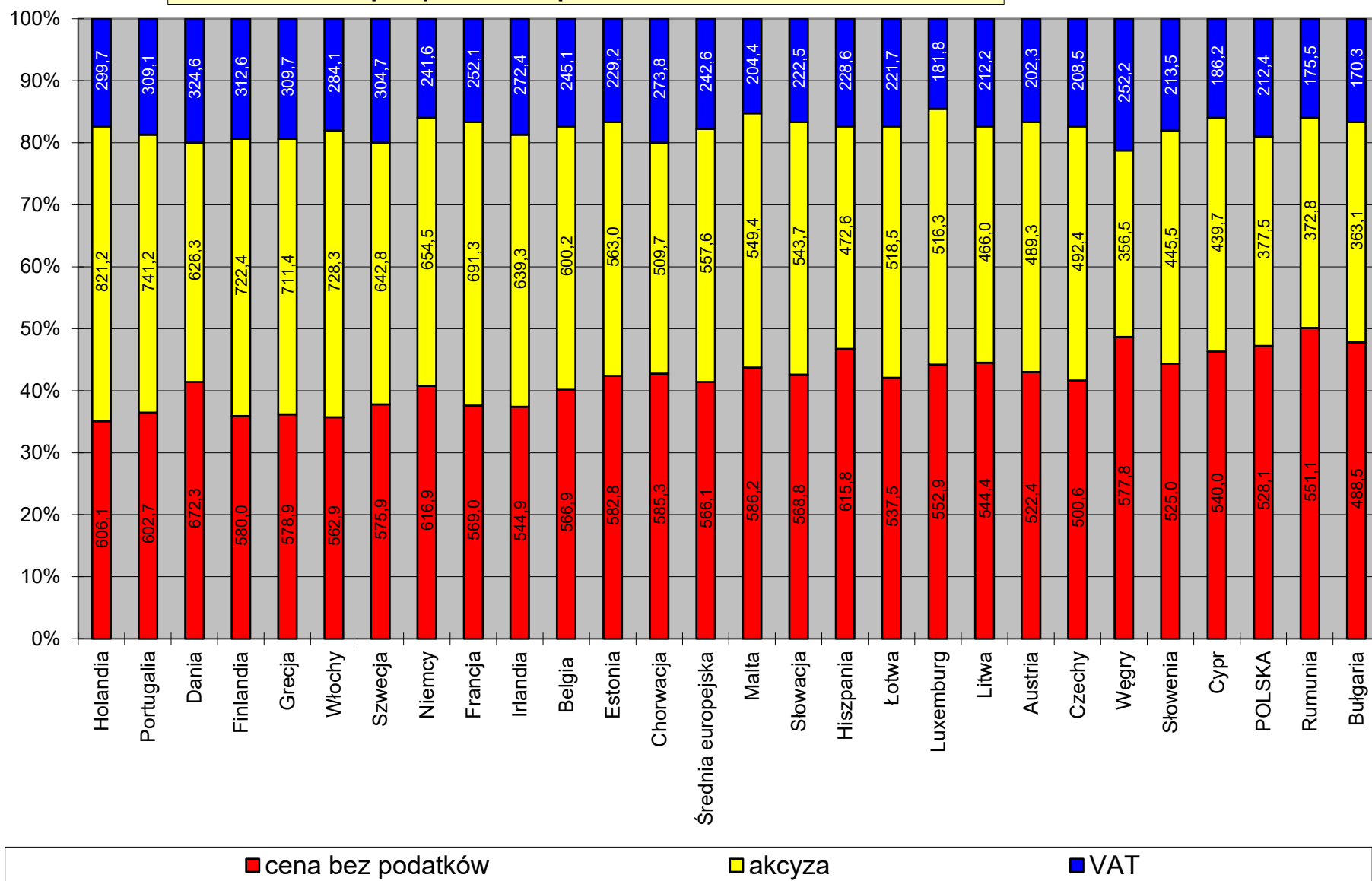
Akcyza dla EU 95 w państwach UE na koniec marca 2021 r.



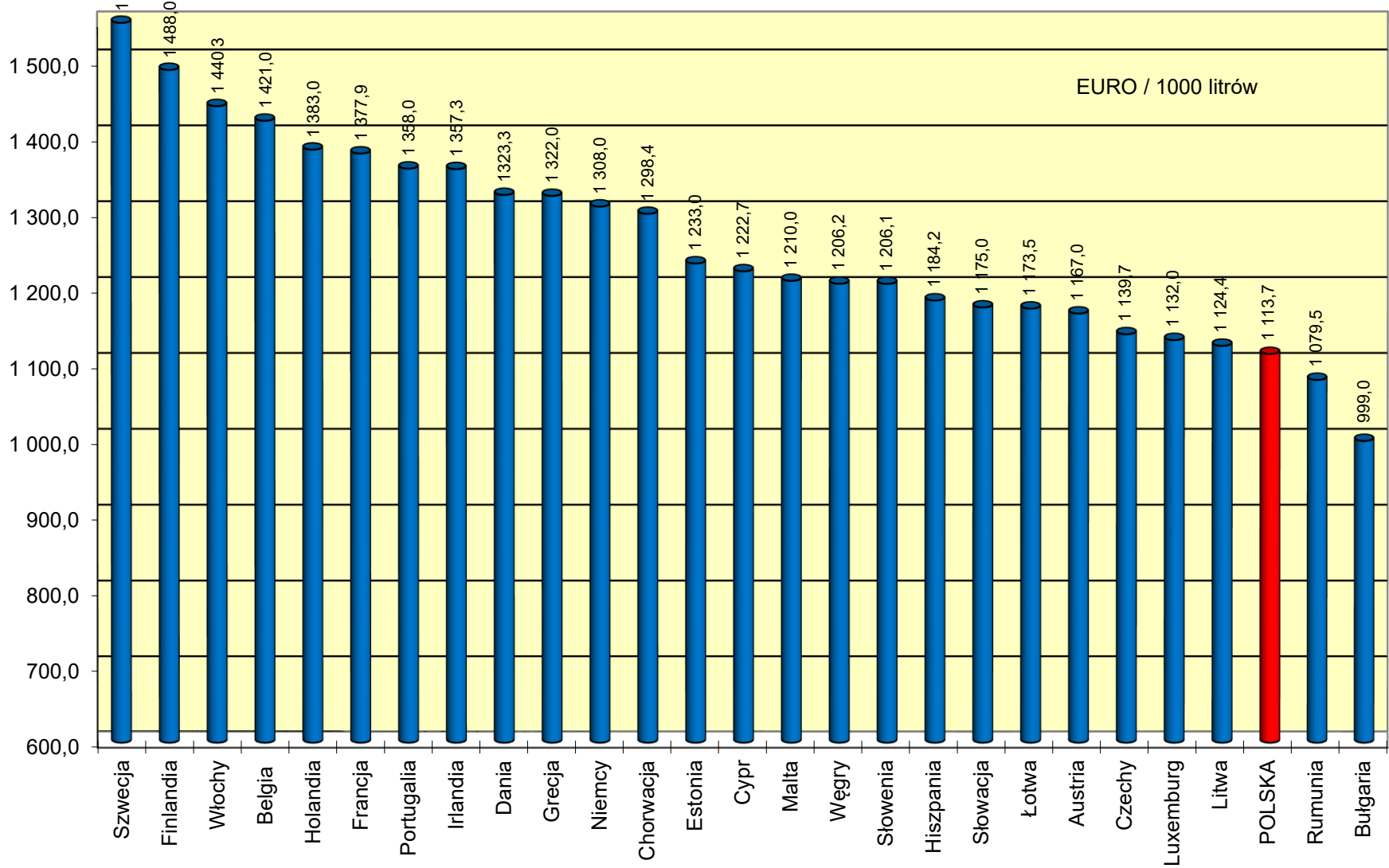
Podatek VAT dla EU 95 w państwach UE na koniec marca 2021r.



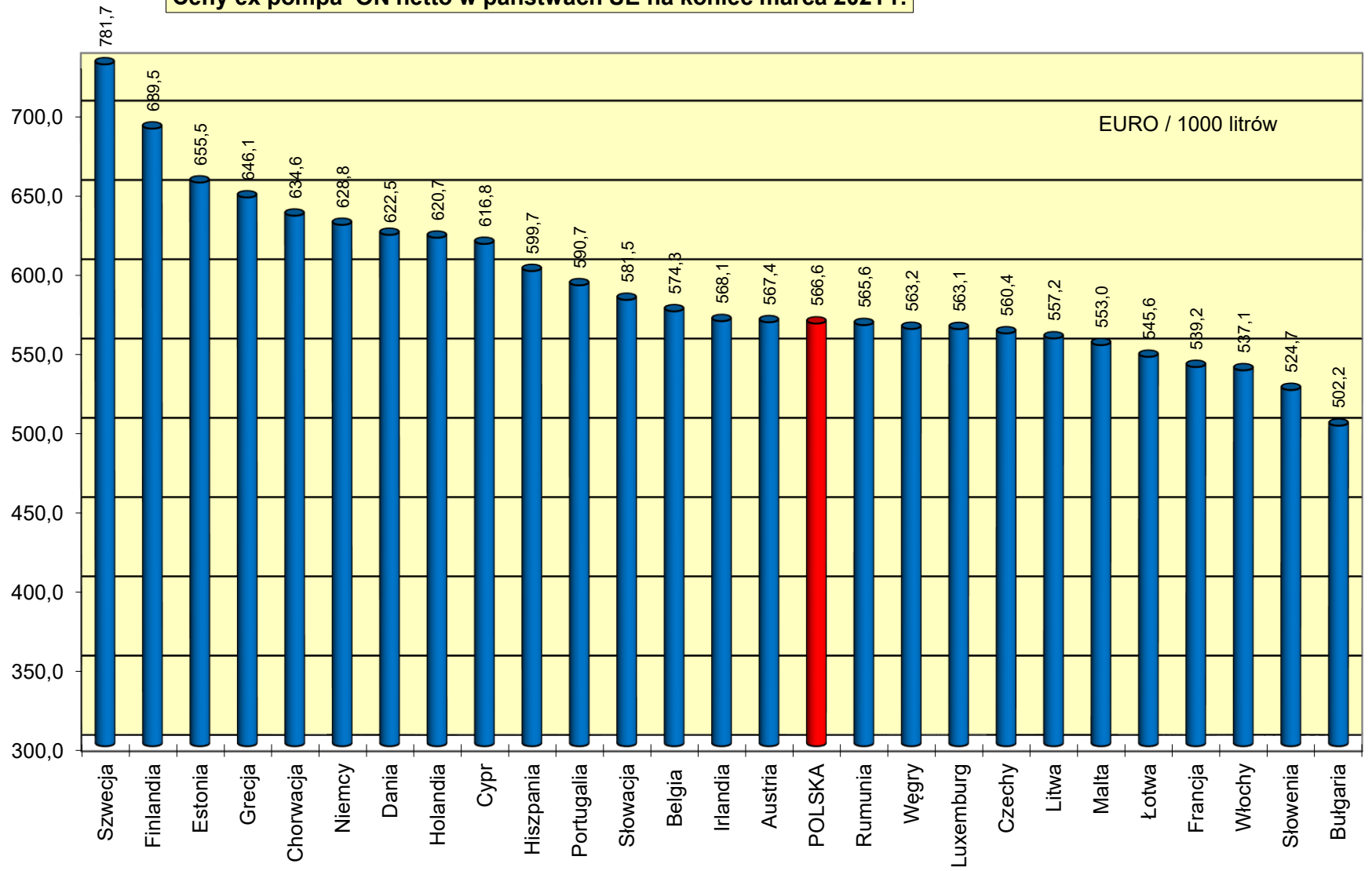
Struktura cen ex pompa EU 95 w państwach UE na koniec marca 2021r.



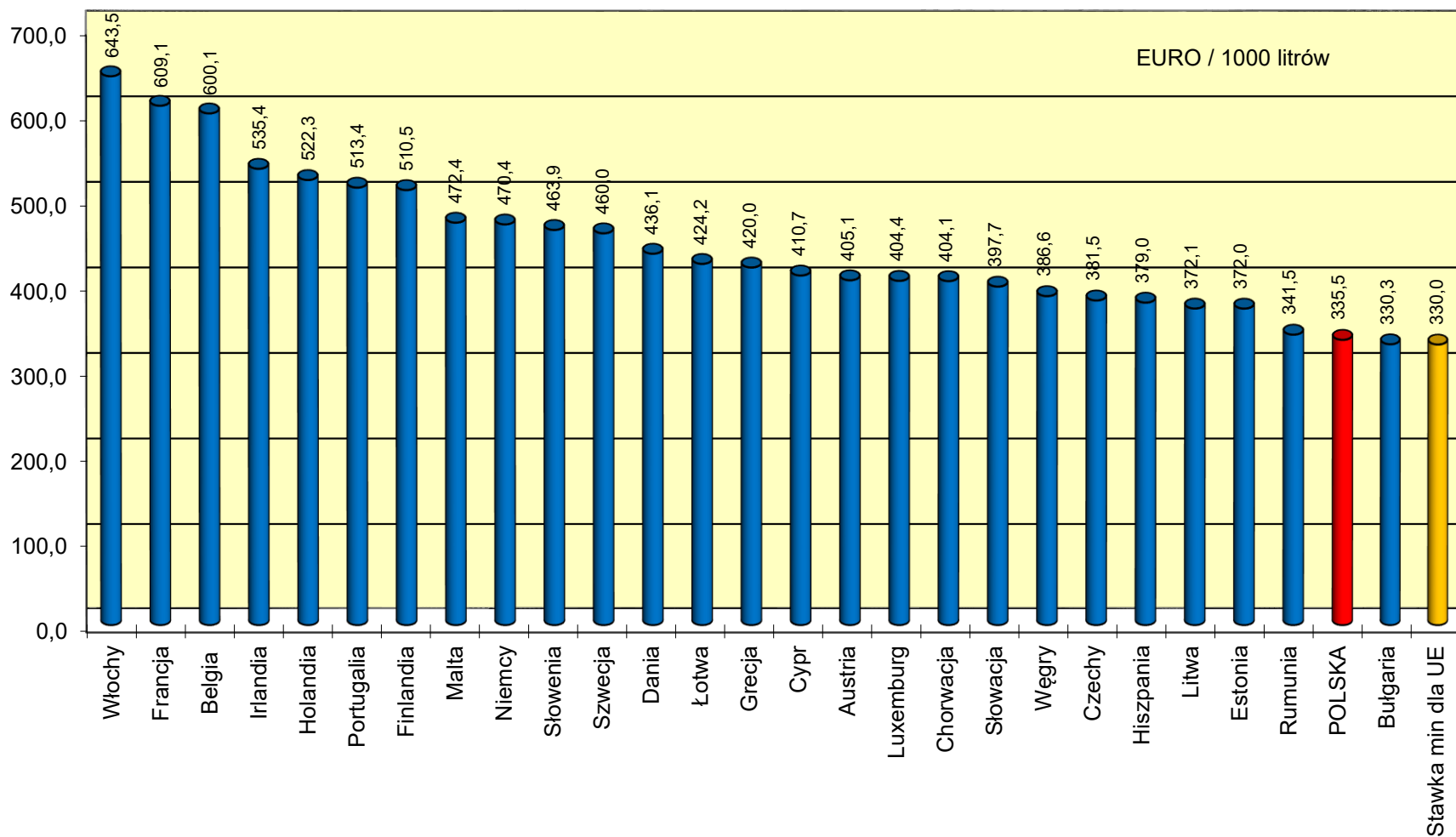
Ceny ex pompa ON w państwach UE na koniec marca 2021 r.



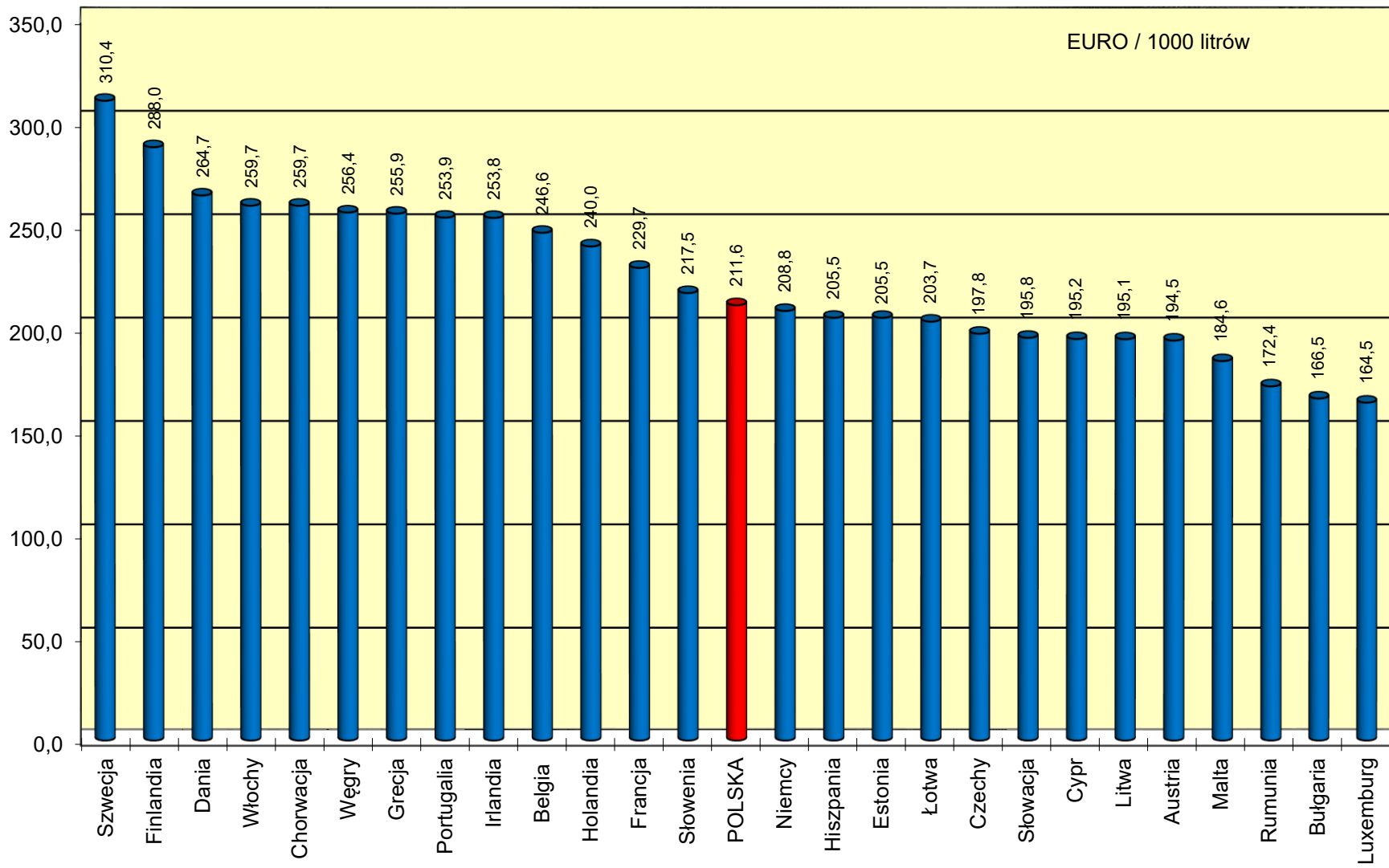
Ceny ex pompa ON netto w państwach UE na koniec marca 2021 r.



Akcyza dla ON w państwach UE na koniec marca 2021 r.



Podatek VAT dla ON w państwach UE na koniec marca 2021 r.



Struktura cen ex pompa ON w państwach UE na koniec marca 2021 r.

