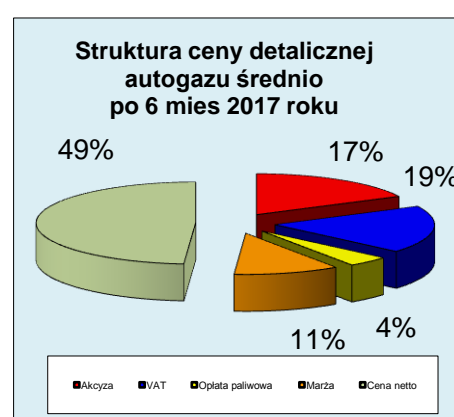
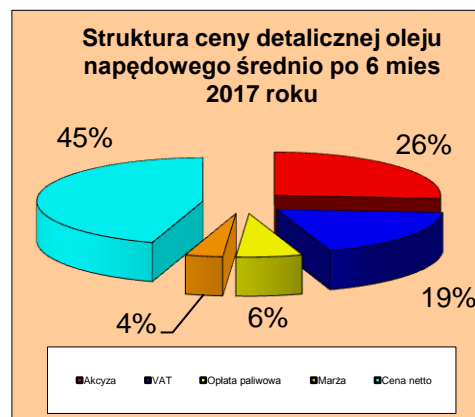
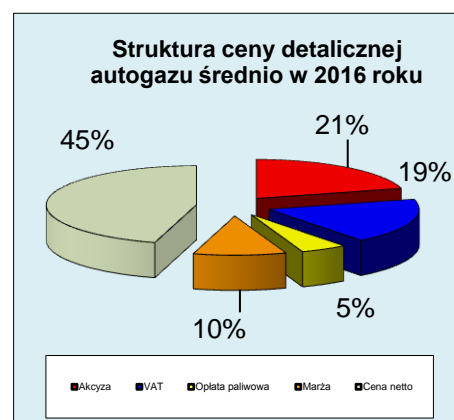
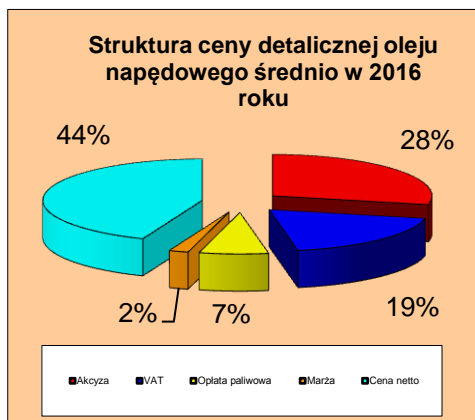
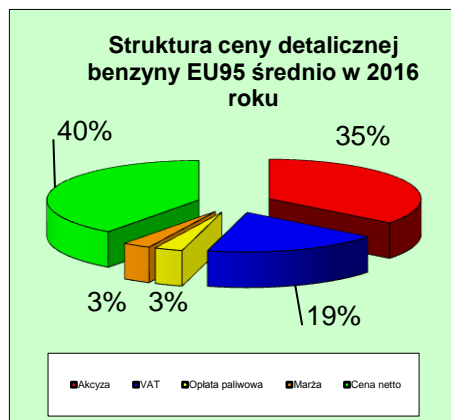


## Szacowana struktura średnich cen detalicznych w Polsce w 2016 i 2017 roku

PLN/litr

	Benzyna Eurosuper 95						Olej napędowy						Autogaz					
	Cena detaliczna	Akcyza	VAT	Oplata paliwowa	Marża	Cena netto	Cena detaliczna	Akcyza	VAT	Oplata paliwowa	Marża	Cena netto	Cena detaliczna	Akcyza	VAT	Oplata paliwowa	Marża	Cena netto
Średnia rok 2016	4,34	1,54	0,81	0,13	0,13	1,73	4,12	1,17	0,77	0,29	0,08	1,81	1,80	0,38	0,34	0,09	0,18	0,82
6 mies 2017	4,63	1,54	0,87	0,13	0,15	1,94	4,48	1,17	0,84	0,29	0,16	2,02	2,13	0,38	0,40	0,09	0,23	1,04
% zmiany	6,7	0,0	6,7	0,0	20,0	12,1	8,7	0,0	8,7	0,0	102,8	11,6	18,3	0,0	18,3	0,0	27,0	26,8



### Wysokość podatku w cenie detalicznej

Benzyna EU95		
2016	2,48 PLN	57 %
2017	2,54 PLN	55 %

Olej napędowy		
2016	2,23 PLN	54 %
2017	2,30 PLN	51 %

Autogaz		
2016	0,80 PLN	44 %
2017	0,86 PLN	40 %

### Podatki dla paliw w roku 2017

	Benzyna EU95
Akcyza	1 540 PLN/1000 litrów
Oplata paliwowa	129,4 PLN/1000 litrów
VAT	23 %

	Olej napędowy
Akcyza	1 171 PLN/1000 litrów
Oplata paliwowa	288,1 PLN/1000 litrów
VAT	23 %

	Autogaz
Akcyza	375 PLN/1000 litrów
Oplata paliwowa	89,3 PLN/1000 litrów
VAT	23 %