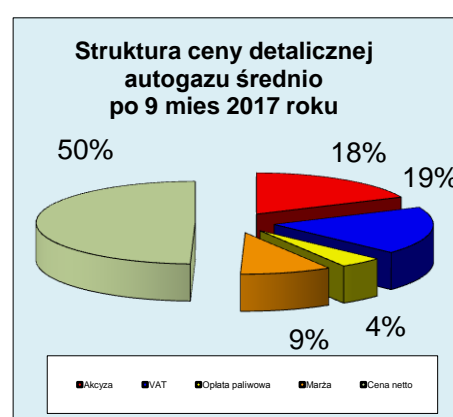
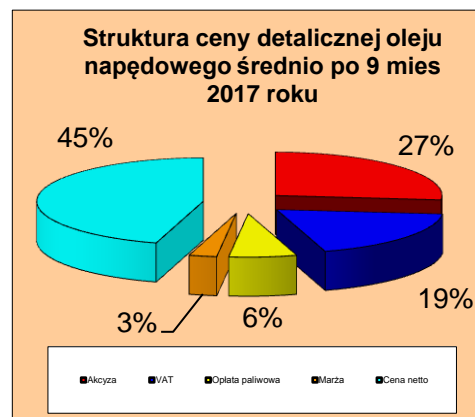
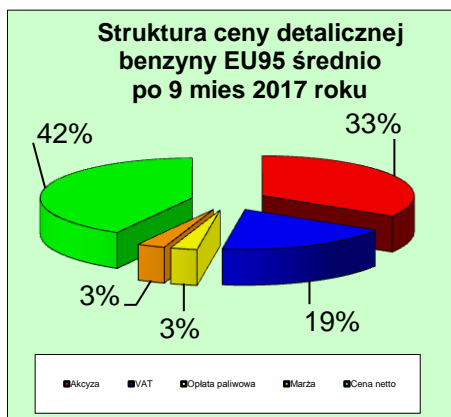
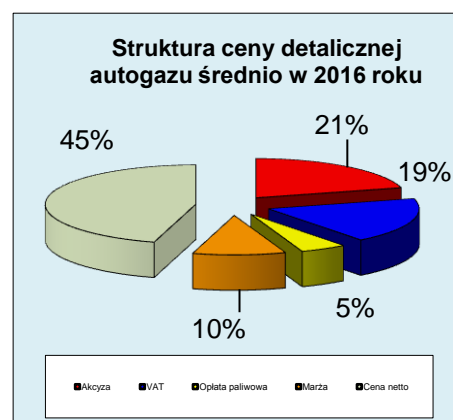
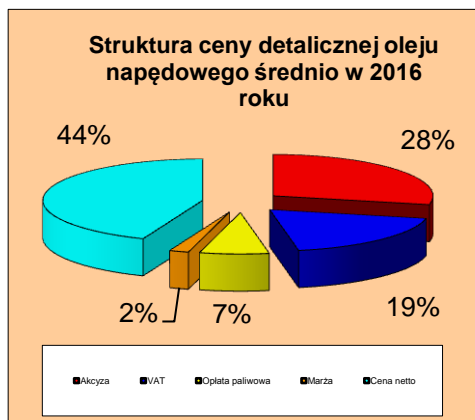
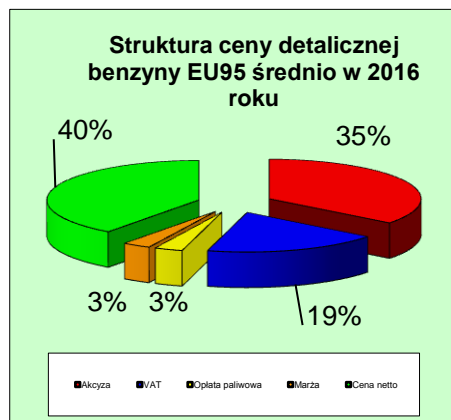


Szacowana struktura średnich cen detalicznych w Polsce w 2016 i 2017 roku

PLN/litr

	Benzyna Eurosuper 95					Olej napędowy					Autogaz							
	Cena detaliczna	Akcyza	VAT	Oplata paliwowa	Marża	Cena netto	Cena detaliczna	Akcyza	VAT	Oplata paliwowa	Marża	Cena netto	Cena detaliczna	Akcyza	VAT	Oplata paliwowa	Marża	Cena netto
Średnia rok 2016	4,34	1,54	0,81	0,13	0,13	1,73	4,12	1,17	0,77	0,29	0,08	1,81	1,80	0,38	0,34	0,09	0,18	0,82
9 mies 2017	4,57	1,54	0,85	0,13	0,14	1,91	4,40	1,17	0,82	0,29	0,12	2,00	2,06	0,38	0,39	0,09	0,19	1,02
% zmiany	5,3	0,0	5,3	0,0	5,4	10,4	6,8	0,0	6,8	0,0	46,8	10,5	14,4	0,0	14,4	0,0	6,4	24,4



Wysokość podatku w cenie detalicznej

Benzyna EU95		
2016	2,48 PLN	57 %
2017	2,52 PLN	55 %

Olej napędowy		
2016	2,23 PLN	54 %
2017	2,28 PLN	52 %

Autogaz		
2016	0,80 PLN	44 %
2017	0,85 PLN	41 %

Podatki dla paliw w roku 2017

Akcyza
Oplata paliwowa
VAT

Benzyna EU95	
1 540 PLN/1000 litrów	
129,4 PLN/1000 litrów	
23 %	

Olej napędowy	
1 171 PLN/1000 litrów	
288,1 PLN/1000 litrów	
23 %	

Autogaz	
375 PLN/1000 litrów	
89,3 PLN/1000 litrów	
23 %	