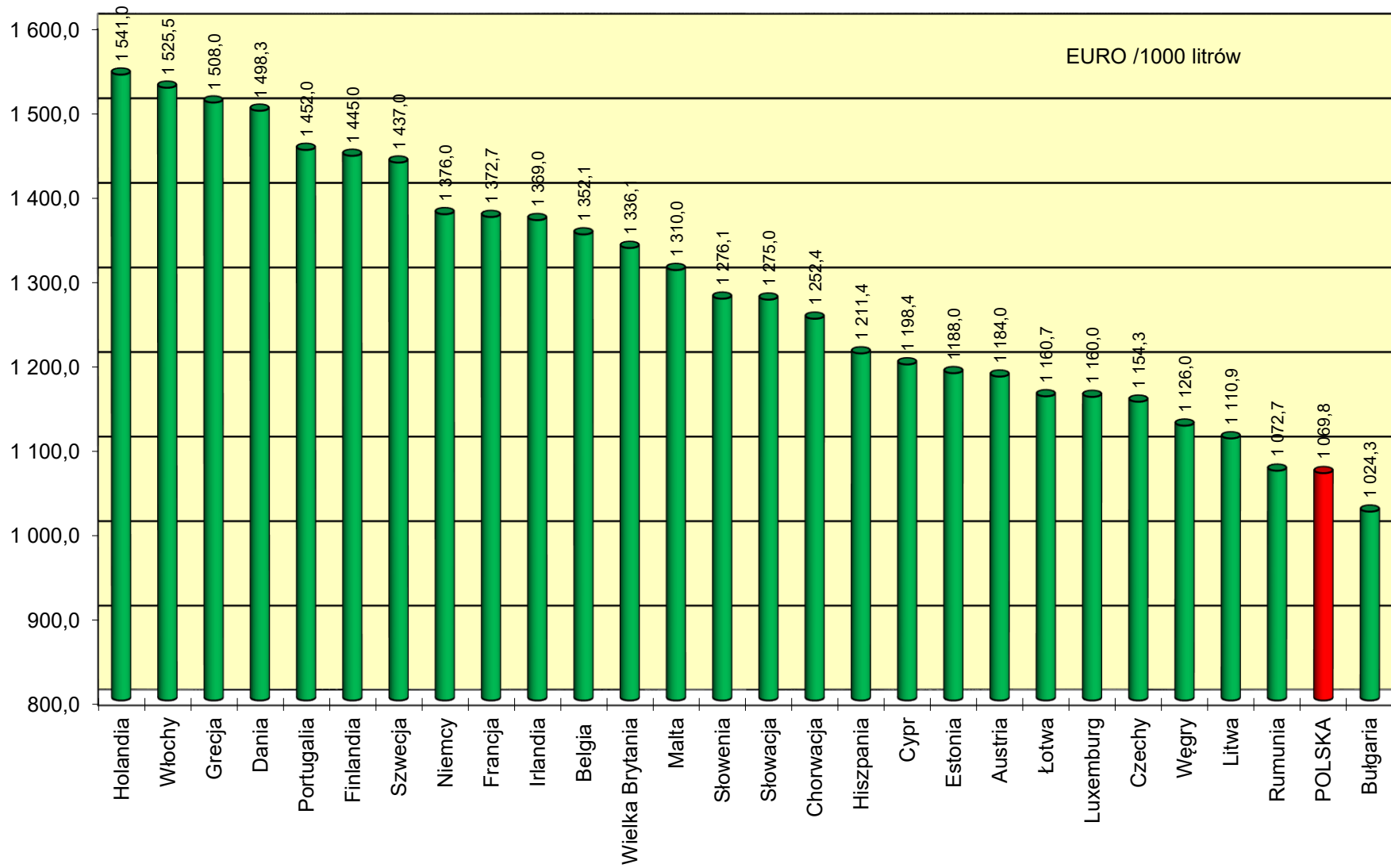


Ceny ex pompa i podatki w państwach UE i w Polsce na koniec września 2017 roku w EURO / 1000 litrów

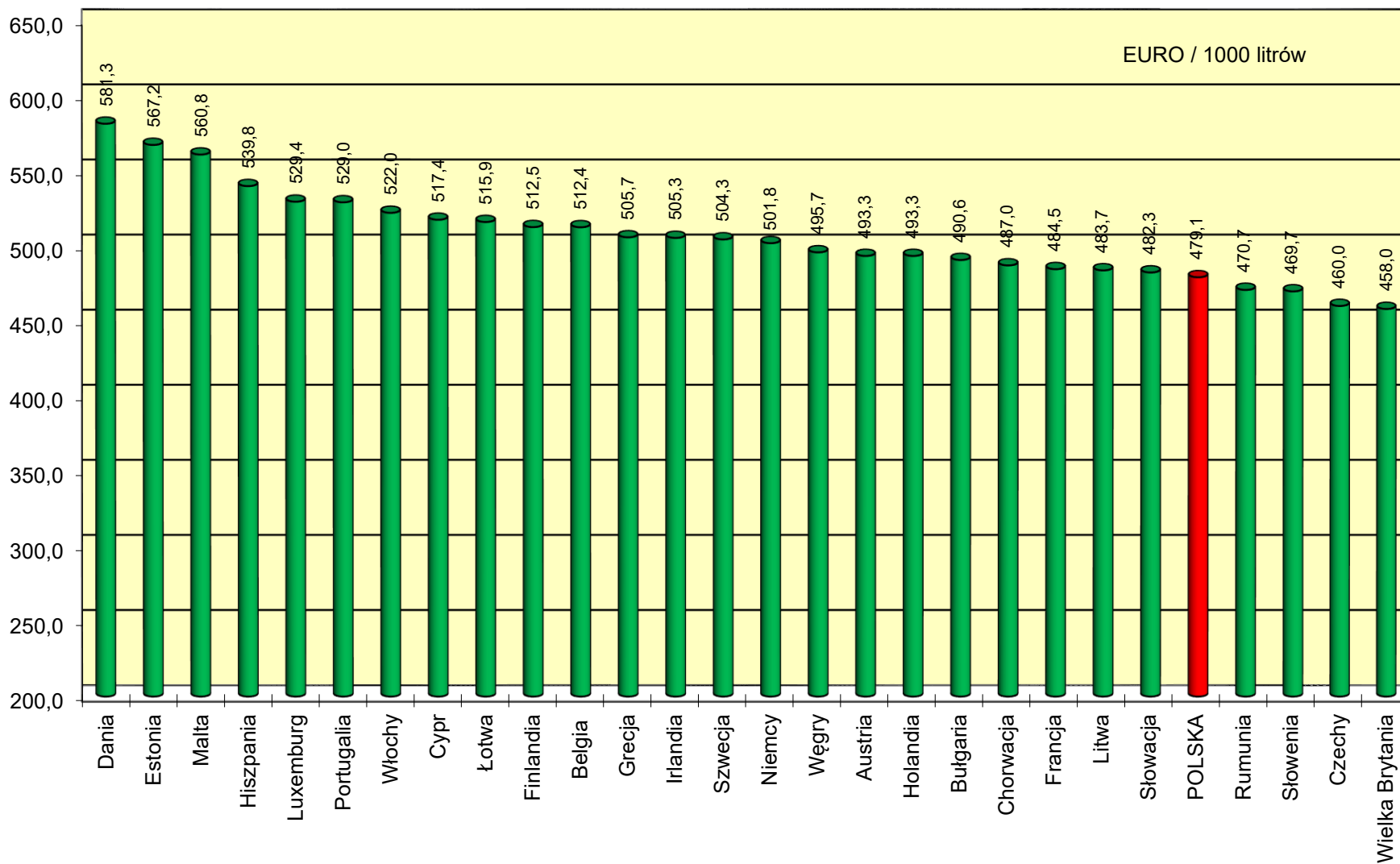
Benzyna Eurosuper 95					Olej napędowy (EN 590)					
1	2	3	4	5	6	7	8	9	10	11
	Cena sprzedaży	cena bez podatków	akcyza	Vat kwotowo		Cena sprzedaży	cena bez podatków	akcyza	Vat kwotowo	VAT [%]
Austria	1 184,0	493,3	493,4	197,3	Austria	1 115,0	519,5	409,7	185,8	20
Belgia	1 352,1	512,4	605,0	234,7	Belgia	1 271,9	521,2	530,0	220,7	21
Bułgaria	1 024,3	490,6	363,0	170,7	Bułgaria	1 011,1	512,3	330,3	168,5	20
Chorwacja	1 252,4	487,0	514,9	250,5	Chorwacja	1 175,4	532,2	408,1	235,1	25
Cypr	1 198,4	517,4	489,7	191,3	Cypr	1 204,2	551,2	460,7	192,3	19
Czechy	1 154,3	460,0	494,0	200,3	Czechy	1 119,4	503,9	421,2	194,3	21
Dania	1 498,3	581,3	617,3	299,7	Dania	1 264,5	590,7	420,9	252,9	25
Estonia	1 188,0	567,2	422,8	198,0	Estonia	1 188,0	597,1	392,9	198,0	20
Finlandia	1 445,0	512,5	652,8	279,7	Finlandia	1 265,0	521,7	498,5	244,8	24
Francja	1 372,7	484,5	659,4	228,8	Francja	1 250,1	495,1	546,7	208,4	20
Grecja	1 508,0	505,7	710,4	291,9	Grecja	1 261,0	596,3	420,6	244,1	24
Hiszpania	1 211,4	539,8	461,4	210,2	Hiszpania	1 107,0	547,5	367,4	192,1	21
Holandia	1 541,0	493,3	780,3	267,4	Holandia	1 251,0	540,0	493,9	217,1	21
Irlandia	1 369,0	505,3	607,7	256,0	Irlandia	1 239,0	508,3	499,0	231,7	23
Litwa	1 110,9	483,7	434,4	192,8	Litwa	1 006,5	501,7	330,1	174,7	21
Luxemburg	1 160,0	529,4	462,1	168,5	Luxemburg	1 019,0	535,9	335,0	148,1	17
Łotwa	1 160,7	515,9	443,4	201,4	Łotwa	1 037,0	508,0	349,0	180,0	21
Malta	1 310,0	560,8	549,4	199,8	Malta	1 180,0	527,6	472,4	180,0	18
Niemcy	1 376,0	501,8	654,5	219,7	Niemcy	1 189,0	498,5	500,7	189,8	19
Portugalia	1 452,0	529,0	651,5	271,5	Portugalia	1 255,0	554,0	466,3	234,7	23
Rumunia	1 072,7	470,7	430,7	171,3	Rumunia	1 092,1	517,1	400,6	174,4	19
Słowacja	1 275,0	482,3	580,2	212,5	Słowacja	1 133,0	528,1	416,1	188,8	20
Słowenia	1 276,1	469,7	576,3	230,1	Słowenia	1 191,6	474,4	502,3	214,9	22
Szwecja	1 437,0	504,3	645,3	287,4	Szwecja	1 438,9	684,1	467,0	287,8	25
Węgry	1 126,0	495,7	390,9	239,4	Węgry	1 153,5	548,7	359,6	245,2	27
Wielka Brytania	1 336,1	458,0	655,4	222,7	Wielka Brytania	1 361,4	479,1	655,4	226,9	20
Włochy	1 525,5	522,0	728,4	275,1	Włochy	1 382,8	516,1	617,3	249,4	22
POLSKA	1 069,8	479,1	387,4	203,3	POLSKA	1 018,8	486,6	338,6	193,6	23
Średnia europejska	1 285,2	505,5	552,2	227,6	Średnia europejska	1 185,0	532,0	443,2	209,8	
Cena w Polsce do średniej ceny europejskiej	83%	95%	70%	89%	Cena w Polsce do średniej ceny europejskiej	86%	91%	76%	92%	

1 EUR = 4,3091 PLN

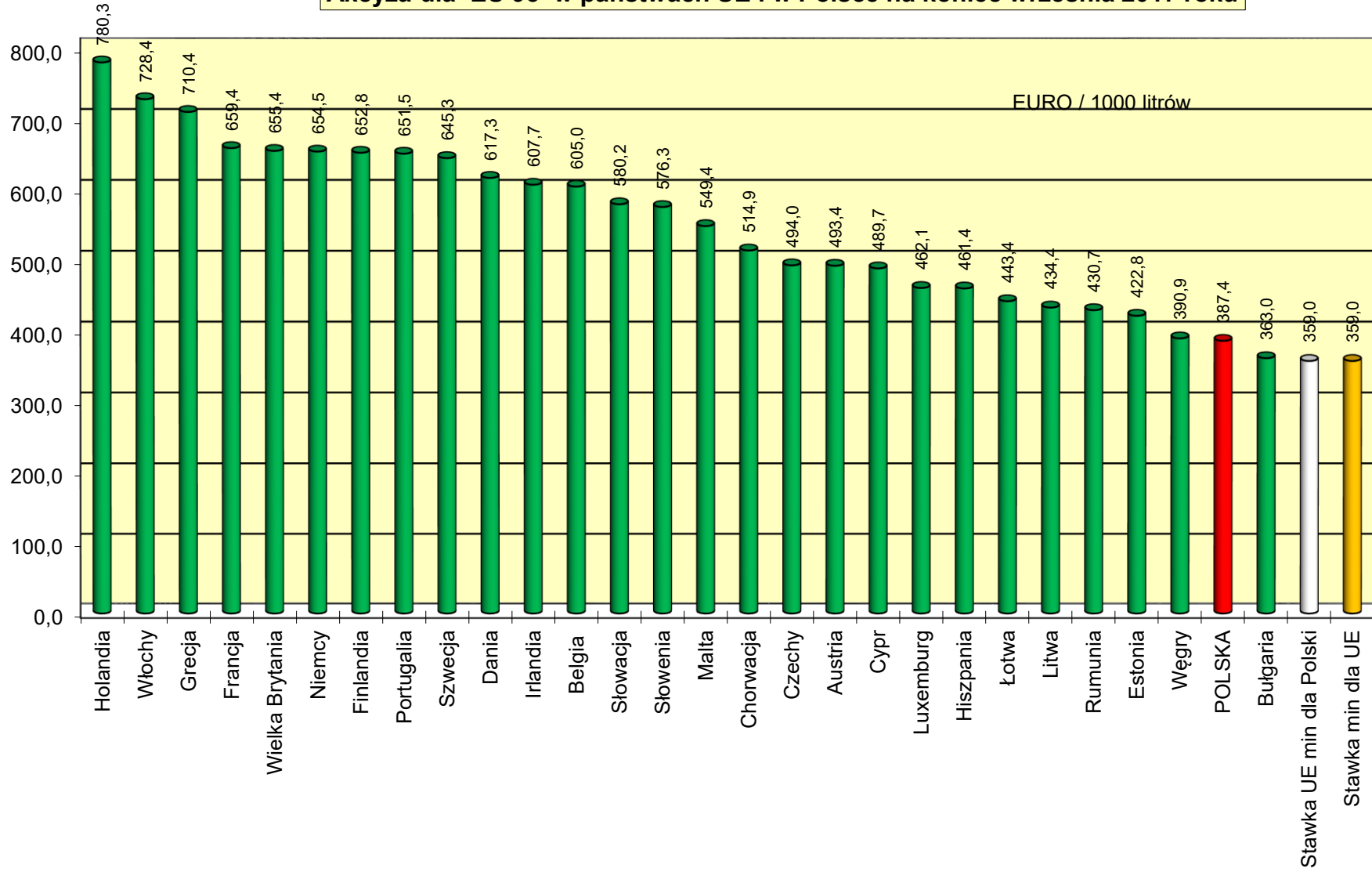
Ceny ex pompa EU 95 w państwach UE i w Polsce na koniec września 2017 roku



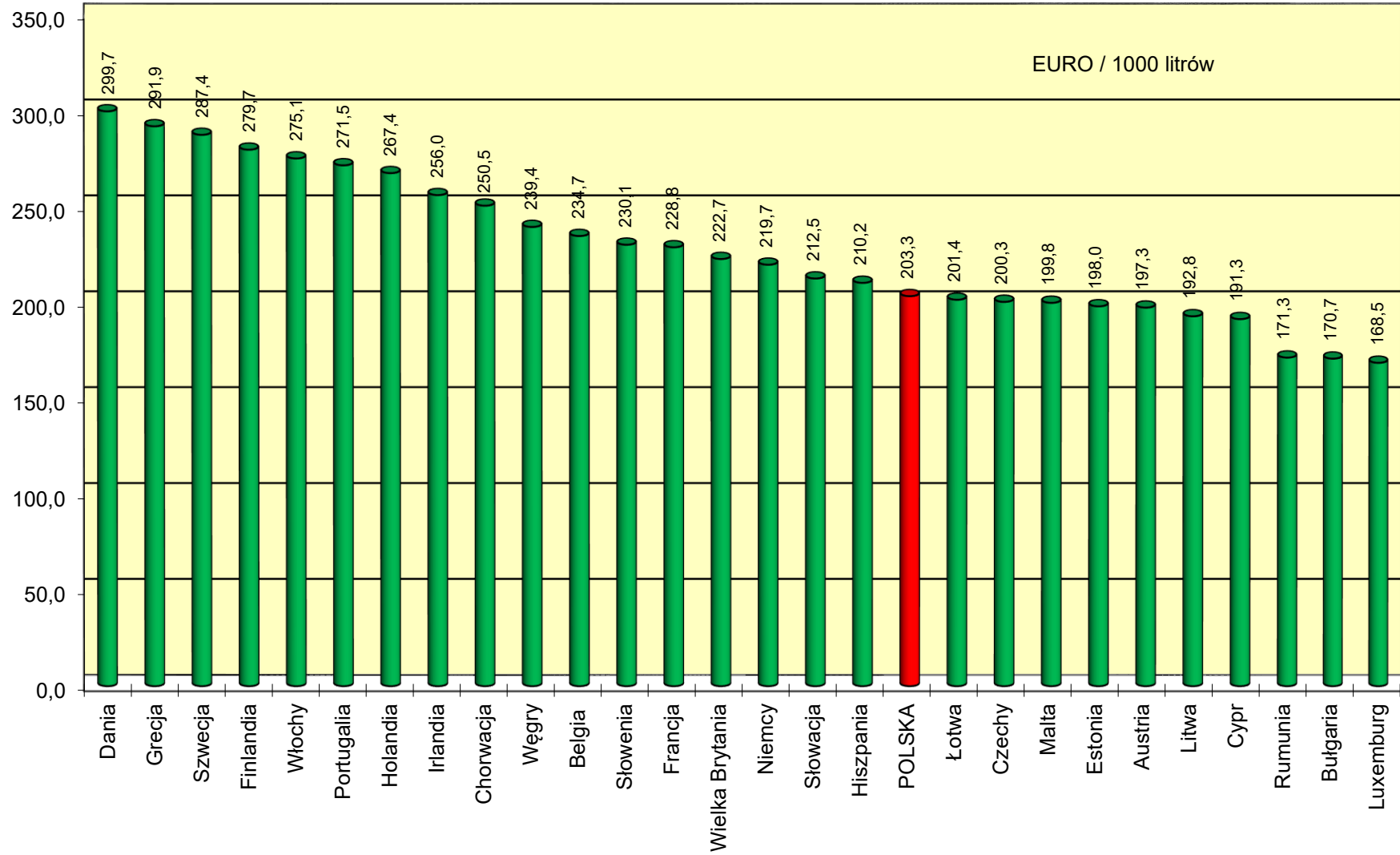
Ceny ex pompa EU 95 netto w państwach Unii Europejskiej i w Polsce na koniec września 2017 roku



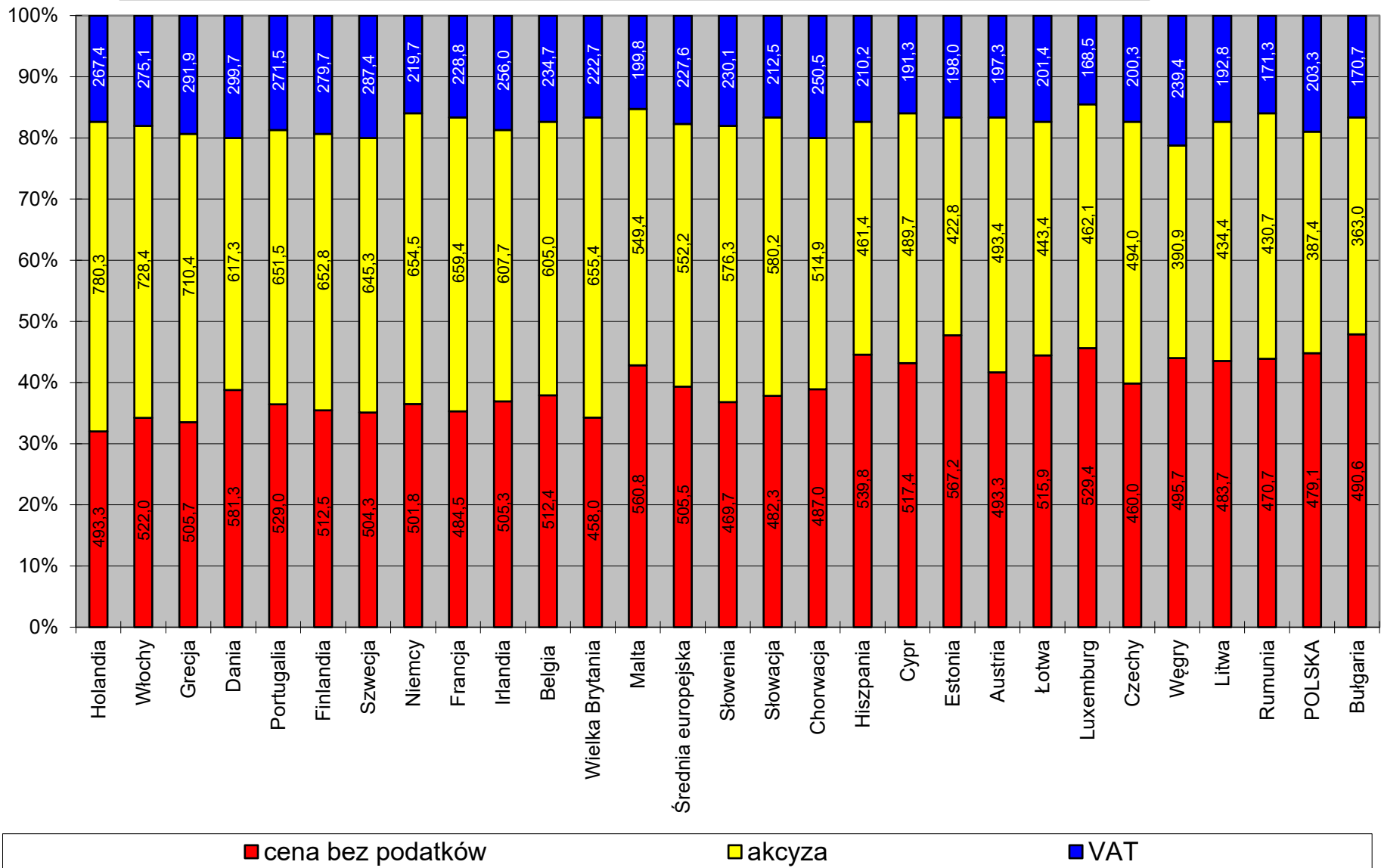
Akcyza dla EU 95 w państwach UE i w Polsce na koniec września 2017 roku



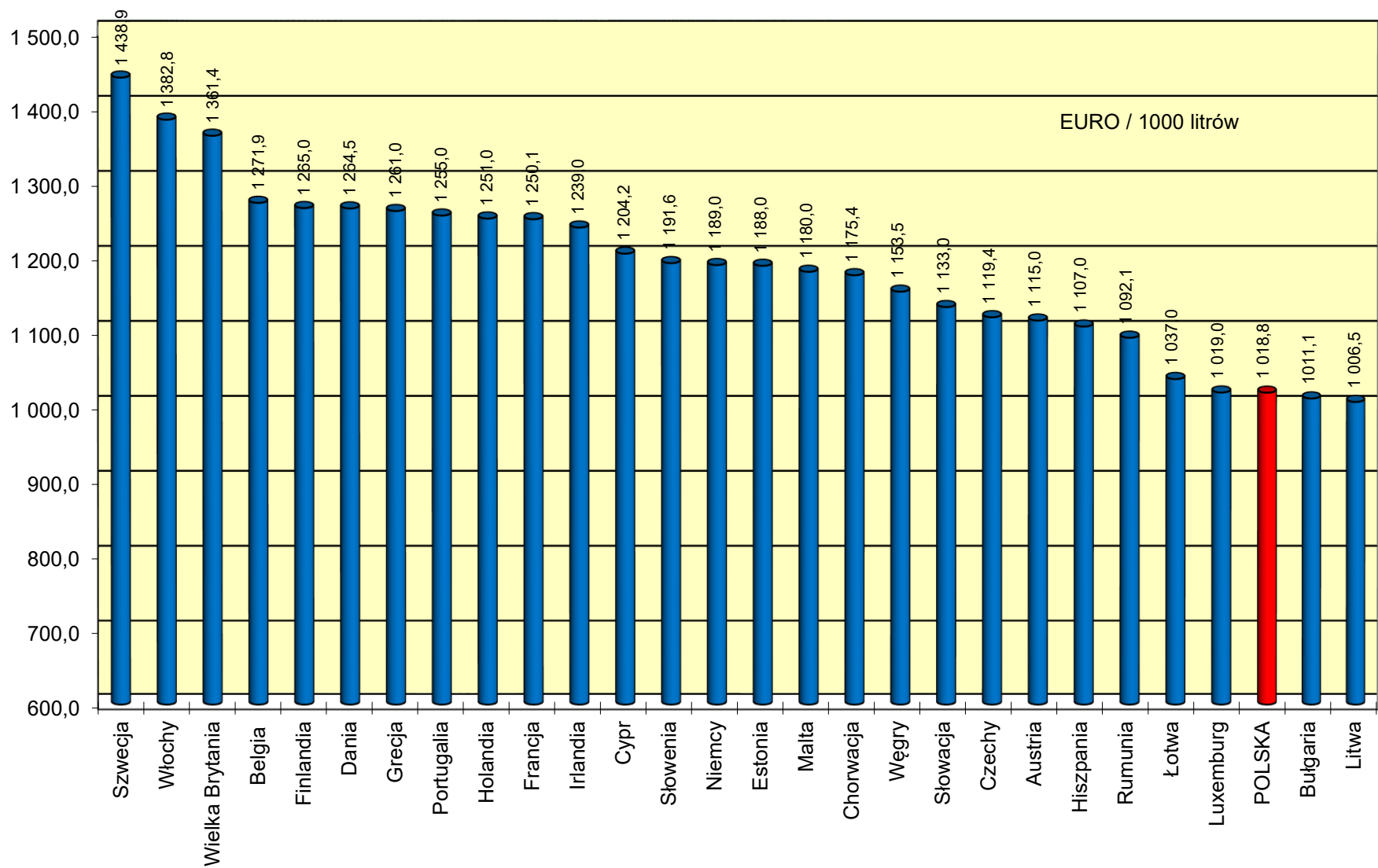
Podatek VAT dla EU 95 w państwach UE i w Polsce na koniec września 2017 roku



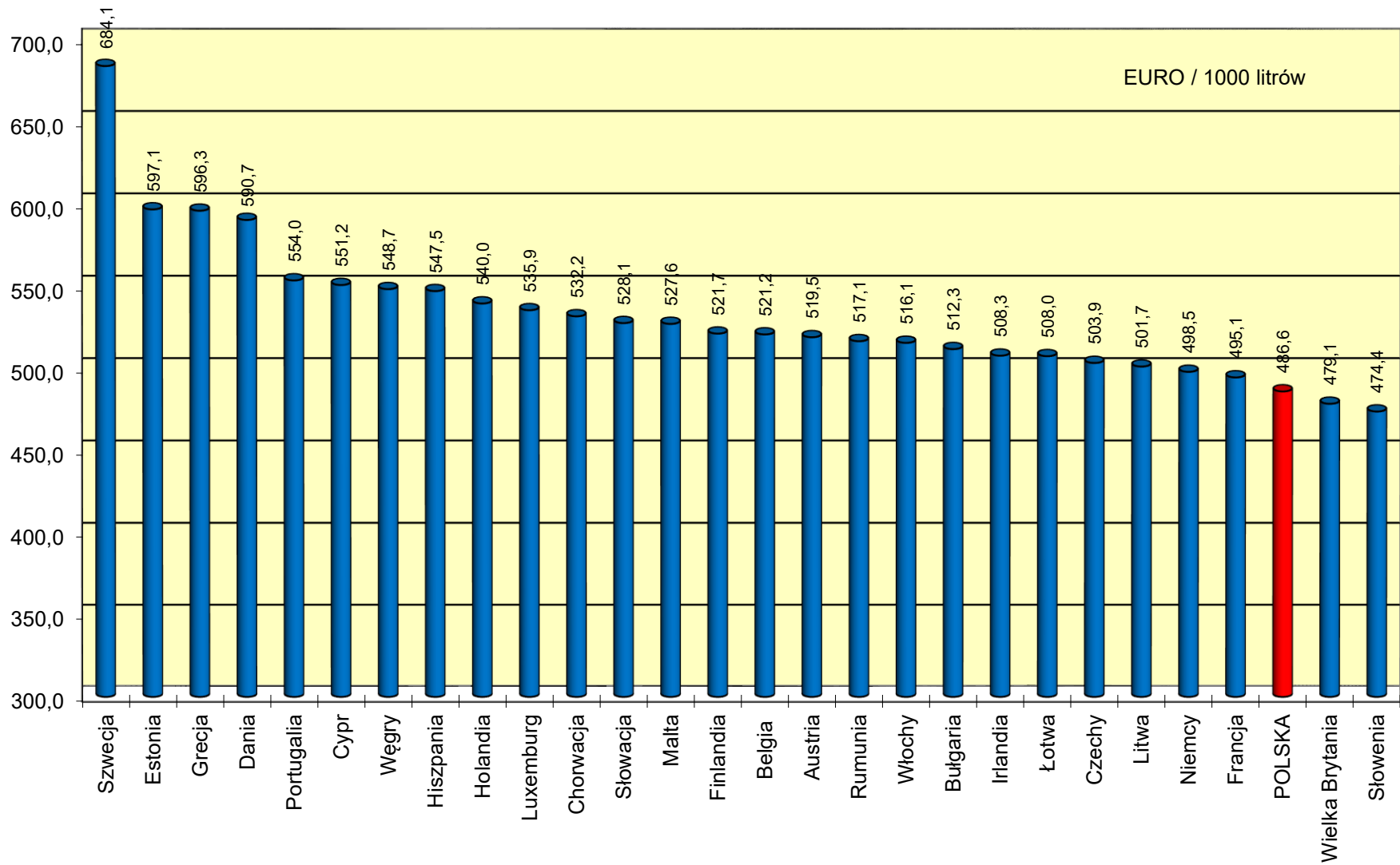
Struktura cen ex pompa EU 95 w państwach UE i w Polsce na koniec września 2017 roku



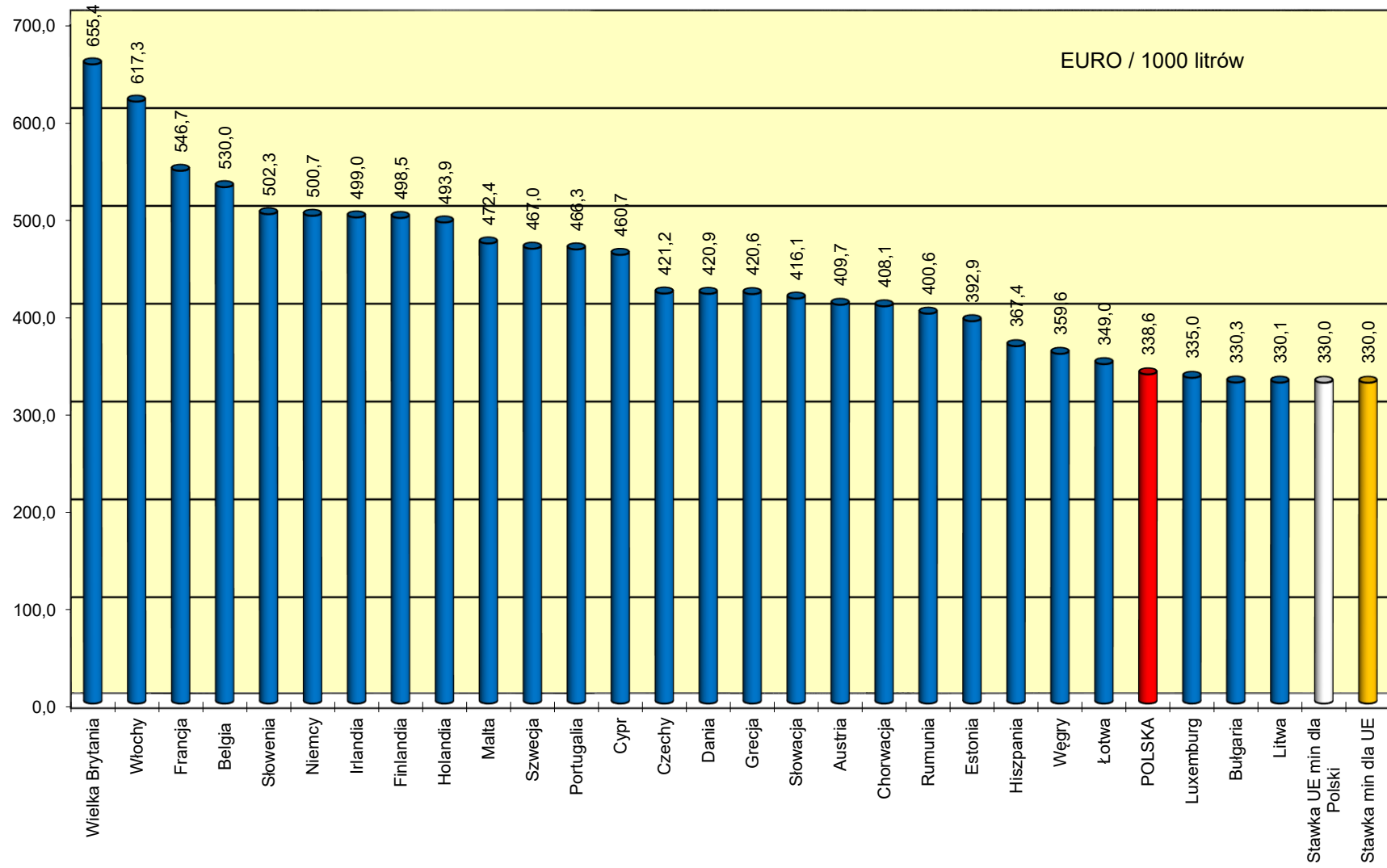
Ceny ex pompa ON w państwach UE i w Polsce na koniec września 2017 roku



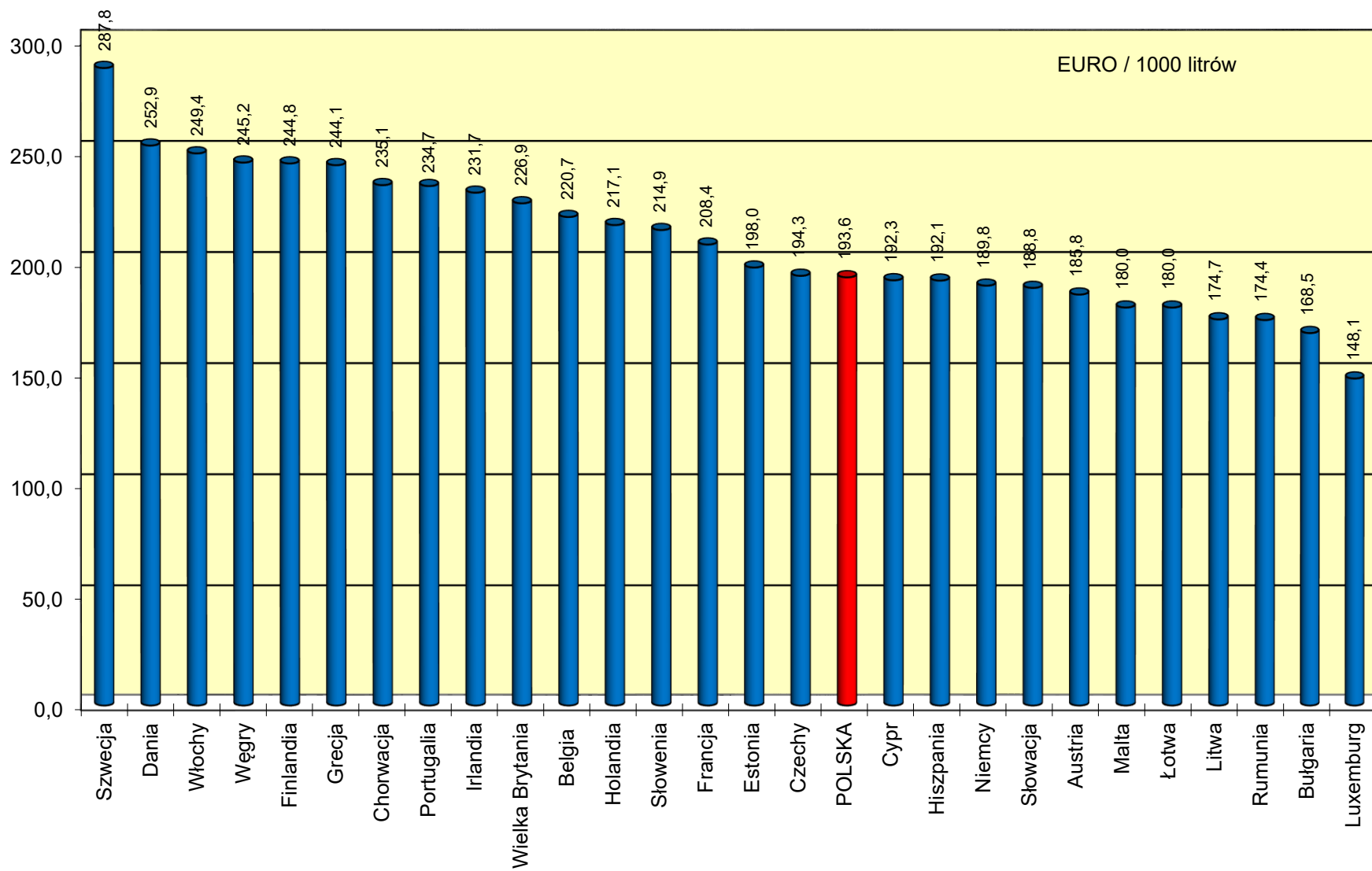
Ceny ex pompa ON netto w państwach Unii Europejskiej i w Polsce na koniec września 2017 roku



Akcyza dla ON w państwach UE i w Polsce na koniec września 2017 roku



Podatek VAT dla ON w państwach UE i w Polsce na koniec września 2017 roku



Struktura cen ex pompa ON w państwach UE i w Polsce na koniec września 2017 roku

