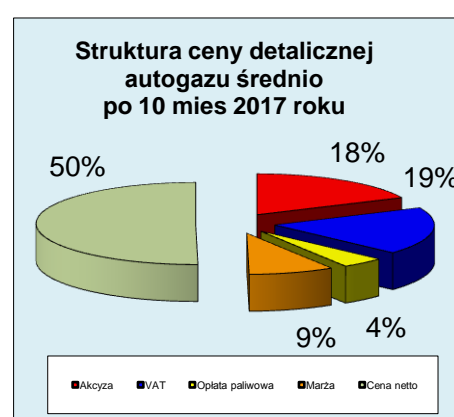
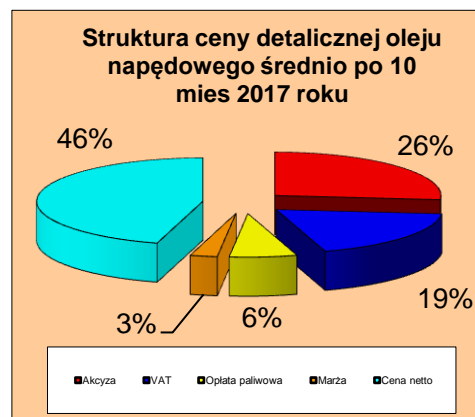
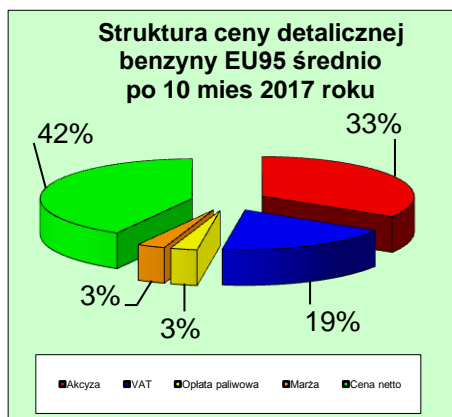
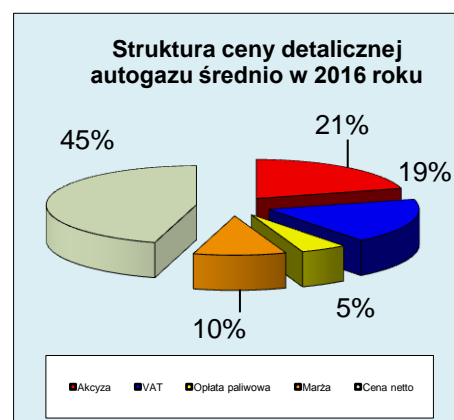
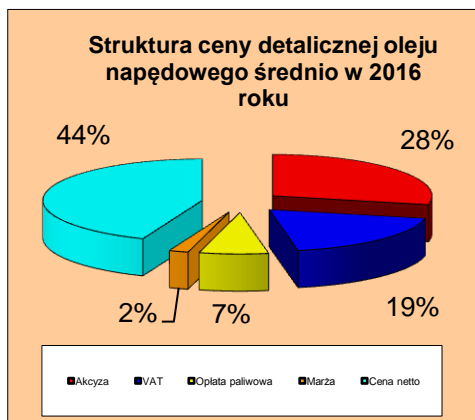
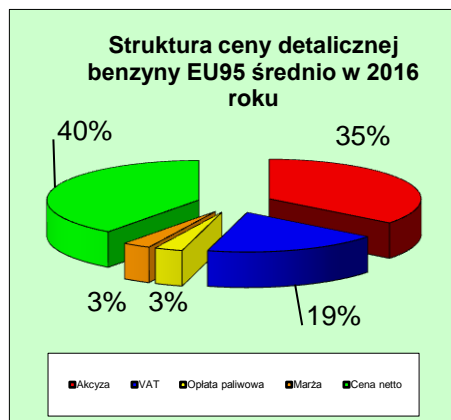


Szacowana struktura średnich cen detalicznych w Polsce w 2016 i 2017 roku

PLN/litr

	Benzyna Eurosuper 95						Olej napędowy						Autogaz					
	Cena detaliczna	Akcya	VAT	Oplata paliwowa	Marza	Cena netto	Cena detaliczna	Akcya	VAT	Oplata paliwowa	Marza	Cena netto	Cena detaliczna	Akcya	VAT	Oplata paliwowa	Marza	Cena netto
Średnia rok 2016	4,34	1,54	0,81	0,13	0,13	1,73	4,12	1,17	0,77	0,29	0,08	1,81	1,80	0,38	0,34	0,09	0,18	0,82
10 mies 2017	4,57	1,54	0,85	0,13	0,14	1,91	4,41	1,17	0,82	0,29	0,12	2,01	2,07	0,38	0,39	0,09	0,18	1,04
% zmiany	5,3	0,0	5,3	0,0	5,4	10,4	7,0	0,0	7,0	0,0	44,5	11,0	15,0	0,0	15,0	0,0	-0,3	26,8



Wysokość podatku w cenie detalicznej

Benzyna EU95		
2016	2,48 PLN	57 %
2017	2,52 PLN	55 %

Olej napędowy		
2016	2,23 PLN	54 %
2017	2,28 PLN	52 %

Autogaz		
2016	0,80 PLN	44 %
2017	0,85 PLN	41 %

Podatki dla paliw w roku 2017

Akcya
Oplata paliwowa
VAT

Benzyna EU95	
Akcya	1 540 PLN/1000 litrów
Oplata paliwowa	129,4 PLN/1000 litrów
VAT	23 %

Olej napędowy	
Akcya	1 171 PLN/1000 litrów
Oplata paliwowa	288,1 PLN/1000 litrów
VAT	23 %

Autogaz	
Akcya	375 PLN/1000 litrów
Oplata paliwowa	89,3 PLN/1000 litrów
VAT	23 %