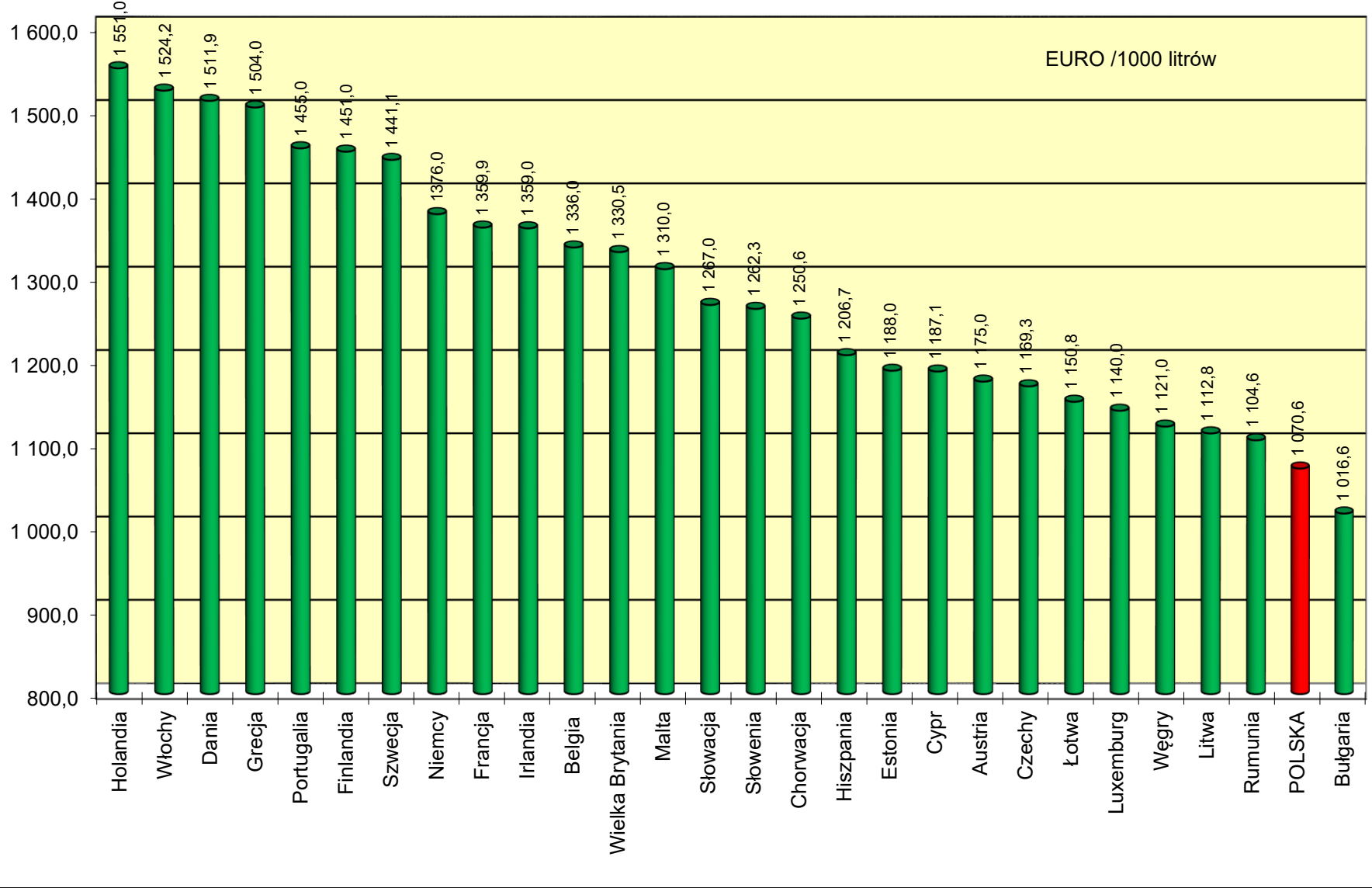


Ceny ex pompa i podatki w państwach UE i w Polsce na koniec października 2017 roku w EURO / 1000 litrów

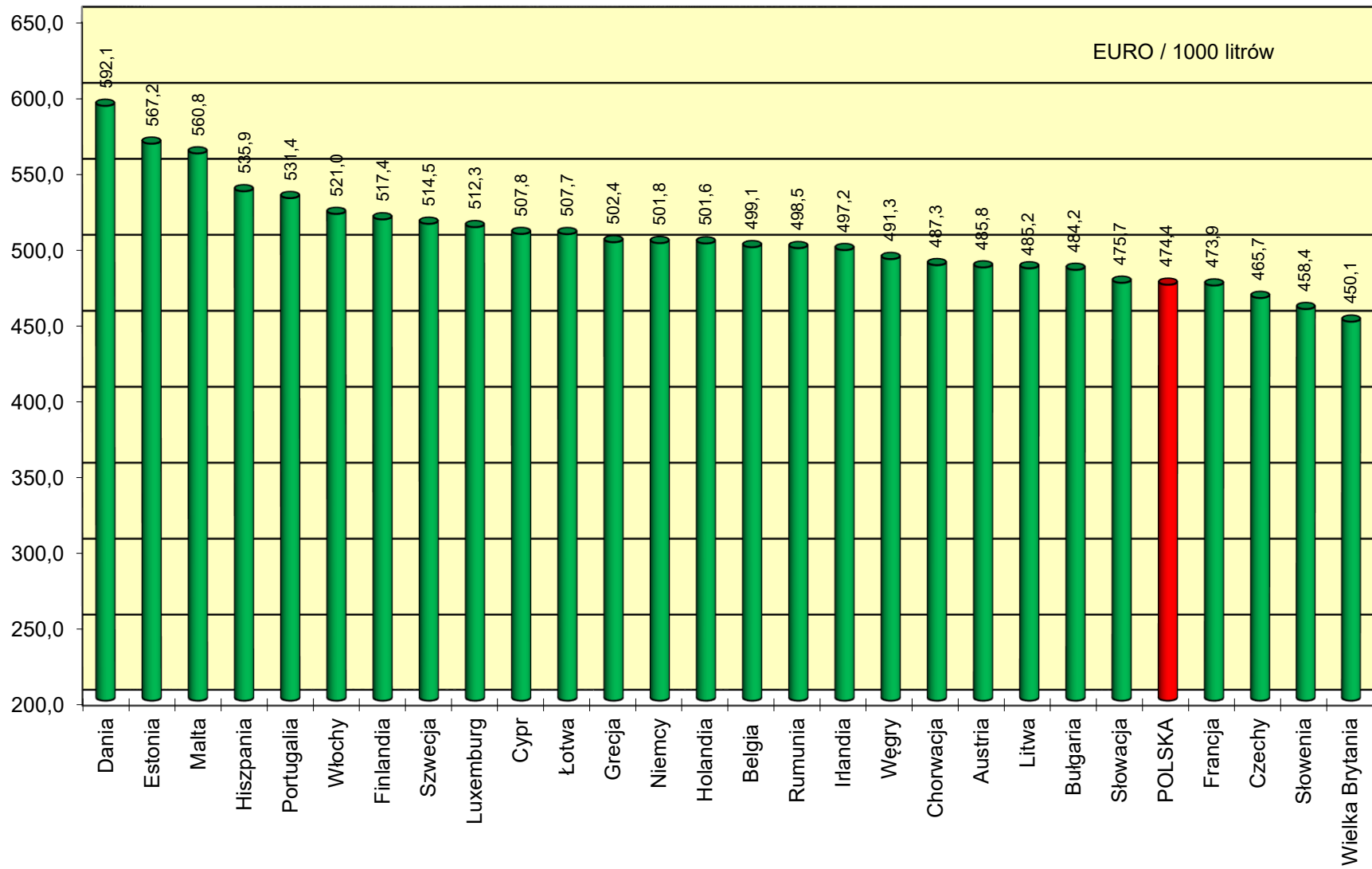
Benzyna Eurosuper 95					Olej napędowy (EN 590)					
1	2	3	4	5	6	7	8	9	10	11
	Cena sprzedaży	cena bez podatków	akcyza	Vat kwotowo		Cena sprzedaży	cena bez podatków	akcyza	Vat kwotowo	VAT [%]
Austria	1 175,0	485,8	493,4	195,8	Austria	1 120,0	523,7	409,6	186,7	20
Belgia	1 336,0	499,1	605,0	231,9	Belgia	1 276,1	524,7	529,9	221,5	21
Bułgaria	1 016,6	484,2	363,0	169,4	Bułgaria	1 010,9	512,1	330,3	168,5	20
Chorwacja	1 250,6	487,3	513,2	250,1	Chorwacja	1 187,4	543,1	406,8	237,5	25
Cypr	1 187,1	507,8	489,8	189,5	Cypr	1 207,1	553,7	460,7	192,7	19
Czechy	1 169,3	465,7	500,7	202,9	Czechy	1 139,2	514,5	427,0	197,7	21
Dania	1 511,9	592,1	617,4	302,4	Dania	1 264,6	590,8	420,9	252,9	25
Estonia	1 188,0	567,2	422,8	198,0	Estonia	1 188,0	597,1	392,9	198,0	20
Finlandia	1 451,0	517,4	652,8	280,8	Finlandia	1 313,0	560,4	498,5	254,1	24
Francja	1 359,9	473,9	659,4	226,7	Francja	1 241,3	487,8	546,6	206,9	20
Grecja	1 504,0	502,4	710,5	291,1	Grecja	1 272,0	605,4	420,4	246,2	24
Hiszpania	1 206,7	535,9	461,4	209,4	Hiszpania	1 110,0	549,9	367,5	192,6	21
Holandia	1 551,0	501,6	780,2	269,2	Holandia	1 245,0	535,0	493,9	216,1	21
Irlandia	1 359,0	497,2	607,7	254,1	Irlandia	1 229,0	500,2	499,0	229,8	23
Litwa	1 112,8	485,2	434,5	193,1	Litwa	1 011,6	505,8	330,2	175,6	21
Luxemburg	1 140,0	512,3	462,1	165,6	Luxemburg	1 018,0	535,1	335,0	147,9	17
Łotwa	1 150,8	507,7	443,4	199,7	Łotwa	1 060,2	527,2	349,0	184,0	21
Malta	1 310,0	560,8	549,4	199,8	Malta	1 180,0	527,6	472,4	180,0	18
Niemcy	1 376,0	501,8	654,5	219,7	Niemcy	1 187,0	527,1	470,4	189,5	19
Portugalia	1 455,0	531,4	651,5	272,1	Portugalia	1 255,0	554,0	466,3	234,7	23
Rumunia	1 104,6	498,5	429,7	176,4	Rumunia	1 130,9	550,7	399,6	180,6	19
Słowacja	1 267,0	475,7	580,1	211,2	Słowacja	1 151,0	543,1	416,1	191,8	20
Słowenia	1 262,3	458,4	576,3	227,6	Słowenia	1 210,5	489,9	502,3	218,3	22
Szwecja	1 441,1	514,5	638,4	288,2	Szwecja	1 433,5	684,8	462,0	286,7	25
Węgry	1 121,0	491,3	391,4	238,3	Węgry	1 152,6	547,6	360,0	245,0	27
Wielka Brytania	1 330,5	450,1	658,7	221,8	Wielka Brytania	1 371,1	483,9	658,7	228,5	20
Włochy	1 524,2	521,0	728,3	274,9	Włochy	1 390,4	522,2	617,5	250,7	22
POLSKA	1 070,6	474,4	392,8	203,4	POLSKA	1 042,4	501,0	343,3	198,1	23
Średnia europejska	1 283,3	503,6	552,4	227,3	Średnia europejska	1 192,8	539,2	442,4	211,2	
<i>Cena w Polsce do średniej ceny europejskiej</i>	83%	94%	71%	90%	<i>Cena w Polsce do średniej ceny europejskiej</i>	87%	93%	78%	94%	

1 EUR = 4,2498 PLN

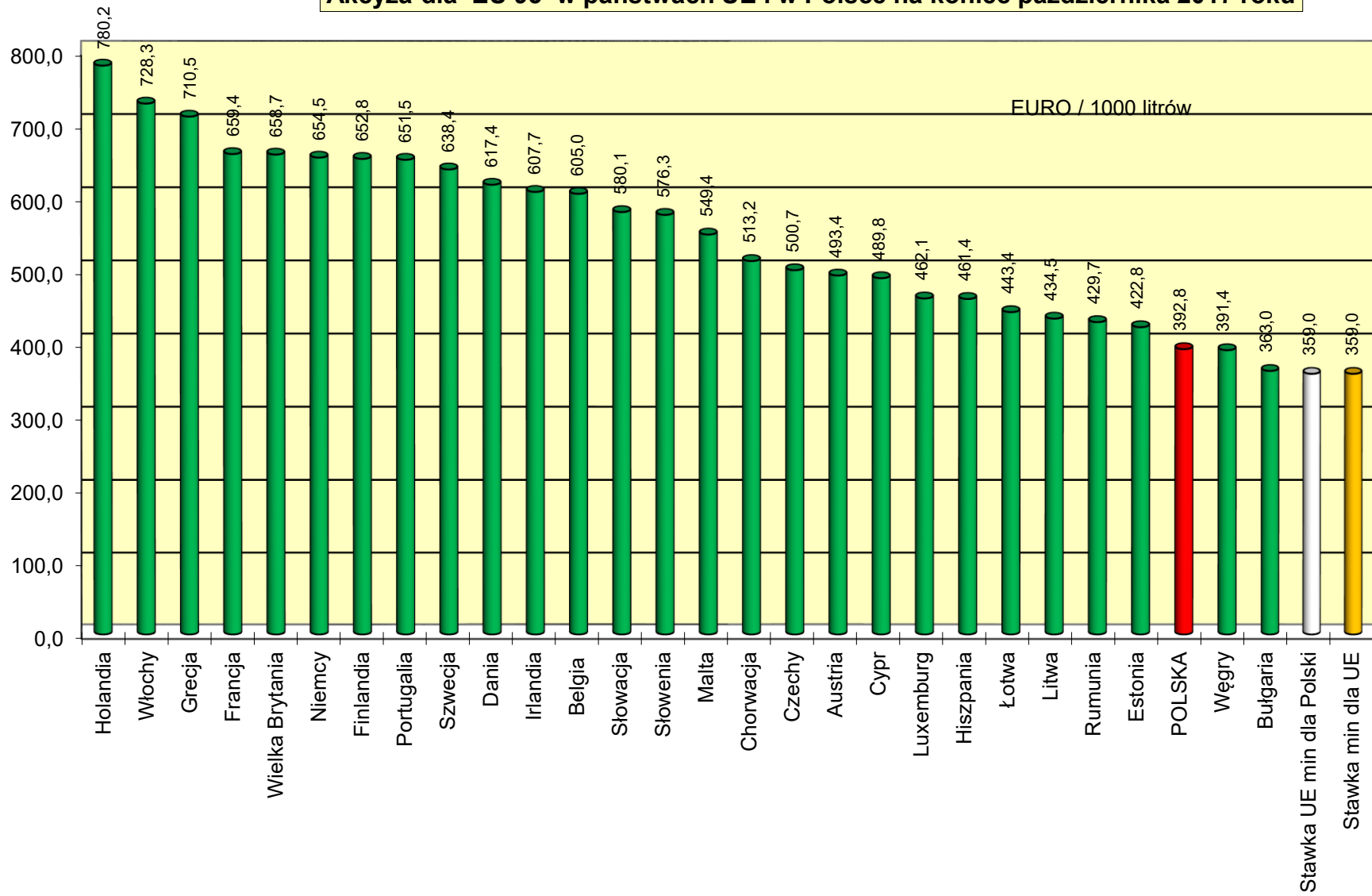
Ceny ex pompa EU 95 w państwach UE i w Polsce na koniec października 2017 roku



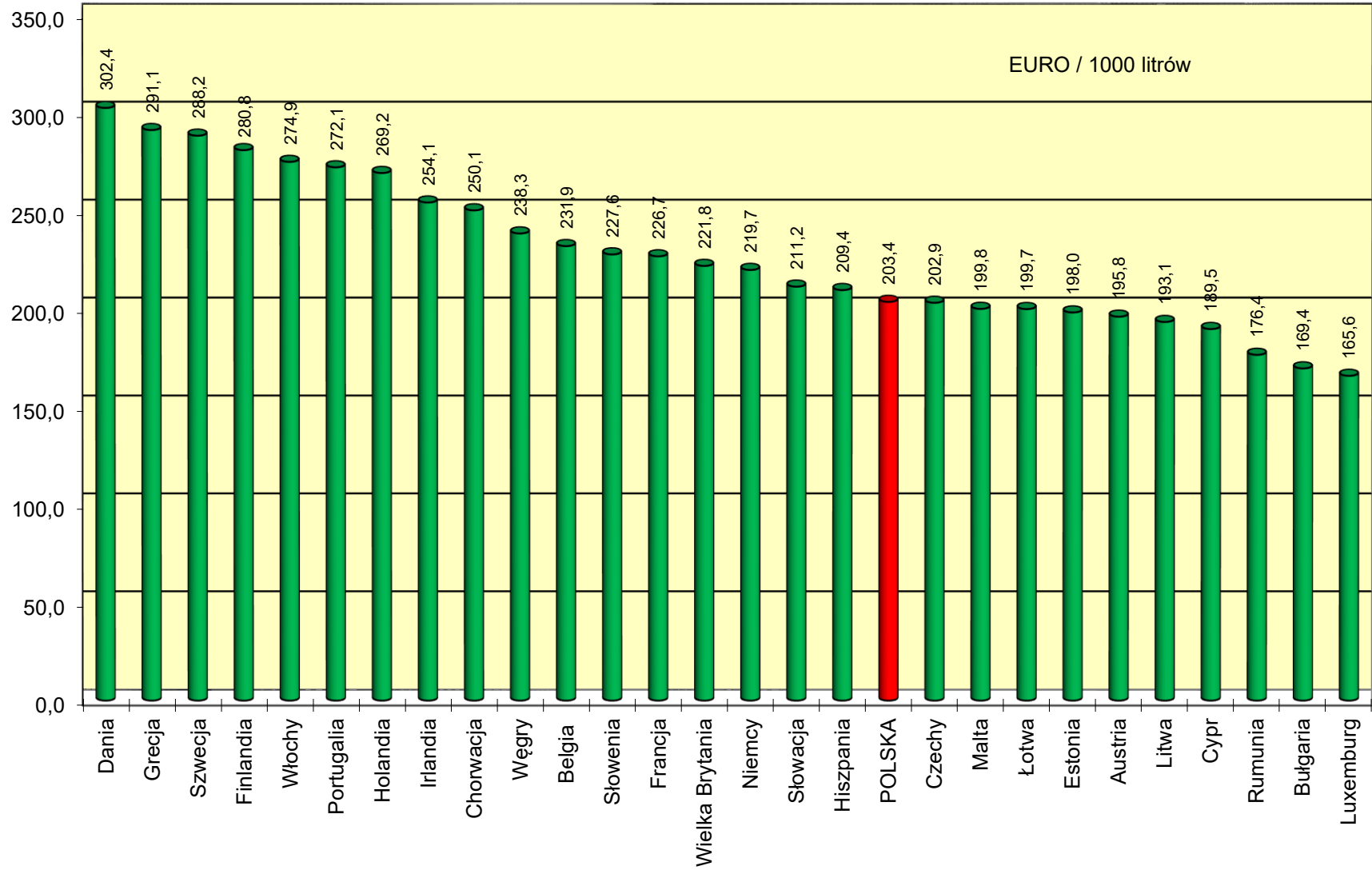
Ceny ex pompa EU 95 netto w państwach Unii Europejskiej i w Polsce na koniec października 2017 roku



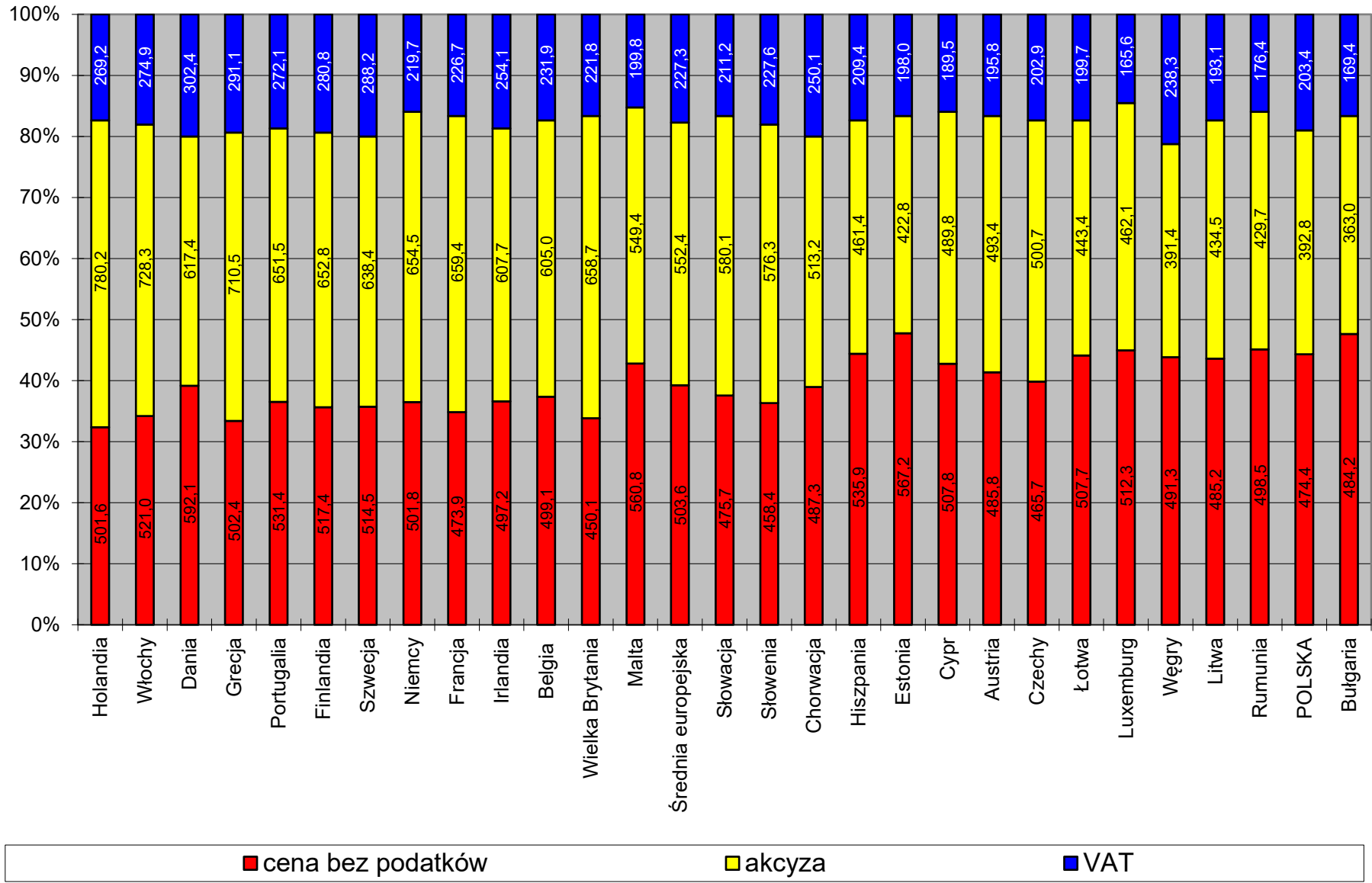
Akcyza dla EU 95 w państwach UE i w Polsce na koniec października 2017 roku



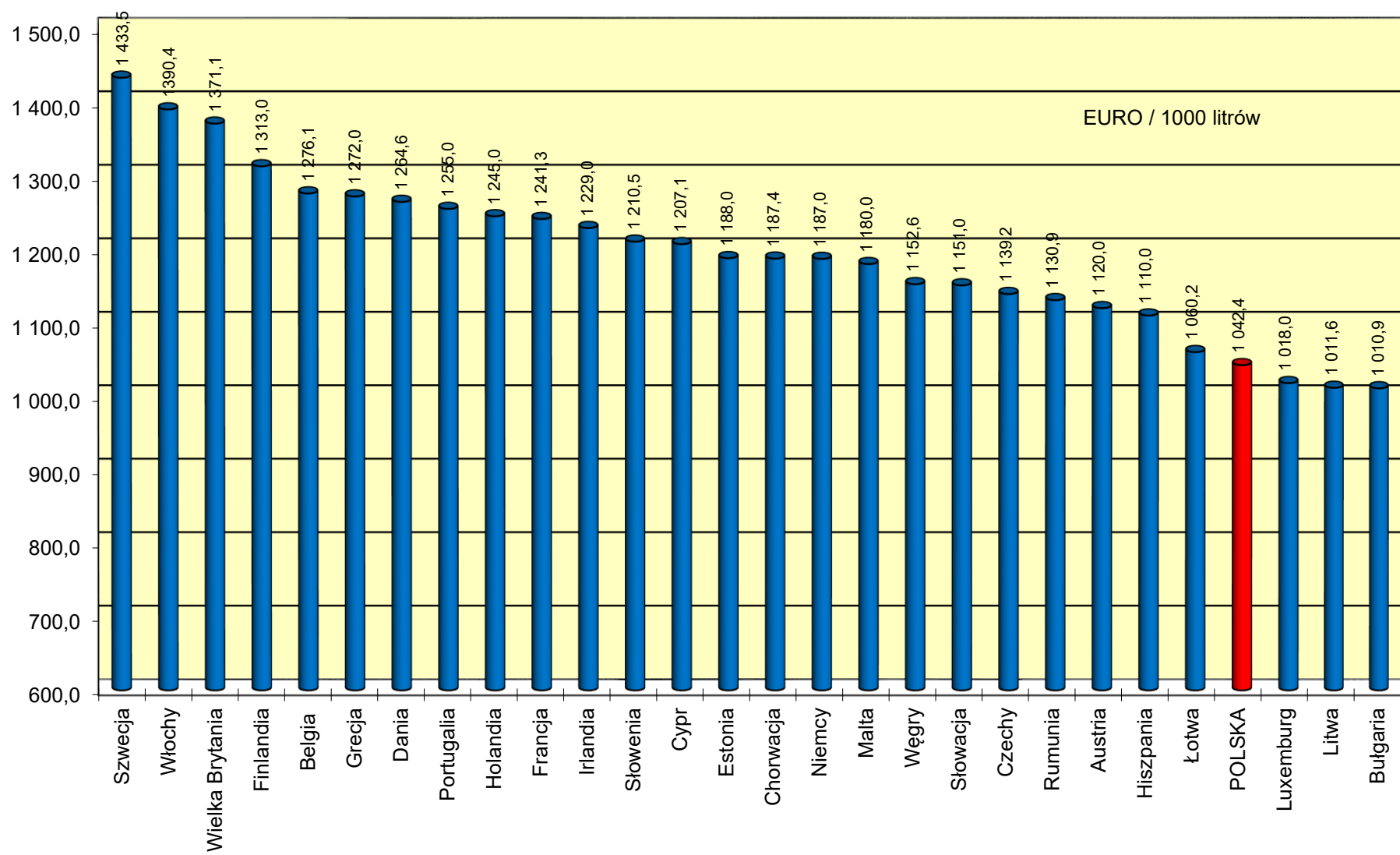
Podatek VAT dla EU 95 w państwach UE i w Polsce na koniec października 2017 roku



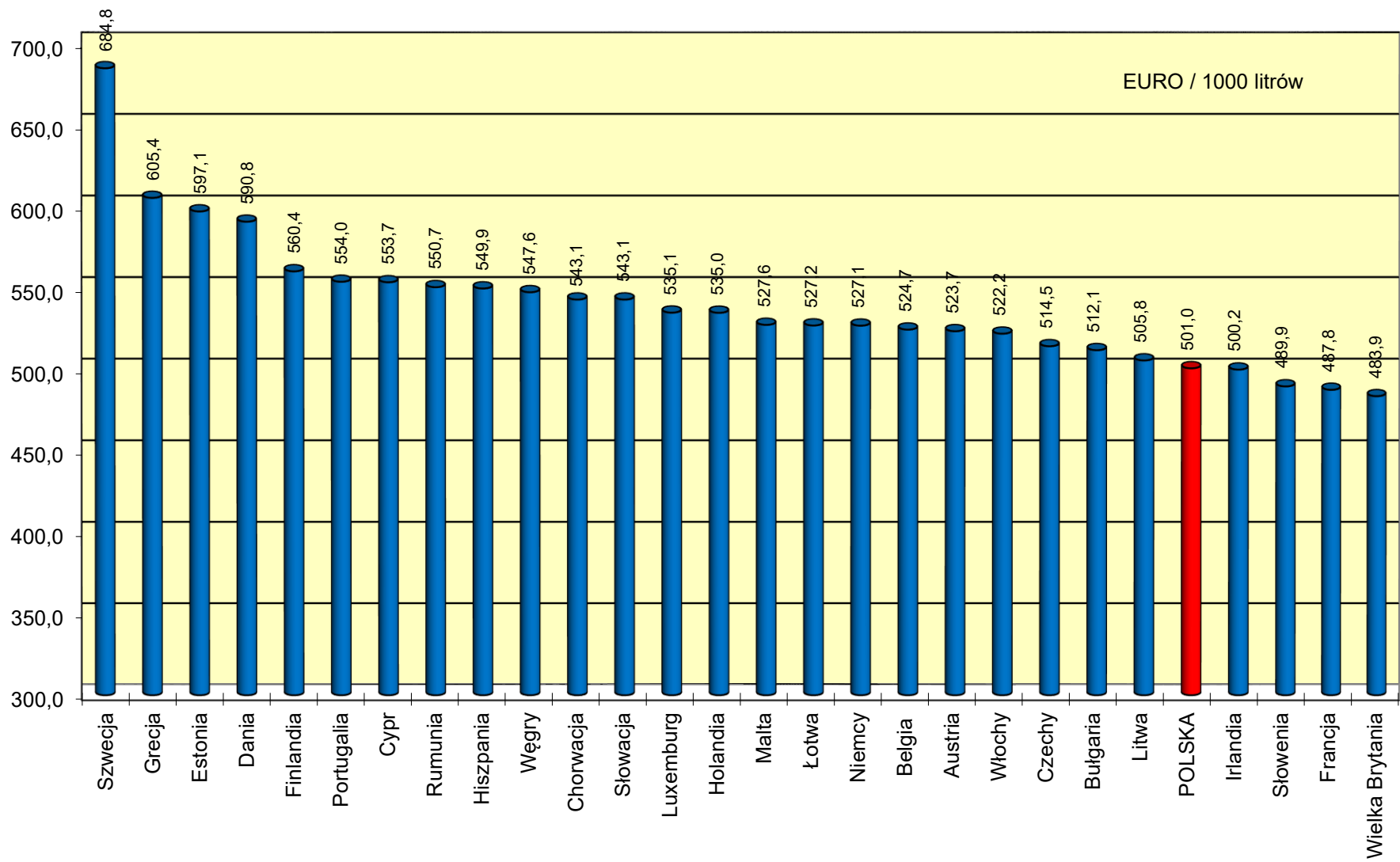
Struktura cen ex pompa EU 95 w państwach UE i w Polsce na koniec października 2017 roku



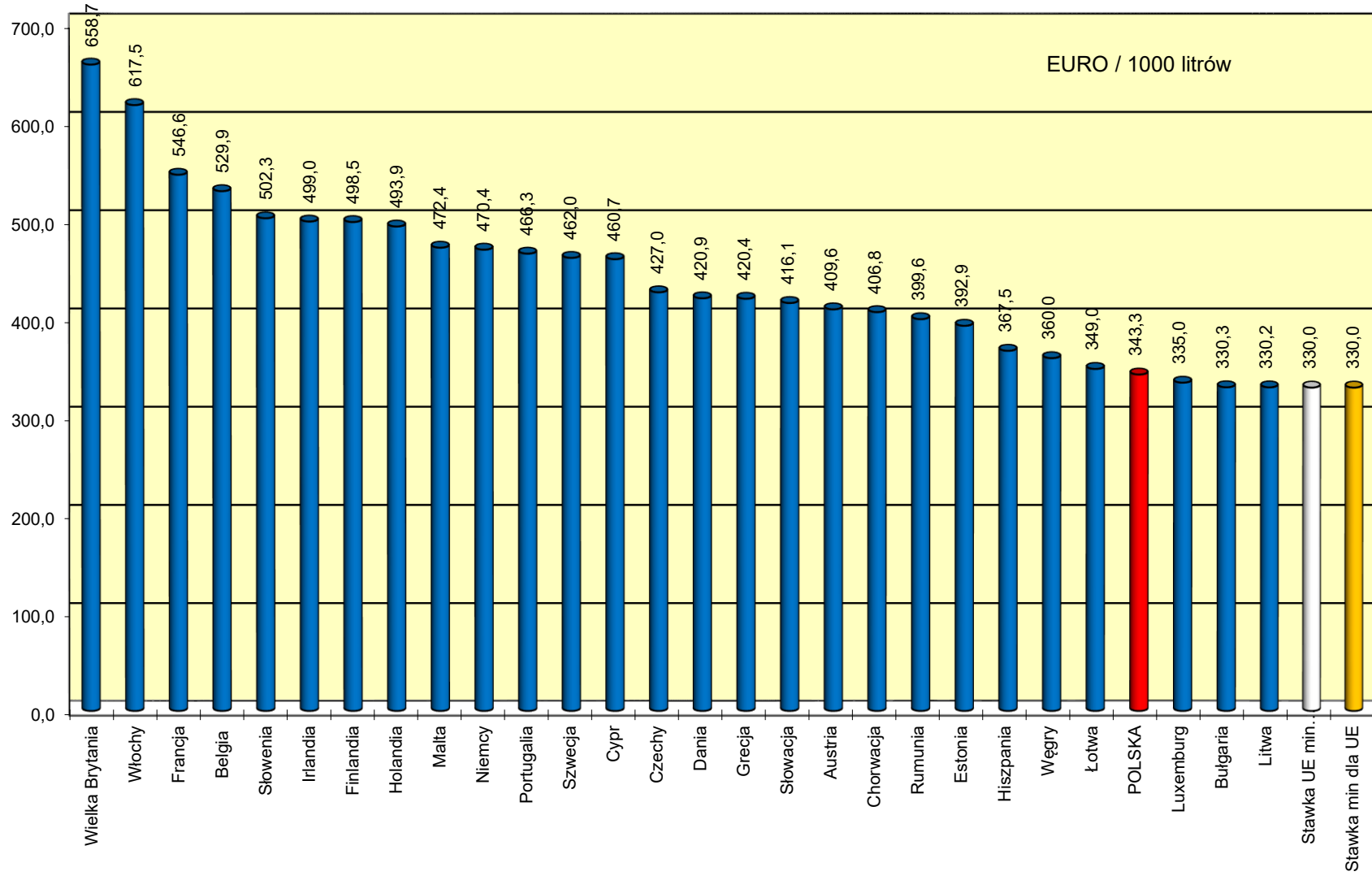
Ceny ex pompa ON w państwach UE i w Polsce na koniec października 2017 roku



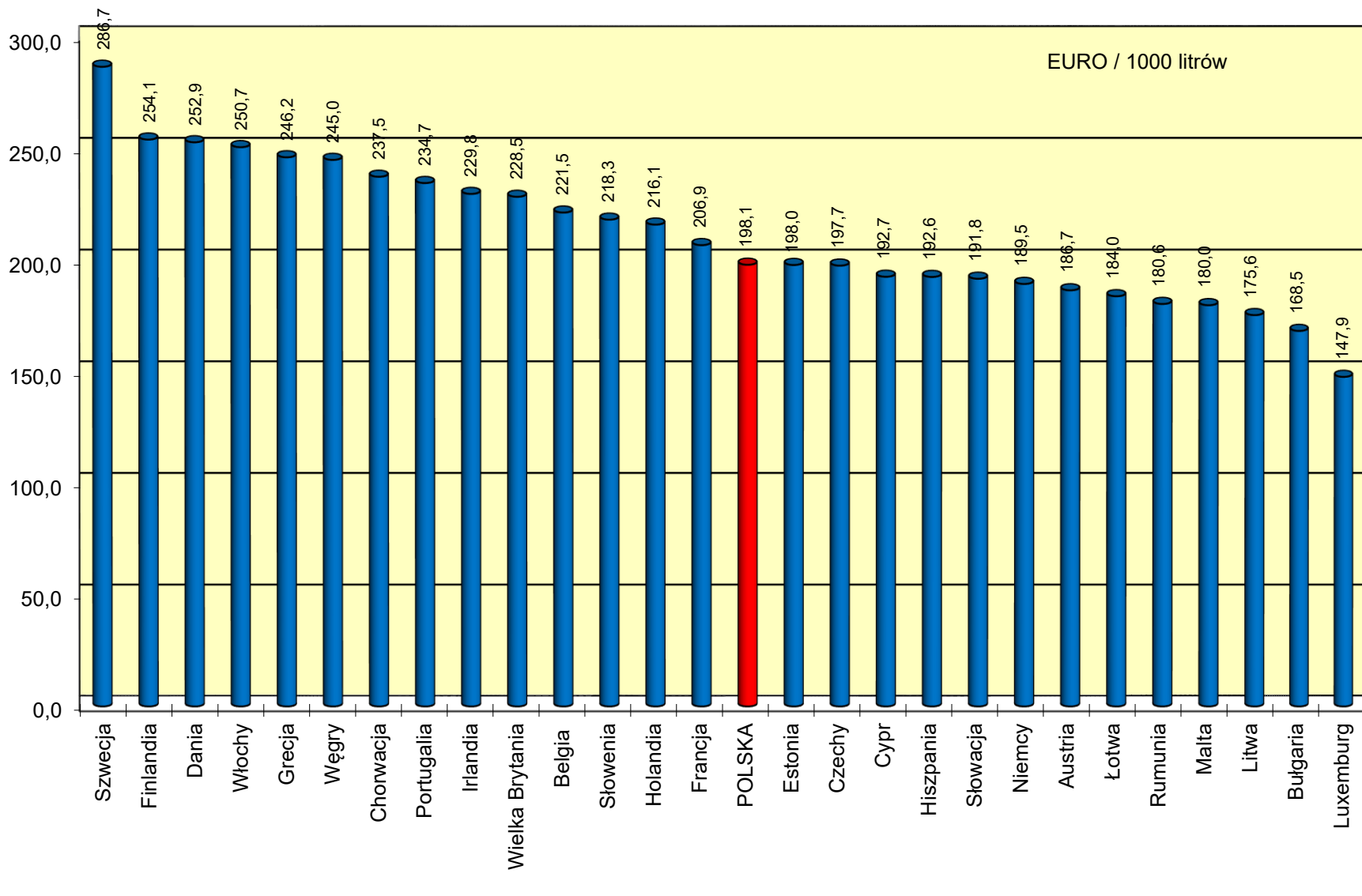
Ceny ex pompa ON netto w państwach Unii Europejskiej i w Polsce na koniec października 2017 roku



Akcyza dla ON w państwach UE i w Polsce na koniec października 2017 roku



Podatek VAT dla ON w państwach UE i w Polsce na koniec października 2017 roku



Struktura cen ex pompa ON w państwach UE i w Polsce na koniec października 2017 roku

