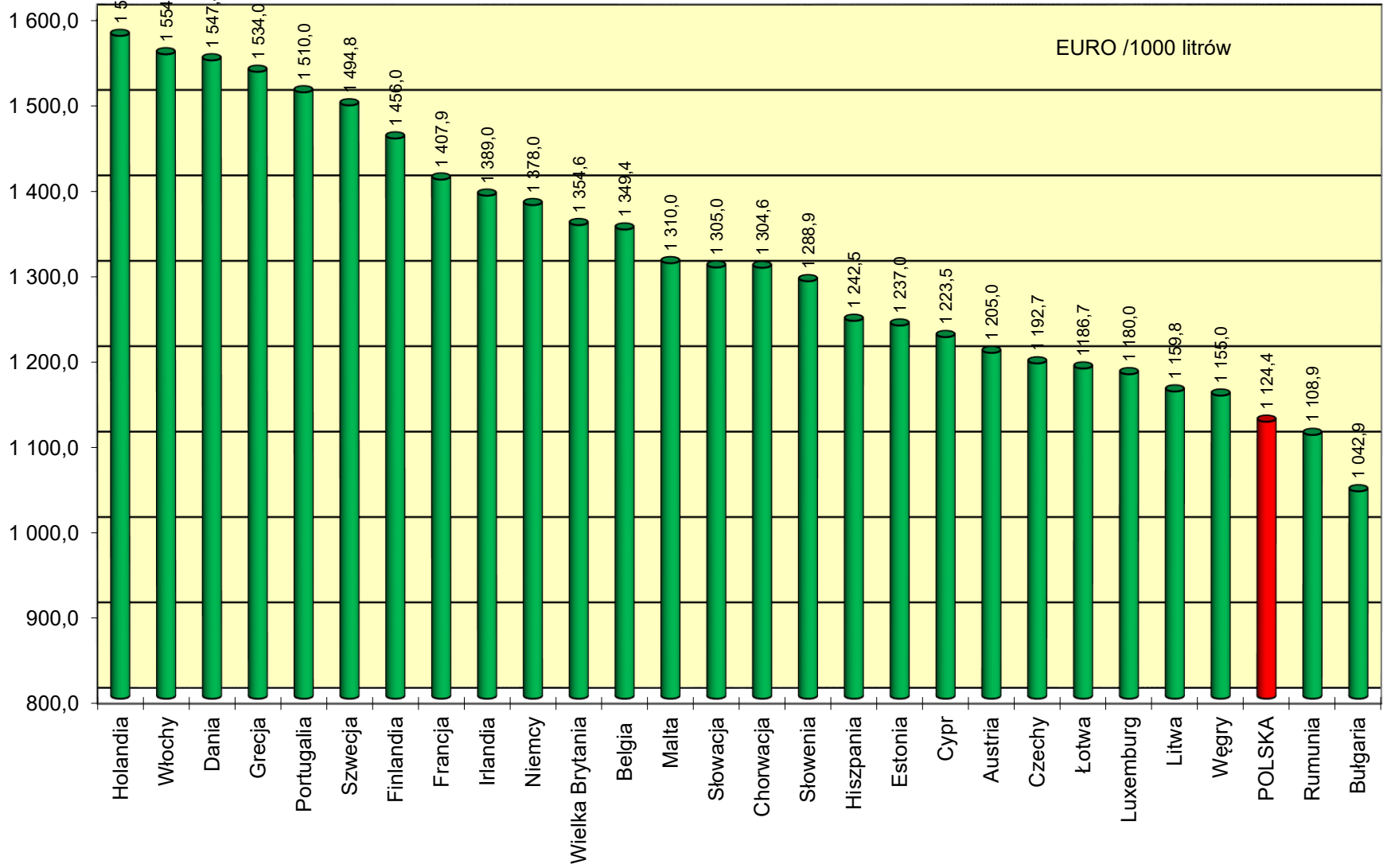


Ceny ex pompa i podatki w państwach UE i w Polsce na koniec grudnia 2017 roku w EURO / 1000 litrów

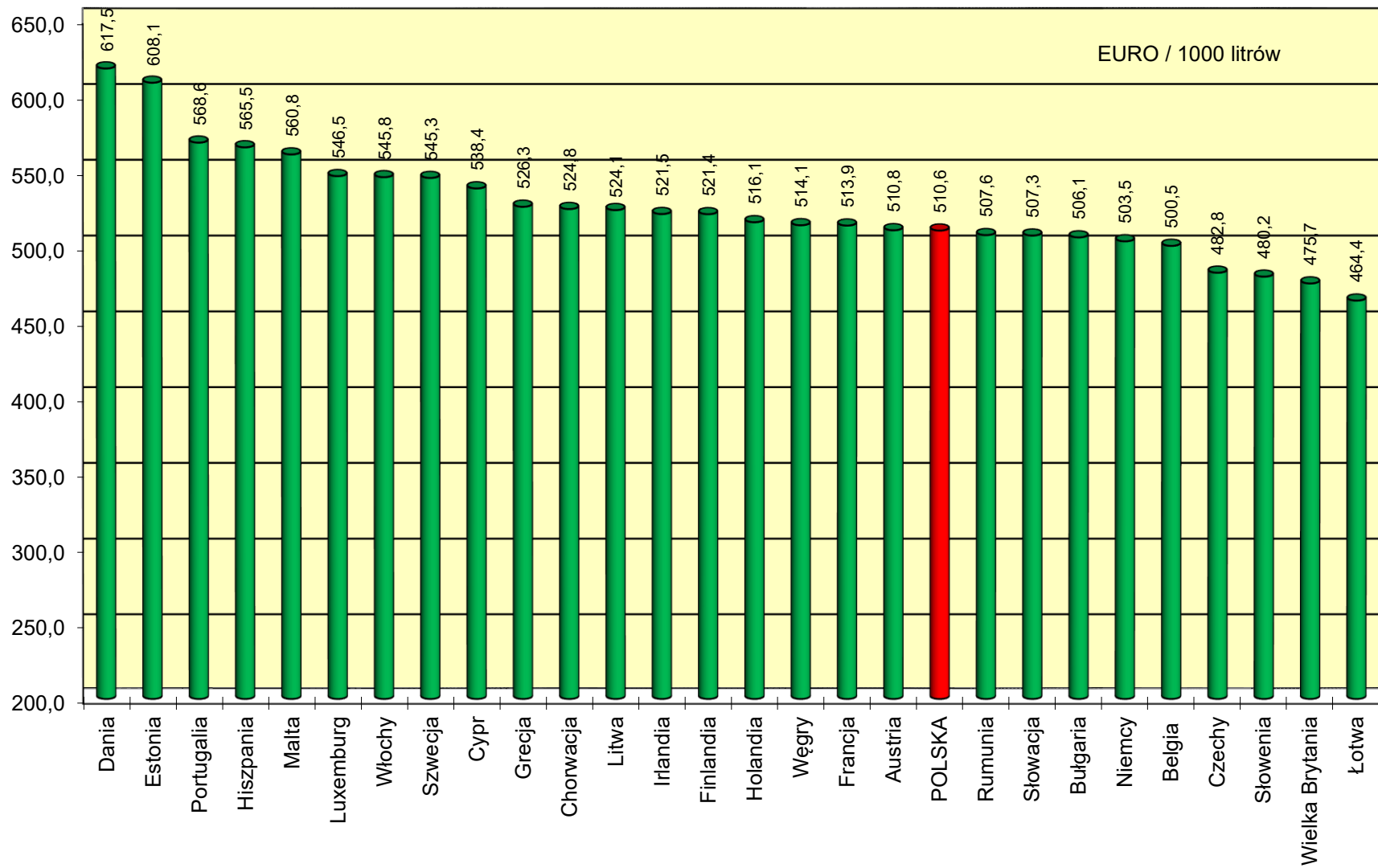
Benzyna Eurosuper 95					Olej napędowy (EN 590)					
1	2	3	4	5	6	7	8	9	10	11
	Cena sprzedaży	cena bez podatków	akcyza	Vat kwotowo		Cena sprzedaży	cena bez podatków	akcyza	Vat kwotowo	VAT [%]
Austria	1 205,0	510,8	493,4	200,8	Austria	1 157,0	554,5	409,7	192,8	20
Belgia	1 349,4	500,5	614,7	234,2	Belgia	1 301,7	537,3	538,5	225,9	21
Bułgaria	1 042,9	506,1	363,0	173,8	Bułgaria	1 045,0	540,6	330,2	174,2	20
Chorwacja	1 304,6	524,8	518,9	260,9	Chorwacja	1 236,3	577,7	411,3	247,3	25
Cypr	1 223,5	538,4	489,8	195,3	Cypr	1 238,0	579,6	460,7	197,7	19
Czechy	1 192,7	482,8	502,9	207,0	Czechy	1 162,1	531,6	428,8	201,7	21
Dania	1 547,4	617,5	620,4	309,5	Dania	1 320,4	633,4	422,9	264,1	25
Estonia	1 237,0	608,1	422,7	206,2	Estonia	1 237,0	637,9	392,9	206,2	20
Finlandia	1 456,0	521,4	652,8	281,8	Finlandia	1 343,0	592,2	490,9	259,9	24
Francja	1 407,9	513,9	659,4	234,7	Francja	1 286,6	525,5	546,7	214,4	20
Grecja	1 534,0	526,3	710,8	296,9	Grecja	1 303,0	629,9	420,9	252,2	24
Hiszpania	1 242,5	565,5	461,4	215,6	Hiszpania	1 146,1	579,8	367,4	198,9	21
Holandia	1 576,0	516,1	786,4	273,5	Holandia	1 283,0	562,5	497,8	222,7	21
Irlandia	1 389,0	521,5	607,8	259,7	Irlandia	1 279,0	540,8	499,0	239,2	23
Litwa	1 159,8	524,1	434,4	201,3	Litwa	1 059,9	529,0	347,0	183,9	21
Luxemburg	1 180,0	546,5	462,0	171,5	Luxemburg	1 058,0	569,3	335,0	153,7	17
Łotwa	1 186,7	464,4	516,3	206,0	Łotwa	1 093,3	481,6	422,0	189,7	21
Malta	1 310,0	560,8	549,4	199,8	Malta	1 180,0	527,6	472,4	180,0	18
Niemcy	1 378,0	503,5	654,5	220,0	Niemcy	1 207,0	543,9	470,4	192,7	19
Portugalia	1 510,0	568,6	659,0	282,4	Portugalia	1 321,0	603,2	470,8	247,0	23
Rumunia	1 108,9	507,6	424,2	177,1	Rumunia	1 131,9	556,6	394,6	180,7	19
Słowacja	1 305,0	507,3	580,2	217,5	Słowacja	1 177,0	564,8	416,0	196,2	20
Słowenia	1 288,9	480,2	576,3	232,4	Słowenia	1 236,3	511,0	502,4	222,9	22
Szwecja	1 494,8	545,3	650,5	299,0	Szwecja	1 493,0	729,8	464,6	298,6	25
Węgry	1 155,0	514,1	395,3	245,6	Węgry	1 202,4	583,1	363,7	255,6	27
Wielka Brytania	1 354,6	475,7	653,1	225,8	Wielka Brytania	1 392,1	506,9	653,2	232,0	20
Włochy	1 554,5	545,8	728,4	280,3	Włochy	1 426,6	551,9	617,4	257,3	22
POLSKA	1 124,4	510,6	400,2	213,6	POLSKA	1 095,7	537,7	349,8	208,2	23
Srednia europejska	1 314,9	525,3	556,7	232,9	Srednia europejska	1 229,0	565,0	446,3	217,7	
Cena w Polsce do średniej ceny europejskiej	86%	97%	72%	92%	Cena w Polsce do średniej ceny europejskiej	89%	95%	78%	96%	

1 EUR = 4,1709 PLN

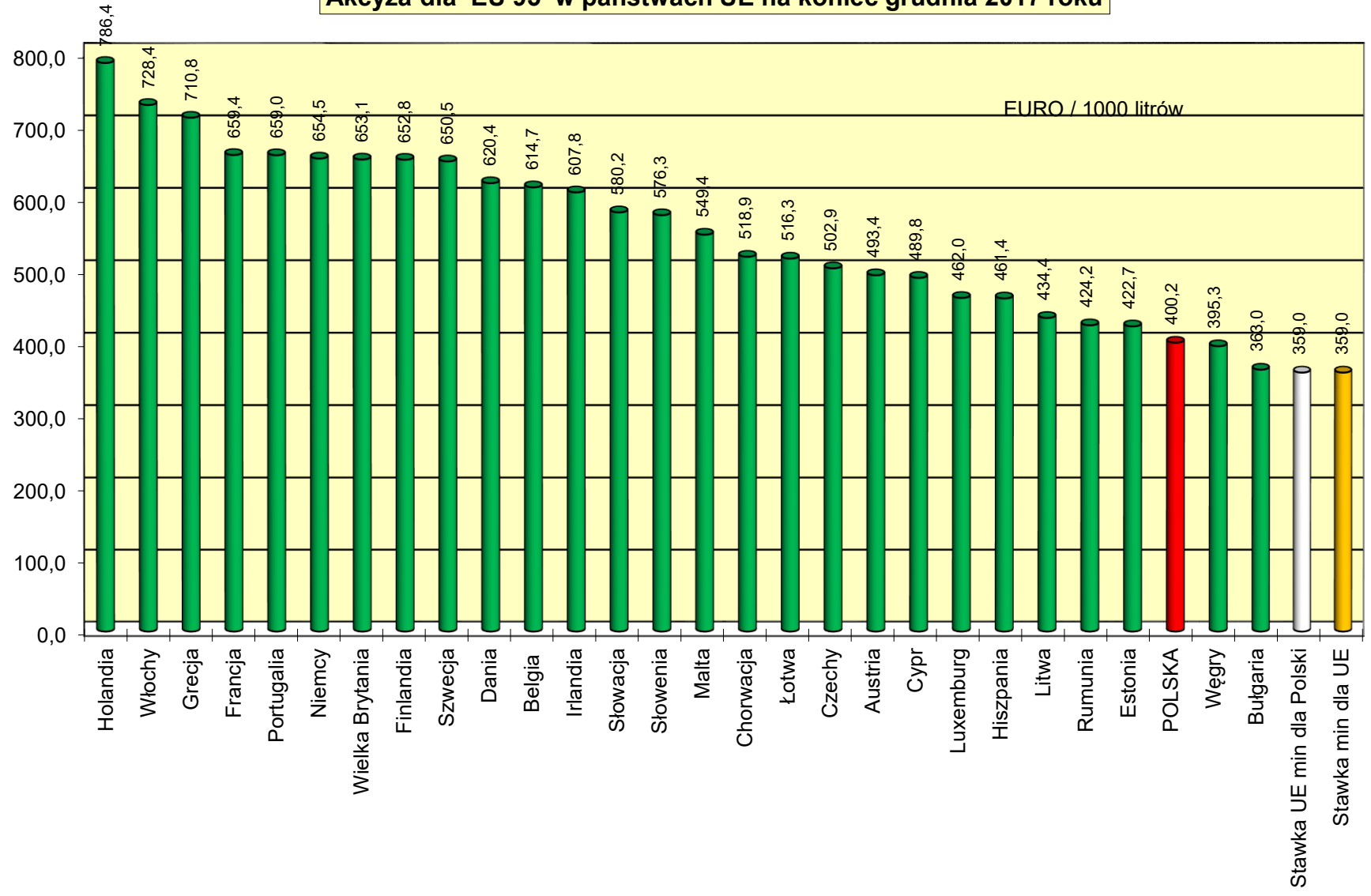
Ceny ex pompa EU 95 w państwach UE na koniec grudnia 2017 roku



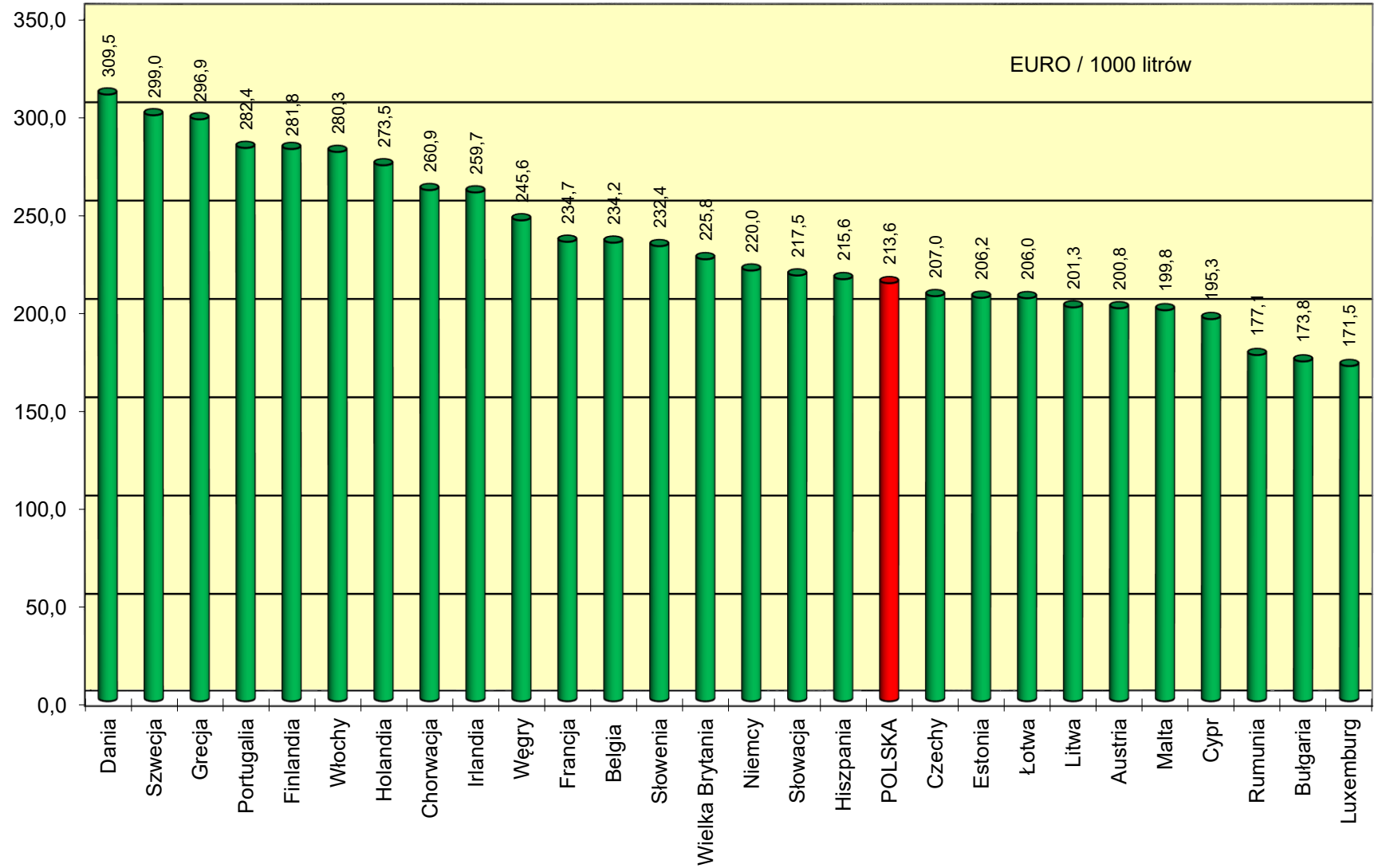
Ceny ex pompa EU 95 netto w państwach Unii Europejskiej a koniec grudnia 2017 roku



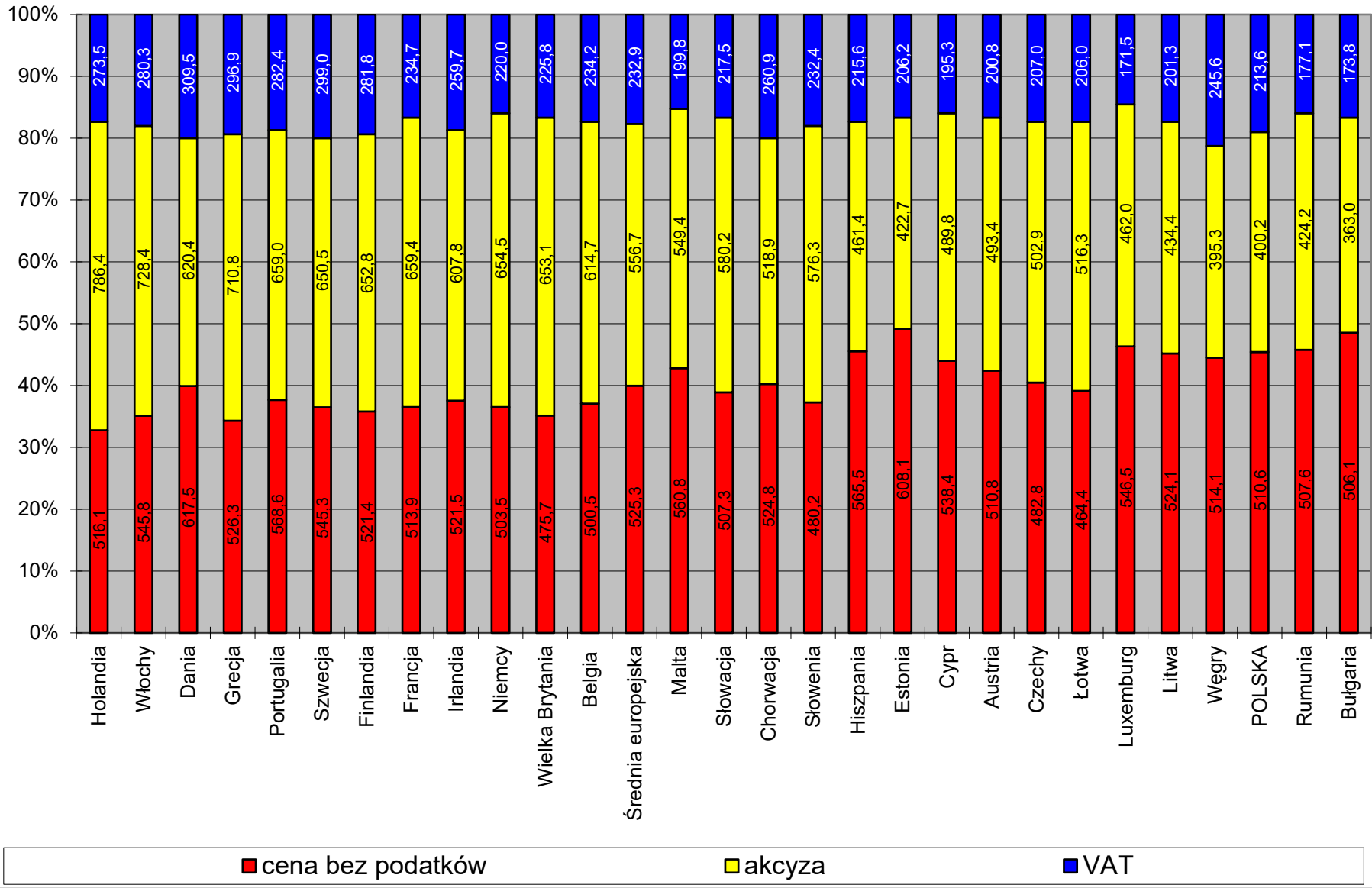
Akcyza dla EU 95 w państwach UE na koniec grudnia 2017 roku



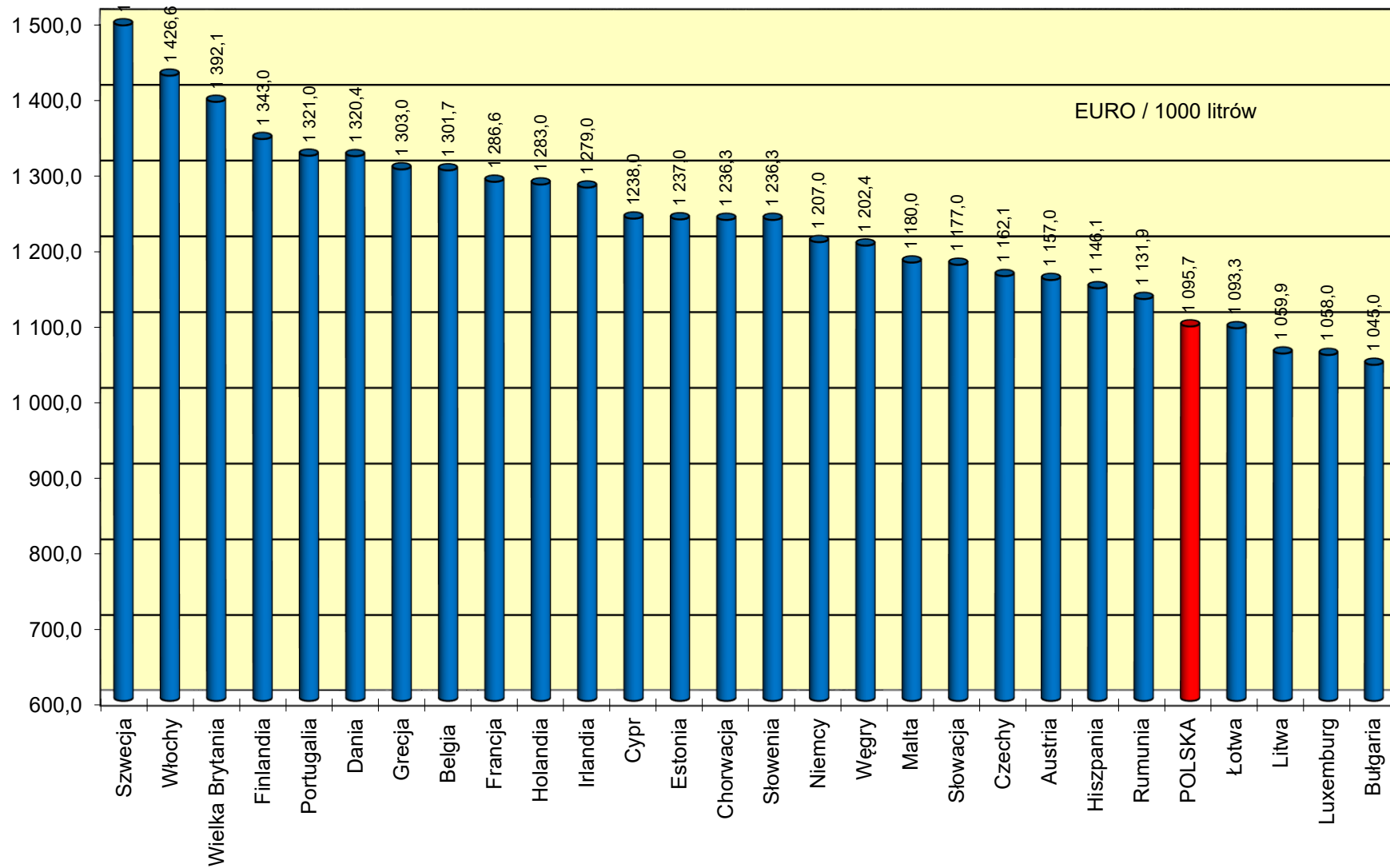
Podatek VAT dla EU 95 w państwach UE na koniec grudnia 2017 roku



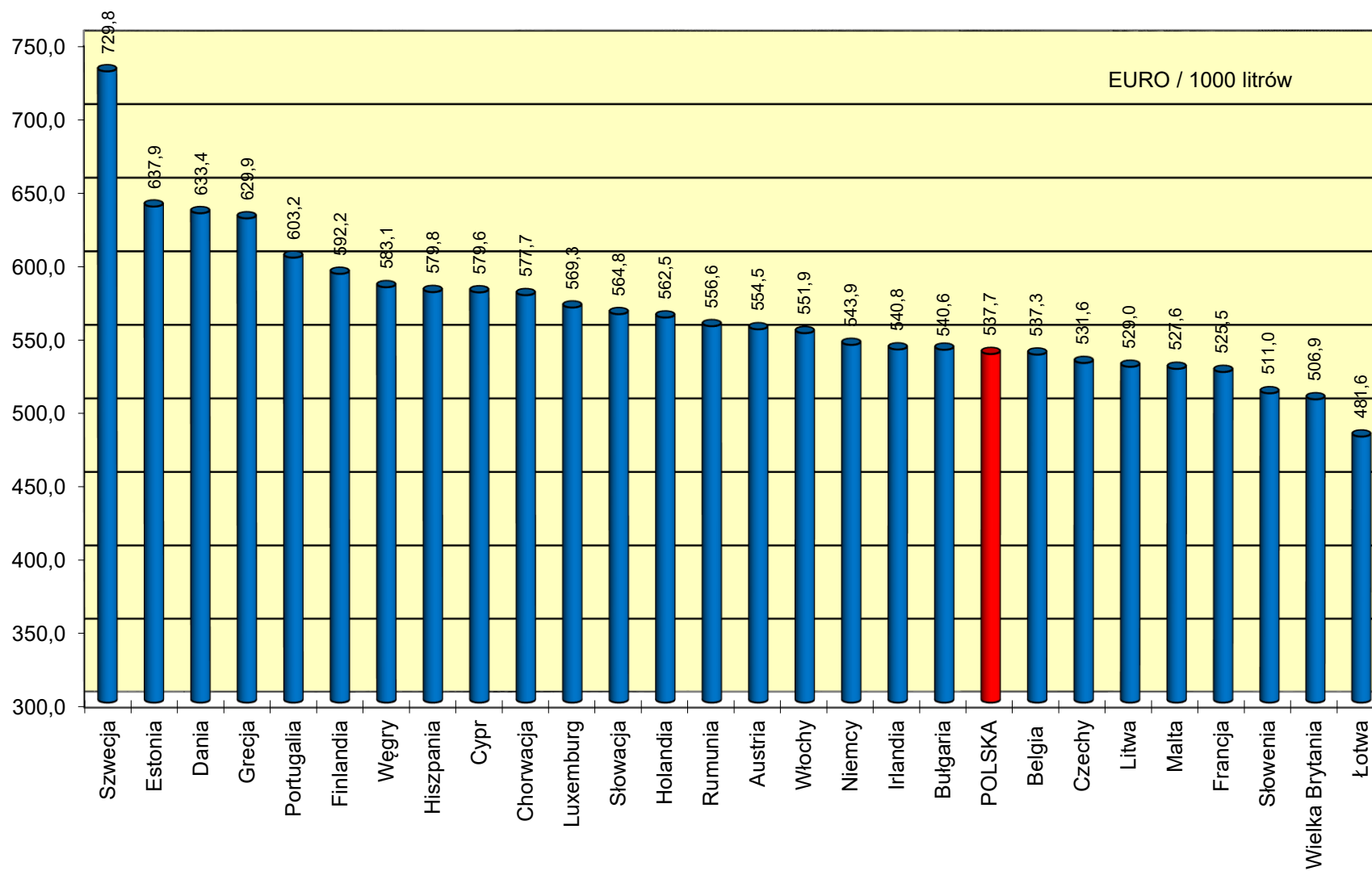
Struktura cen ex pompa EU 95 w państwach UE na koniec grudnia 2017 roku



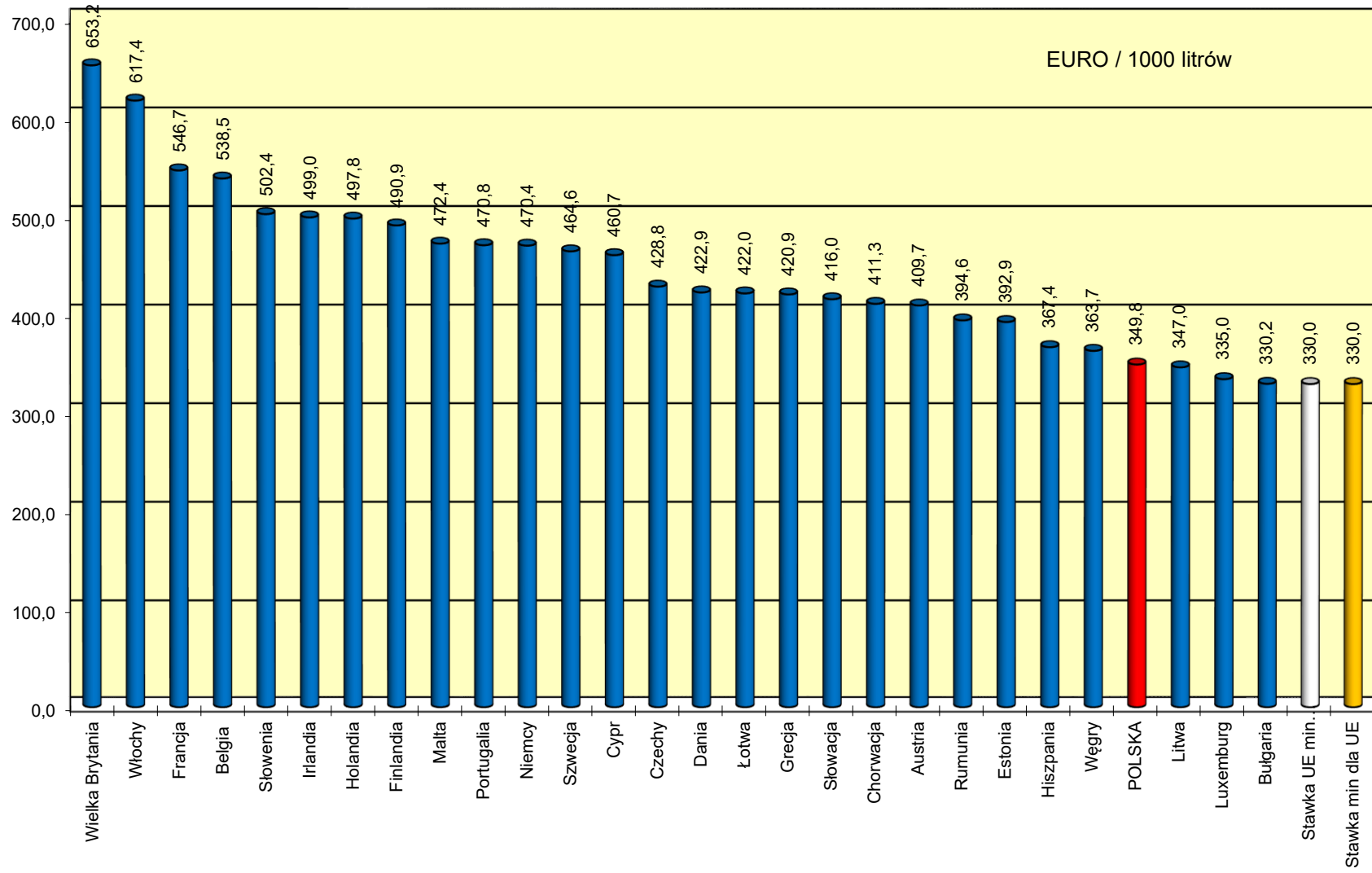
Ceny ex pompa ON w państwach UE na koniec grudnia 2017 roku



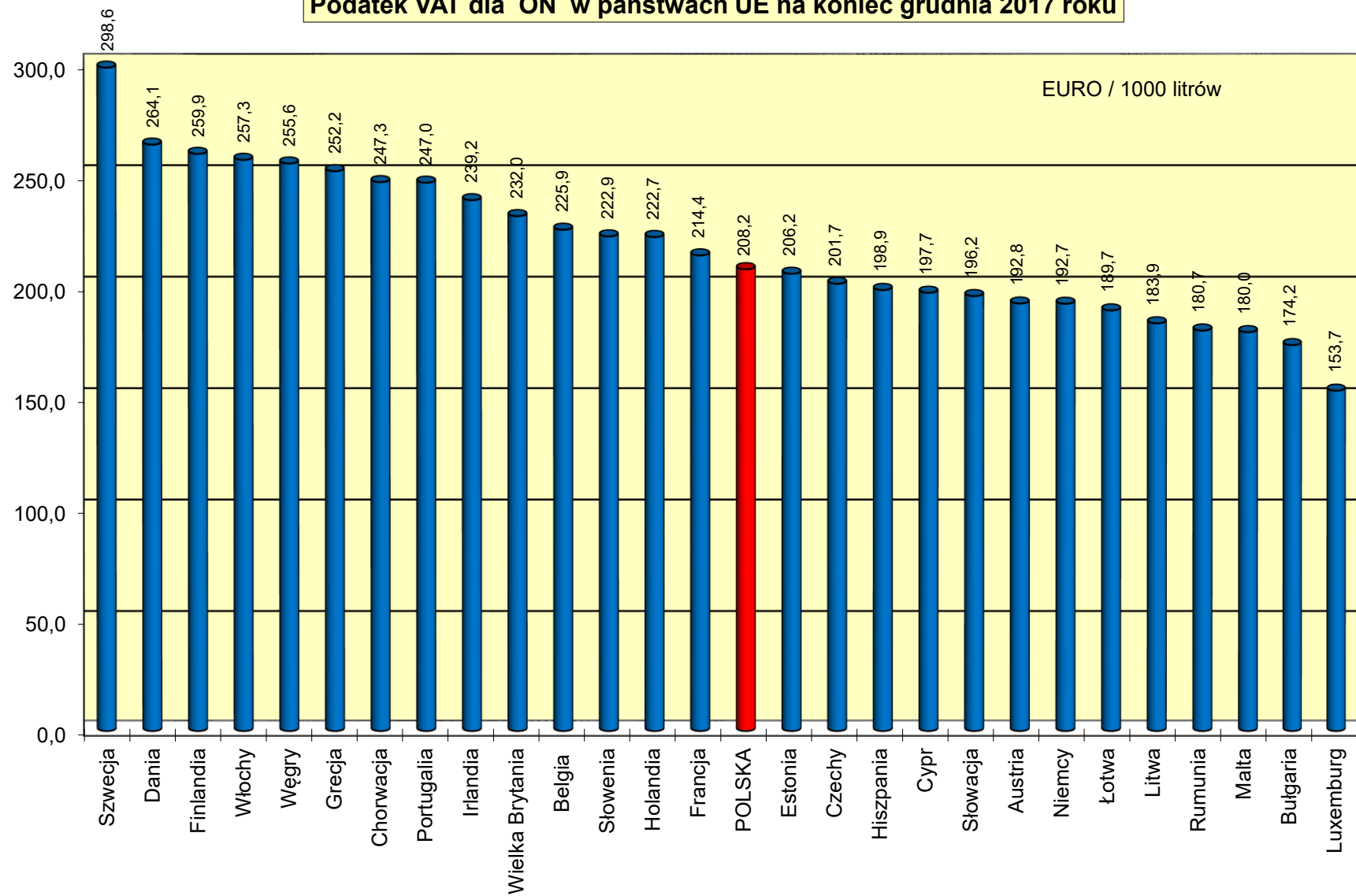
Ceny ex pompa ON netto w państwach Unii Europejskiej na koniec grudnia 2017 roku



Akcyza dla ON w państwach UE na koniec grudnia 2017 roku



Podatek VAT dla ON w państwach UE na koniec grudnia 2017 roku



Struktura cen ex pompa ON w państwach UE na koniec grudnia 2017 roku

