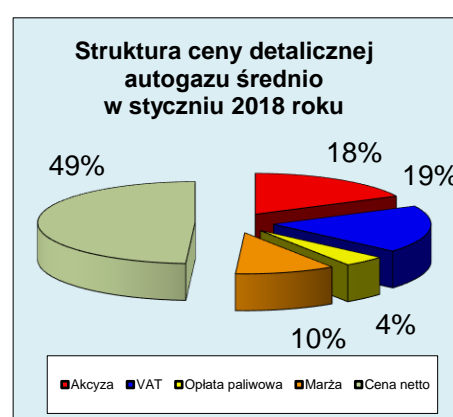
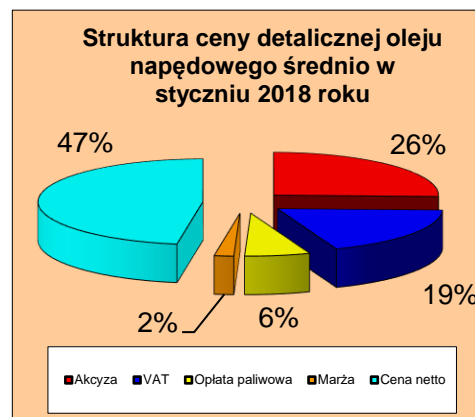
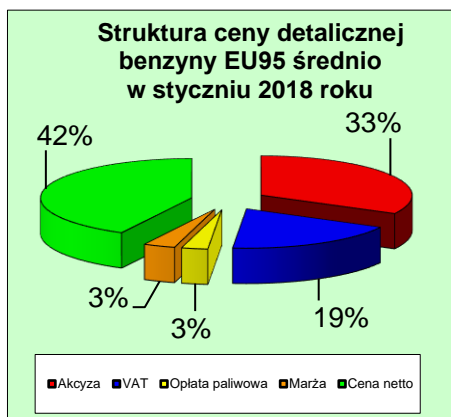
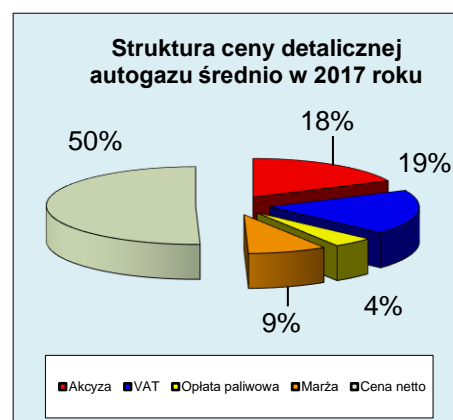
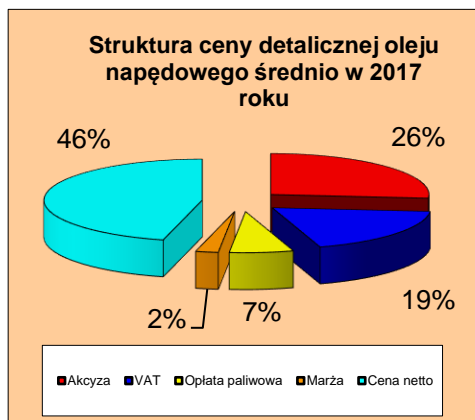
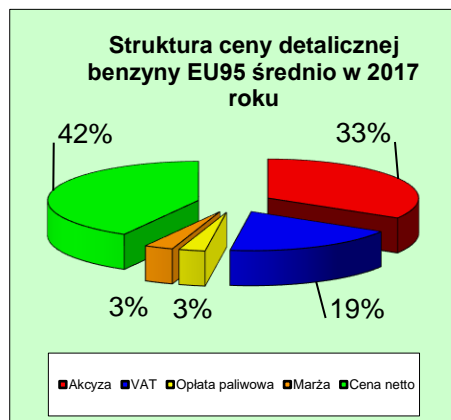


## Szacowana struktura średnich cen detalicznych w Polsce w 2017 i 2018 roku

PLN/litr

	Benzyna Eurosuper 95					Olej napędowy					Autogaz							
	Cena detaliczna	Akcyza	VAT	Oplata paliwowa	Marża	Cena netto	Cena detaliczna	Akcyza	VAT	Oplata paliwowa	Marża	Cena netto	Cena detaliczna	Akcyza	VAT	Oplata paliwowa	Marża	Cena netto
Średnia rok 2017	4,59	1,54	0,86	0,13	0,14	1,92	4,43	1,17	0,83	0,29	0,10	2,04	2,08	0,38	0,39	0,09	0,18	1,05
sty 2018	4,70	1,54	0,88	0,13	0,16	1,99	4,59	1,17	0,86	0,29	0,09	2,18	2,12	0,38	0,40	0,09	0,22	1,04
% zmiany	2,4	0,0	2,4	1,5	12,3	3,6	3,6	0,0	3,6	1,7	-14,5	6,9	1,9	0,0	1,9	1,9	23,1	-1,0



### Wysokość podatku w cenie detalicznej

Benzyna EU95		
2017	2,53 PLN	55 %
2018	2,55 PLN	54 %

Olej napędowy		
2017	2,29 PLN	52 %
2018	2,32 PLN	51 %

Autogaz		
2017	0,85 PLN	41 %
2018	0,86 PLN	41 %

### Podatki dla paliw w roku 2018

Akcyza  
Oplata paliwowa  
VAT

Benzyna EU95	
1 540 PLN/1000 litrów	
131,4 PLN/1000 litrów	
23 %	

Olej napędowy	
1 171 PLN/1000 litrów	
293,1 PLN/1000 litrów	
23 %	

Autogaz	
375 PLN/1000 litrów	
91,0 PLN/1000 litrów	
23 %	