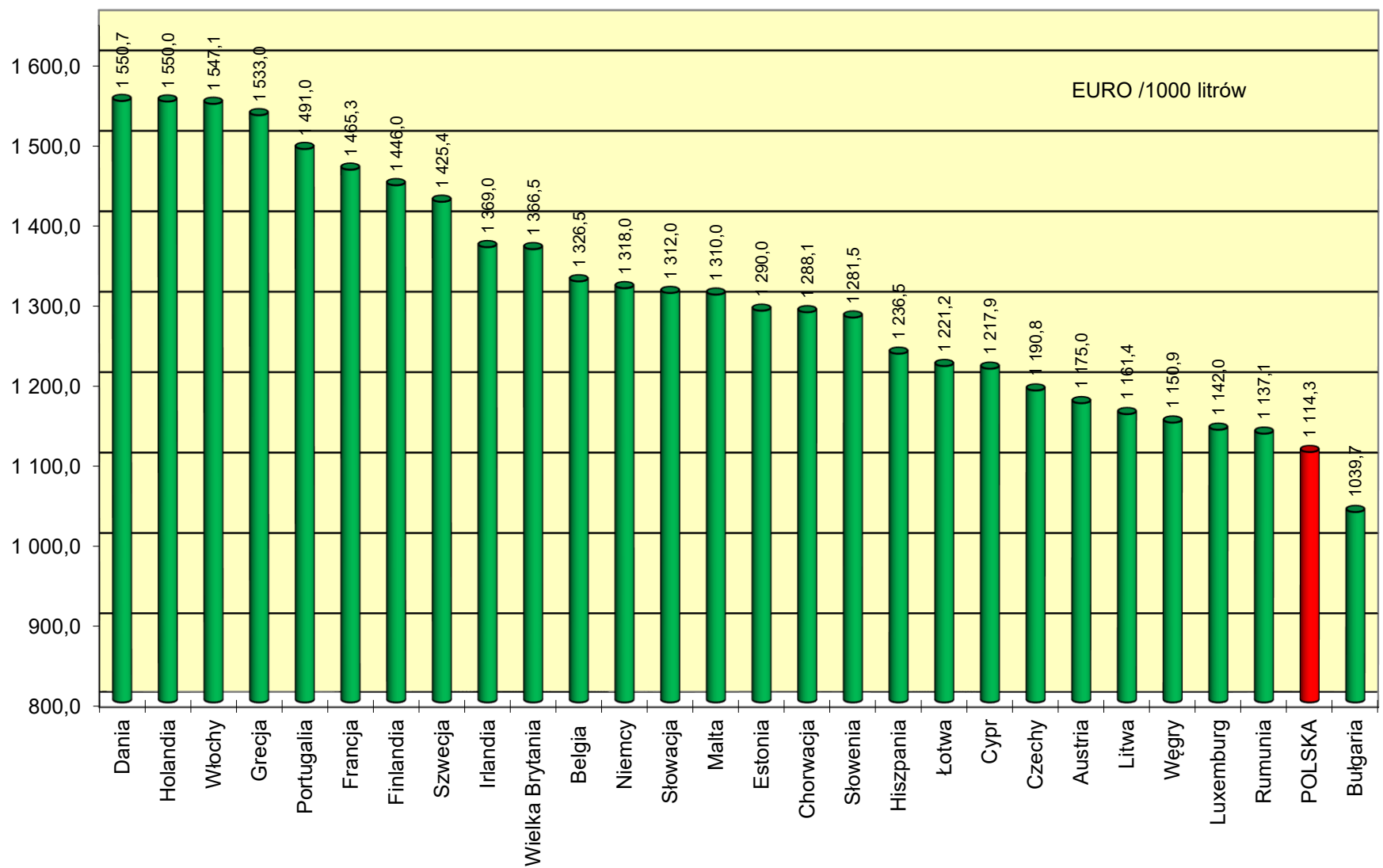


**Ceny ex pompa i podatki w państwach UE i w Polsce na koniec marca 2018 roku w EURO / 1000 litrów**

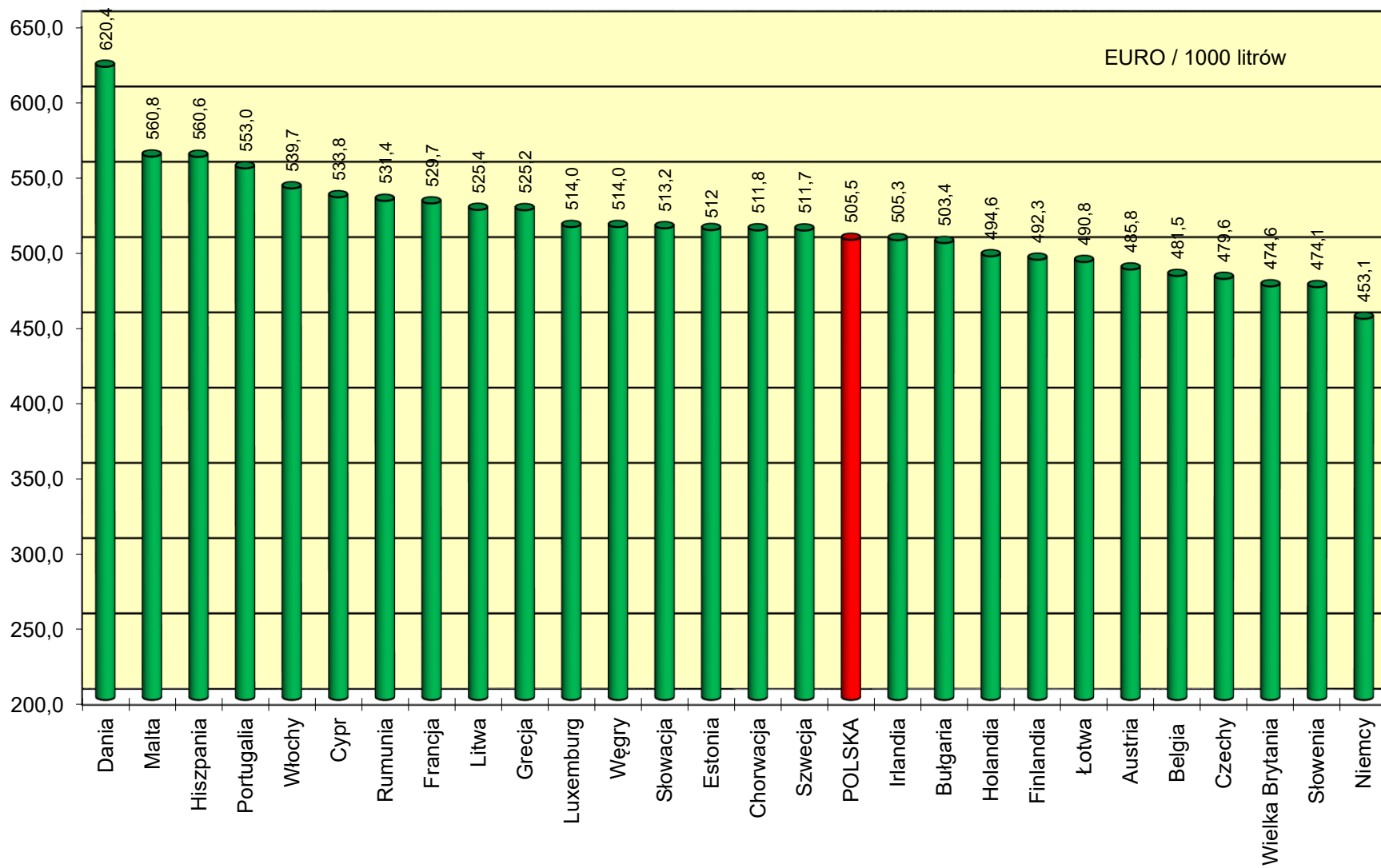
Benzyna Eurosuper 95					Olej napędowy (EN 590)					
1	2	3	4	5	6	7	8	9	10	11
	Cena sprzedaży	cena bez podatków	akcyza	Vat kwotowo		Cena sprzedaży	cena bez podatków	akcyza	Vat kwotowo	VAT [%]
Austria	1 175,0	485,8	493,4	195,8	Austria	1 155,0	552,7	409,8	192,5	20
Belgia	1 326,5	481,5	614,8	230,2	Belgia	1 318,8	524,1	565,8	228,9	21
Bułgaria	1 039,7	503,4	363,0	173,3	Bułgaria	1 031,8	529,6	330,2	172,0	20
Chorwacja	1 288,1	511,8	518,7	257,6	Chorwacja	1 211,5	558,0	411,2	242,3	25
Cypr	1 217,9	533,8	489,6	194,5	Cypr	1 233,6	576,0	460,6	197,0	19
Czechy	1 190,8	479,6	504,5	206,7	Czechy	1 161,9	529,9	430,3	201,7	21
Dania	1 550,7	620,4	620,2	310,1	Dania	1 301,0	618,1	422,7	260,2	25
Estonia	1 290,0	512,0	563,0	215,0	Estonia	1 267,0	562,8	493,0	211,2	20
Finlandia	1 446,0	492,3	673,8	279,9	Finlandia	1 328,0	611,0	460,0	257,0	24
Francja	1 465,3	529,7	691,4	244,2	Francja	1 376,0	537,2	609,5	229,3	20
Grecja	1 533,0	525,2	711,1	296,7	Grecja	1 309,0	634,7	420,9	253,4	24
Hiszpania	1 236,5	560,6	461,3	214,6	Hiszpania	1 140,4	575,1	367,4	197,9	21
Holandia	1 550,0	494,6	786,4	269,0	Holandia	1 280,0	560,0	497,9	222,1	21
Irlandia	1 369,0	505,3	607,7	256,0	Irlandia	1 279,0	540,8	499,0	239,2	23
Litwa	1 161,4	525,4	434,4	201,6	Litwa	1 079,4	545,1	347,0	187,3	21
Luxemburg	1 142,0	514,0	462,1	165,9	Luxemburg	1 028,0	543,6	335,0	149,4	17
Łotwa	1 221,2	490,8	518,5	211,9	Łotwa	1 132,4	511,6	424,3	196,5	21
Malta	1 310,0	560,8	549,4	199,8	Malta	1 180,0	527,6	472,4	180,0	18
Niemcy	1 318,0	453,1	654,5	210,4	Niemcy	1 174,0	516,1	470,5	187,4	19
Portugalia	1 491,0	553,0	659,2	278,8	Portugalia	1 275,0	565,5	471,1	238,4	23
Rumunia	1 137,1	531,4	424,1	181,6	Rumunia	1 154,4	575,6	394,5	184,3	19
Słowacja	1 312,0	513,2	580,1	218,7	Słowacja	1 183,0	569,8	416,0	197,2	20
Słowenia	1 281,5	474,1	576,3	231,1	Słowenia	1 220,0	497,7	502,3	220,0	22
Szwecja	1 425,4	511,7	628,6	285,1	Szwecja	1 418,8	686,0	449,0	283,8	25
Węgry	1 150,9	514,0	392,2	244,7	Węgry	1 157,9	550,8	360,9	246,2	27
Wielka Brytania	1 366,5	474,6	664,2	227,8	Wielka Brytania	1 408,6	509,6	664,2	234,8	20
Włochy	1 547,1	539,7	728,4	279,0	Włochy	1 422,8	548,8	617,4	256,6	22
<b>POLSKA</b>	<b>1 114,3</b>	<b>505,5</b>	<b>397,1</b>	<b>211,7</b>	<b>POLSKA</b>	<b>1 090,6</b>	<b>535,5</b>	<b>347,9</b>	<b>207,2</b>	<b>23</b>
<b>Średnia europejska</b>	<b>1 309,2</b>	<b>514,2</b>	<b>563,1</b>	<b>231,8</b>	<b>Średnia europejska</b>	<b>1 225,6</b>	<b>556,9</b>	<b>451,8</b>	<b>216,9</b>	
<b>Cena w Polsce do średniej ceny europejskiej</b>	<b>85%</b>	<b>98%</b>	<b>71%</b>	<b>91%</b>	<b>Cena w Polsce do średniej ceny europejskiej</b>	<b>89%</b>	<b>96%</b>	<b>77%</b>	<b>96%</b>	

**1 EUR = 4,2085 PLN**

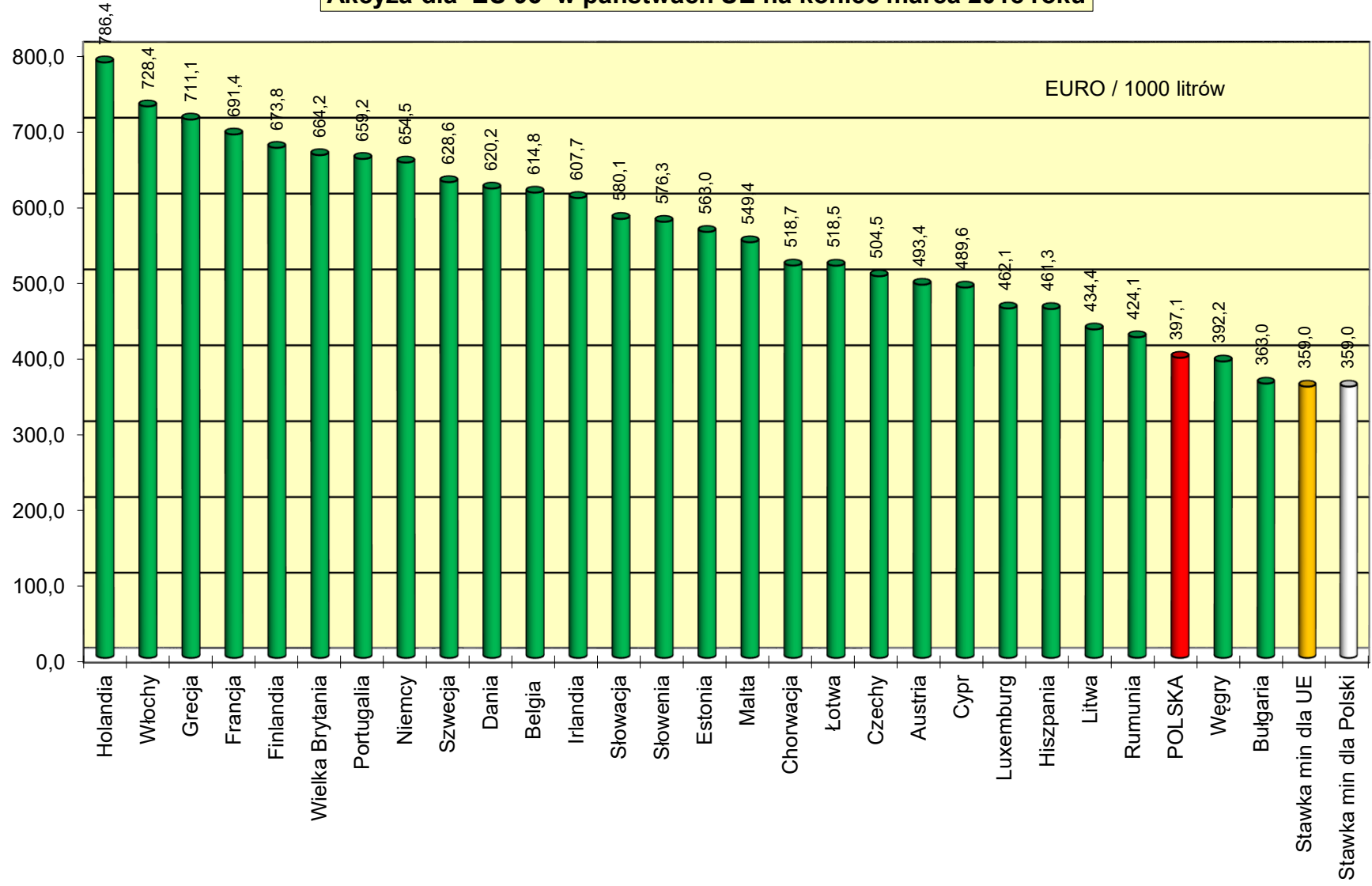
Ceny ex pompa EU 95 w państwach UE na koniec marca 2018 roku



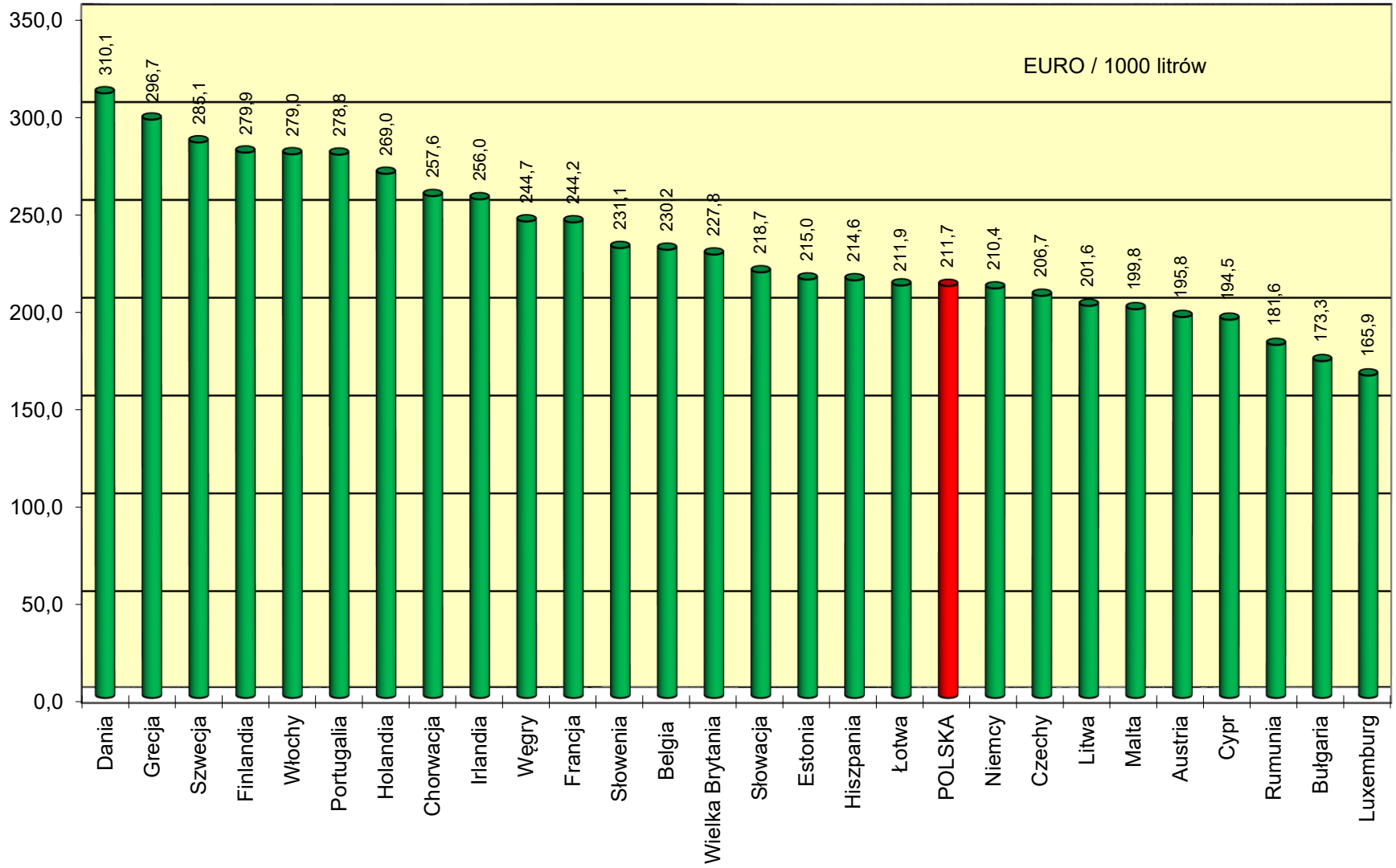
Ceny ex pompa EU 95 netto w państwach Unii Europejskiej na koniec marca 2018 roku



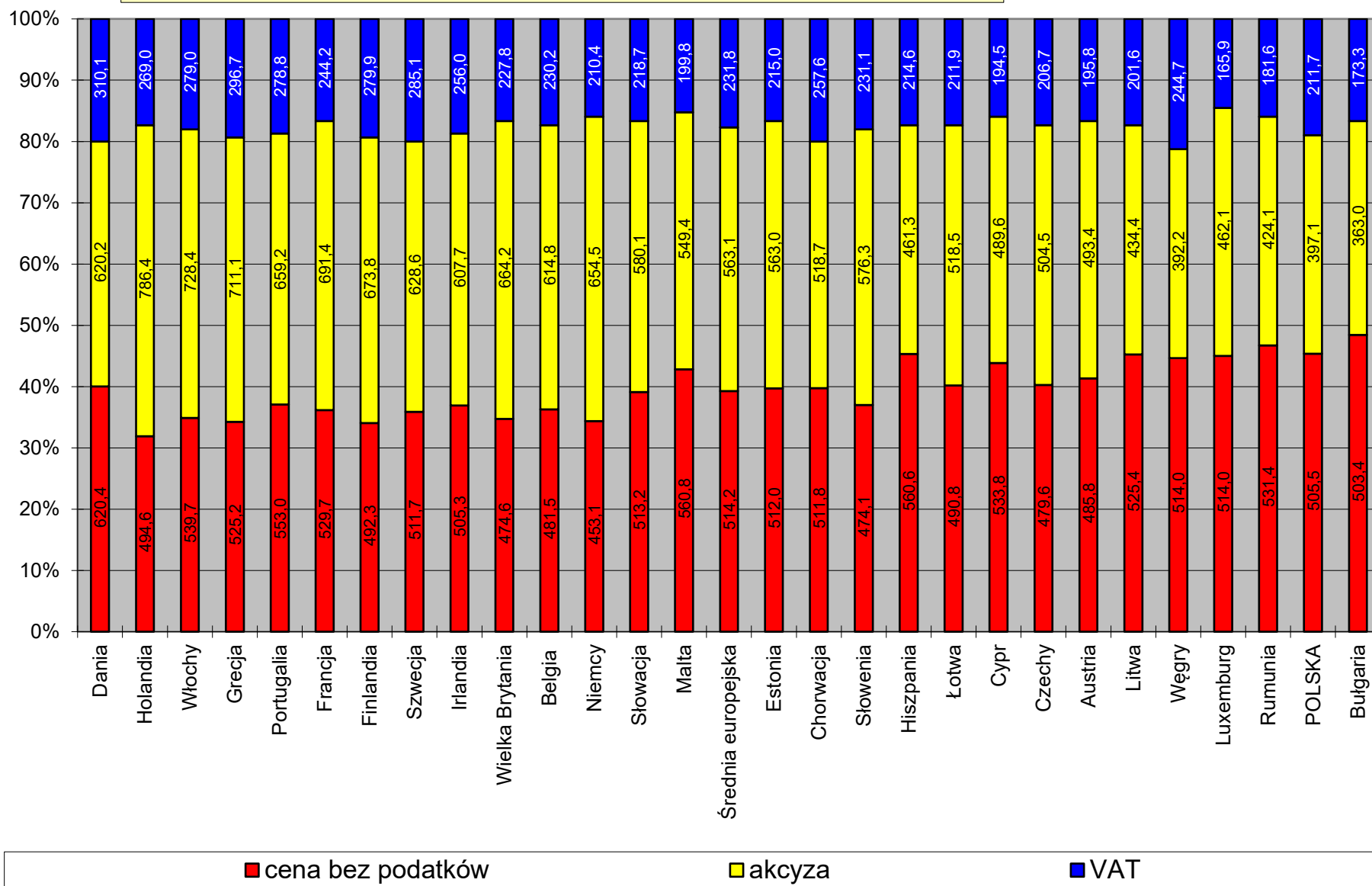
**Akcyza dla EU 95 w państwach UE na koniec marca 2018 roku**



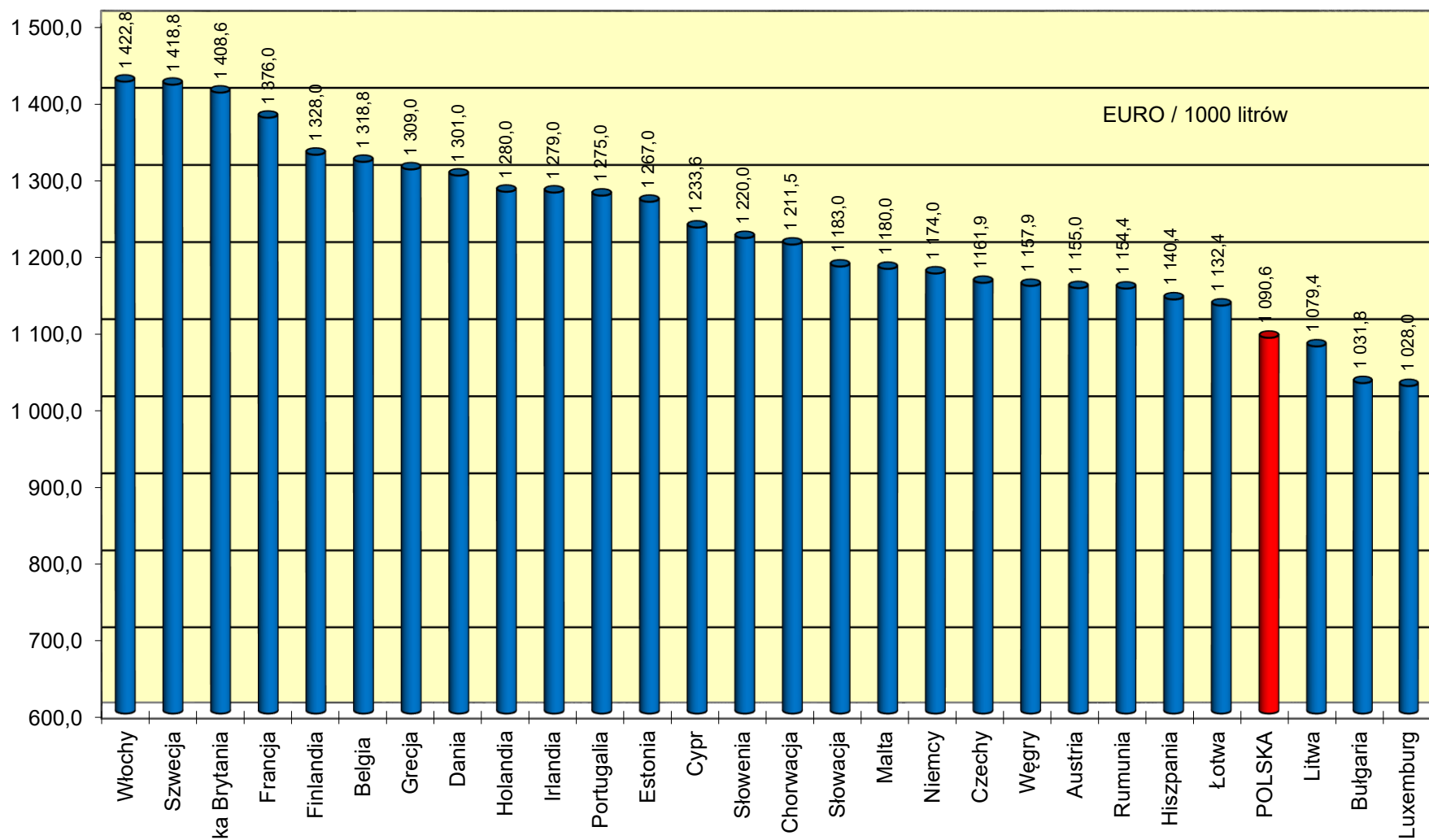
Podatek VAT dla EU 95 w państwach UE na koniec marca 2018 roku



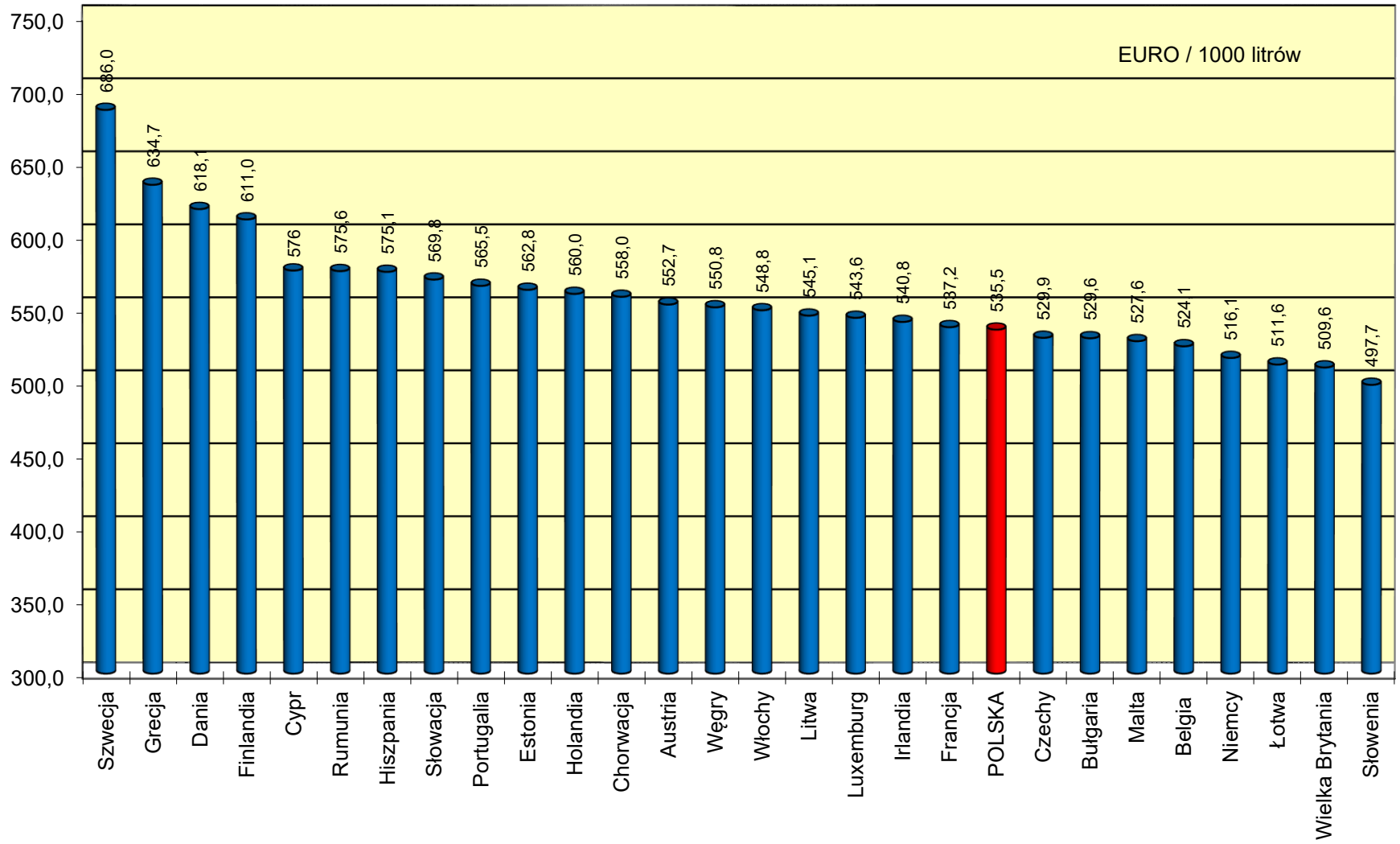
**Struktura cen ex pompa EU 95 w państwach UE na koniec marca 2018 roku**



Ceny ex pompa ON w państwach UE na koniec marca 2018 roku

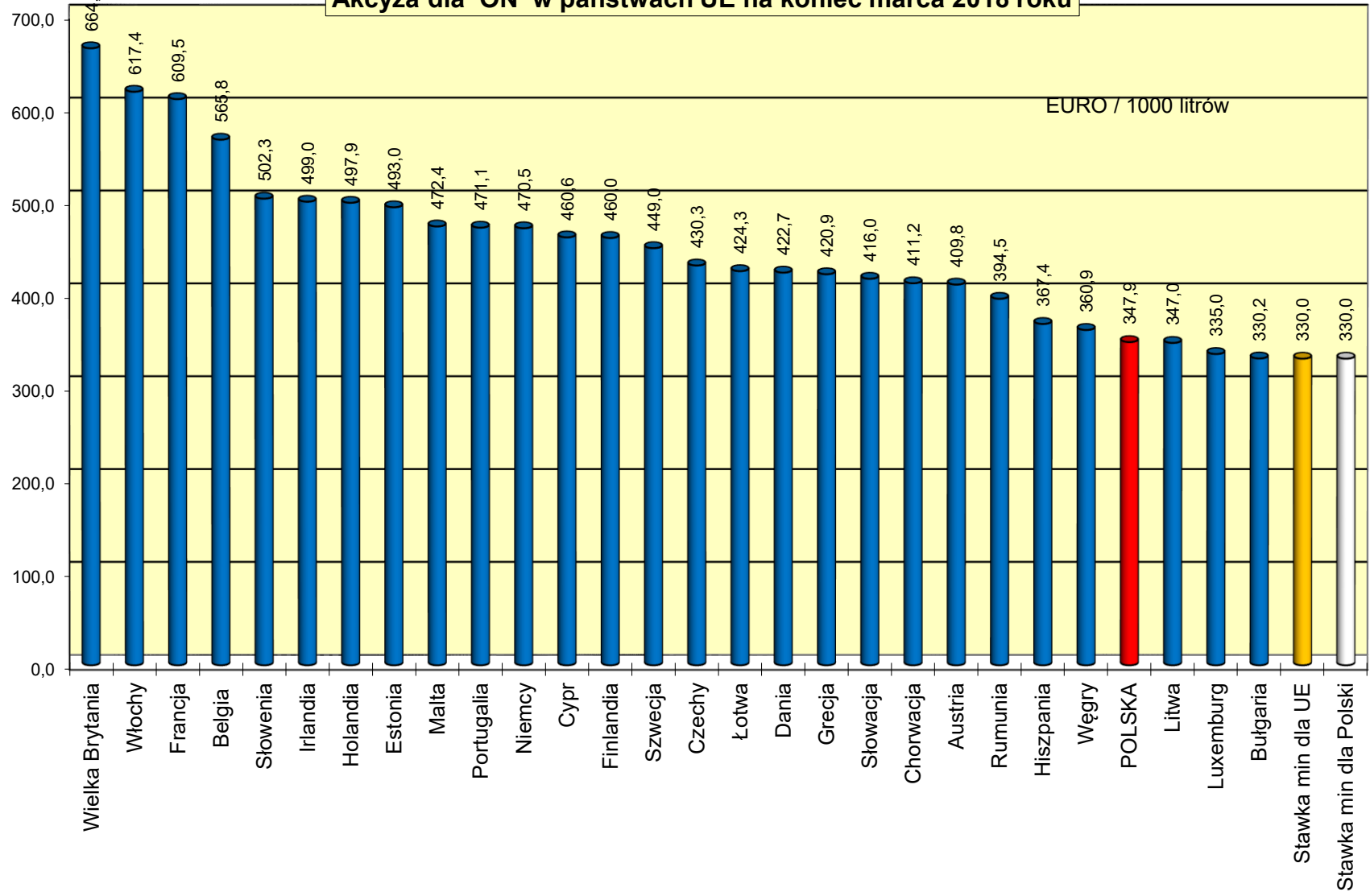


Ceny ex pompa ON netto w państwach Unii Europejskiej na koniec marca 2018 roku

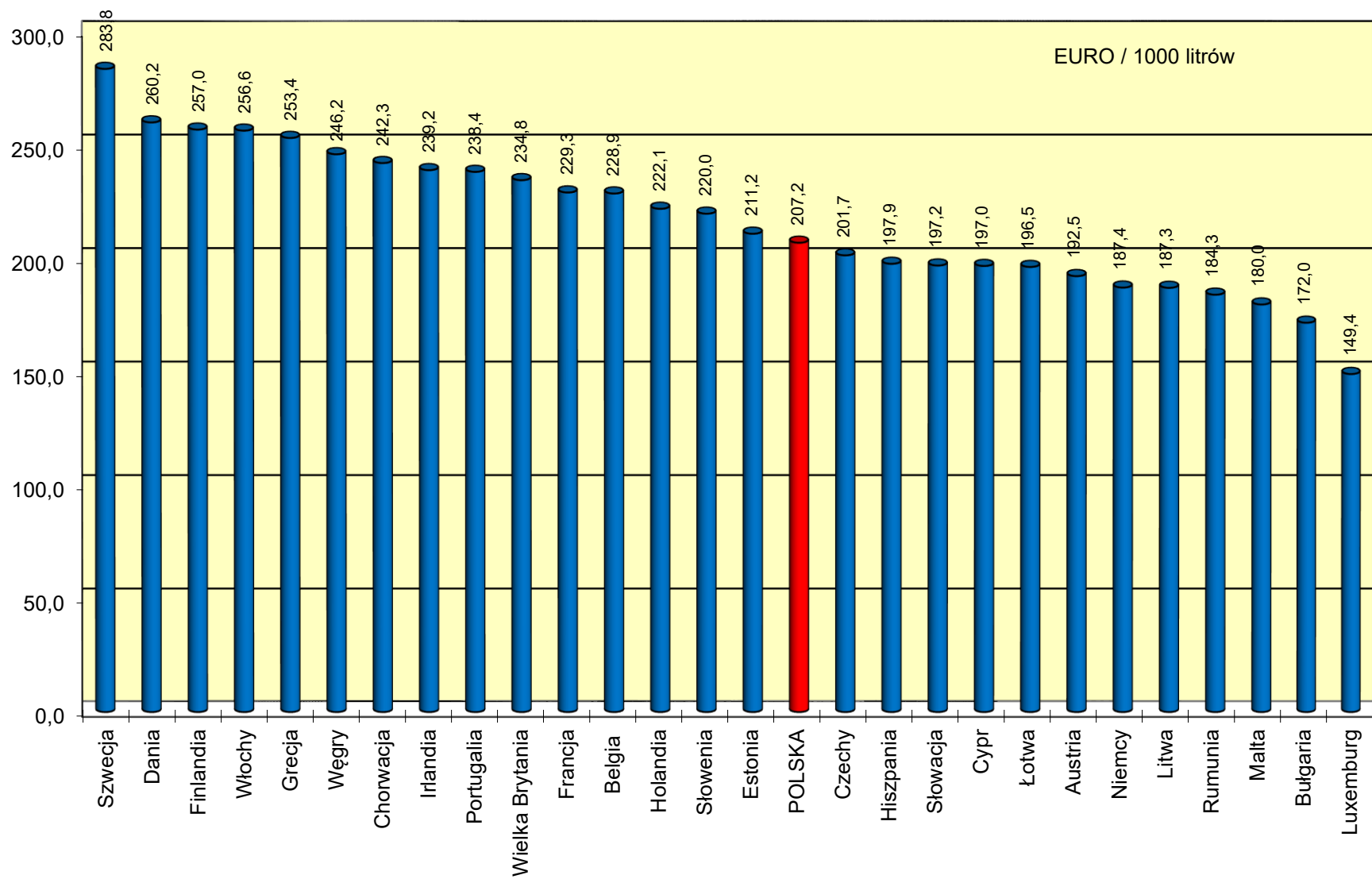




Akcyza dla ON w państwach UE na koniec marca 2018 roku



Podatek VAT dla ON w państwach UE na koniec marca 2018 roku



**Struktura cen ex pompa ON w państwach UE na koniec marca 2018 roku**

