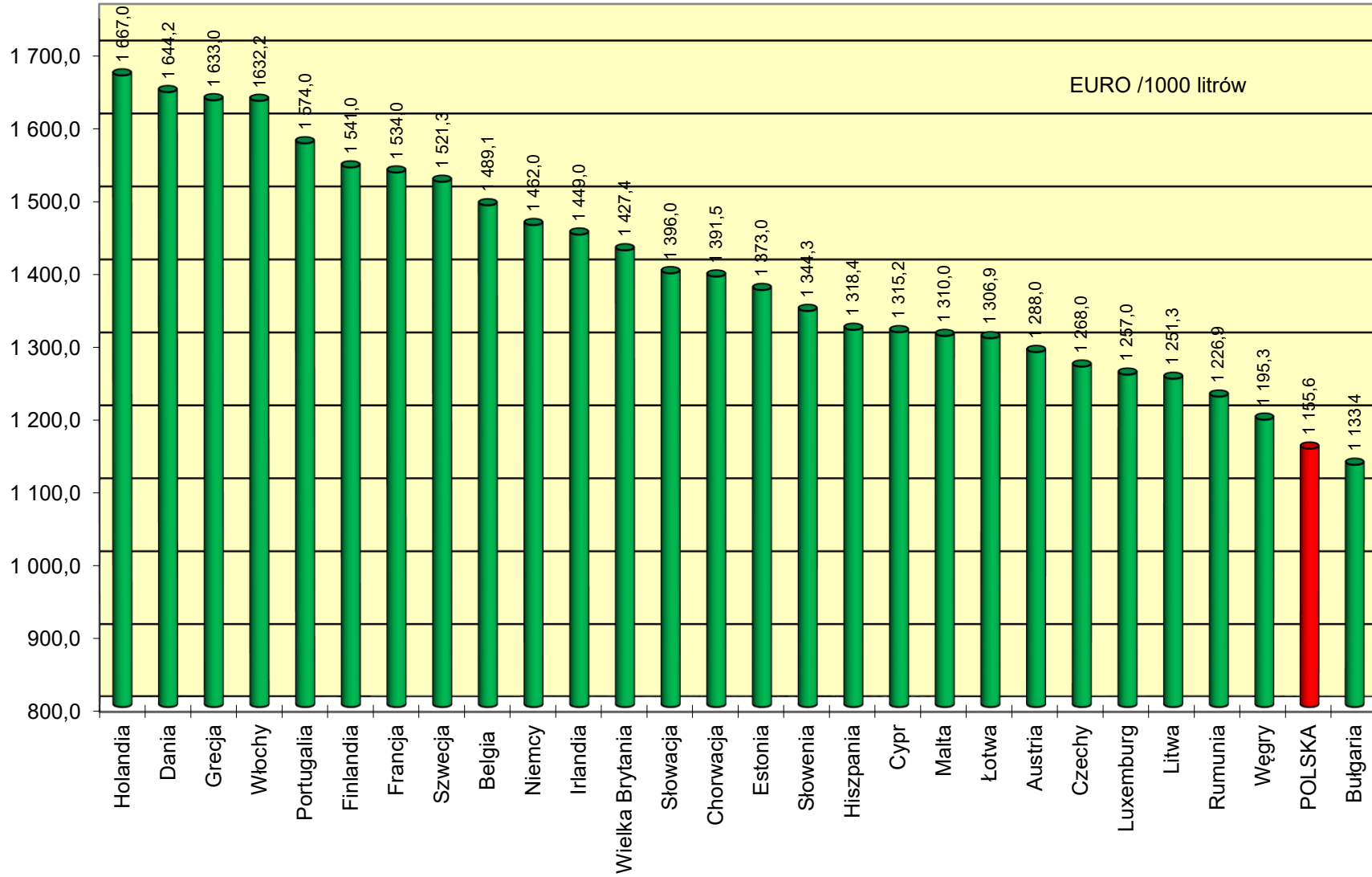


**Ceny ex pompa i podatki w państwach UE i w Polsce na koniec czerwca 2018 roku w EURO / 1000 litrów**

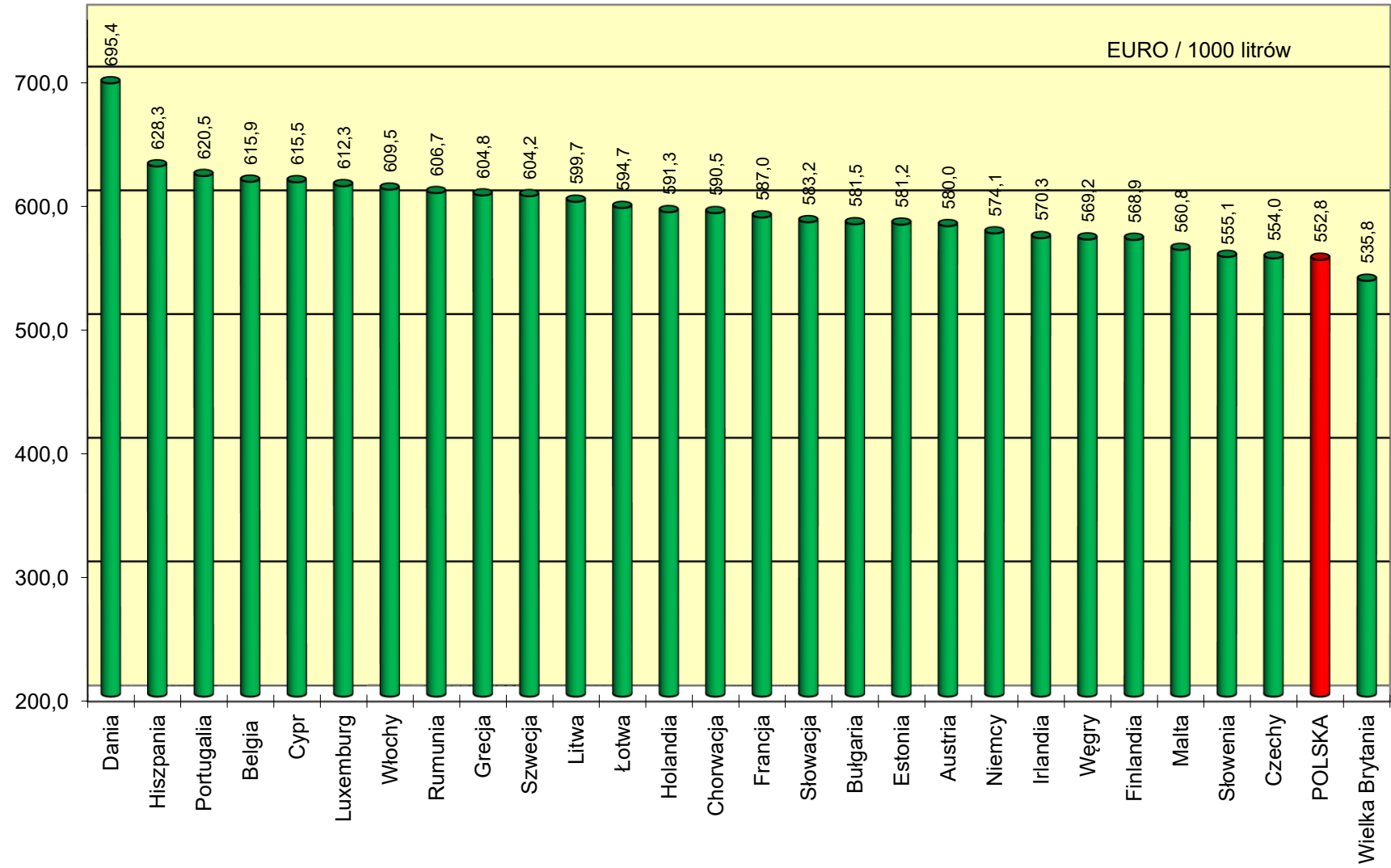
Benzyna Eurosuper 95					Olej napędowy (EN 590)					
1	2	3	4	5	6	7	8	9	10	11
	Cena sprzedaży	cena bez podatków	akcyza	Vat kwotowo		Cena sprzedaży	cena bez podatków	akcyza	Vat kwotowo	VAT [%]
Austria	1 288,0	580,0	493,3	214,7	Austria	1 240,0	623,7	409,6	206,7	20
Belgia	1 489,1	615,9	614,8	258,4	Belgia	1 490,1	646,1	585,4	258,6	21
Bułgaria	1 133,4	581,5	363,0	188,9	Bułgaria	1 127,2	609,0	330,3	187,9	20
Chorwacja	1 391,5	590,5	522,7	278,3	Chorwacja	1 331,5	650,9	414,3	266,3	25
Cypr	1 315,2	615,5	489,7	210,0	Cypr	1 326,3	653,8	460,7	211,8	19
Czechy	1 268,0	554,0	493,9	220,1	Czechy	1 239,3	603,0	421,2	215,1	21
Dania	1 644,2	695,4	620,0	328,8	Dania	1 405,3	701,7	422,5	281,1	25
Estonia	1 373,0	581,2	563,0	228,8	Estonia	1 316,0	603,7	493,0	219,3	20
Finlandia	1 541,0	568,9	673,8	298,3	Finlandia	1 384,0	656,2	459,9	267,9	24
Francja	1 534,0	587,0	691,3	255,7	Francja	1 451,0	599,6	609,6	241,8	20
Grecja	1 633,0	604,8	712,1	316,1	Grecja	1 410,0	715,0	422,1	272,9	24
Hiszpania	1 318,4	628,3	461,3	228,8	Hiszpania	1 221,7	642,3	367,4	212,0	21
Holandia	1 667,0	591,3	786,4	289,3	Holandia	1 360,0	626,2	497,8	236,0	21
Irlandia	1 449,0	570,3	607,7	271,0	Irlandia	1 329,0	581,5	499,0	248,5	23
Litwa	1 251,3	599,7	434,4	217,2	Litwa	1 170,5	620,3	347,1	203,1	21
Luxemburg	1 257,0	612,3	462,1	182,6	Luxemburg	1 102,0	606,9	335,0	160,1	17
Łotwa	1 306,9	594,7	485,4	226,8	Łotwa	1 213,4	620,5	382,3	210,6	21
Malta	1 310,0	560,8	549,4	199,8	Malta	1 180,0	527,6	472,4	180,0	18
Niemcy	1 462,0	574,1	654,5	233,4	Niemcy	1 278,0	603,5	470,4	204,1	19
Portugalia	1 574,0	620,5	659,2	294,3	Portugalia	1 358,0	633,0	471,1	253,9	23
Rumunia	1 226,9	606,7	424,3	195,9	Rumunia	1 241,7	648,9	394,5	198,3	19
Słowacja	1 396,0	583,2	580,1	232,7	Słowacja	1 275,0	646,4	416,1	212,5	20
Słowenia	1 344,3	555,1	546,8	242,4	Słowenia	1 280,9	580,9	469,0	231,0	22
Szwecja	1 521,3	604,2	612,8	304,3	Szwecja	1 516,9	775,8	437,7	303,4	25
Węgry	1 195,3	569,2	372,0	254,1	Węgry	1 219,1	617,7	342,2	259,2	27
Wielka Brytania	1 427,4	535,8	653,7	237,9	Wielka Brytania	1 475,8	576,2	653,6	246,0	20
Włochy	1 632,2	609,5	728,4	294,3	Włochy	1 511,5	621,6	617,3	272,6	22
<b>POLSKA</b>	<b>1 155,6</b>	<b>552,8</b>	<b>383,2</b>	<b>219,6</b>	<b>POLSKA</b>	<b>1 144,1</b>	<b>591,0</b>	<b>335,7</b>	<b>217,4</b>	<b>23</b>
<b>Średnia europejska</b>	<b>1 396,6</b>	<b>590,8</b>	<b>558,5</b>	<b>247,2</b>	<b>Średnia europejska</b>	<b>1 307,1</b>	<b>628,0</b>	<b>447,8</b>	<b>231,4</b>	
<b>Cena w Polsce do średniej ceny europejskiej</b>	<b>83%</b>	<b>94%</b>	<b>69%</b>	<b>89%</b>	<b>Cena w Polsce do średniej ceny europejskiej</b>	<b>88%</b>	<b>94%</b>	<b>75%</b>	<b>94%</b>	

1 EUR = 4,3616 PLN

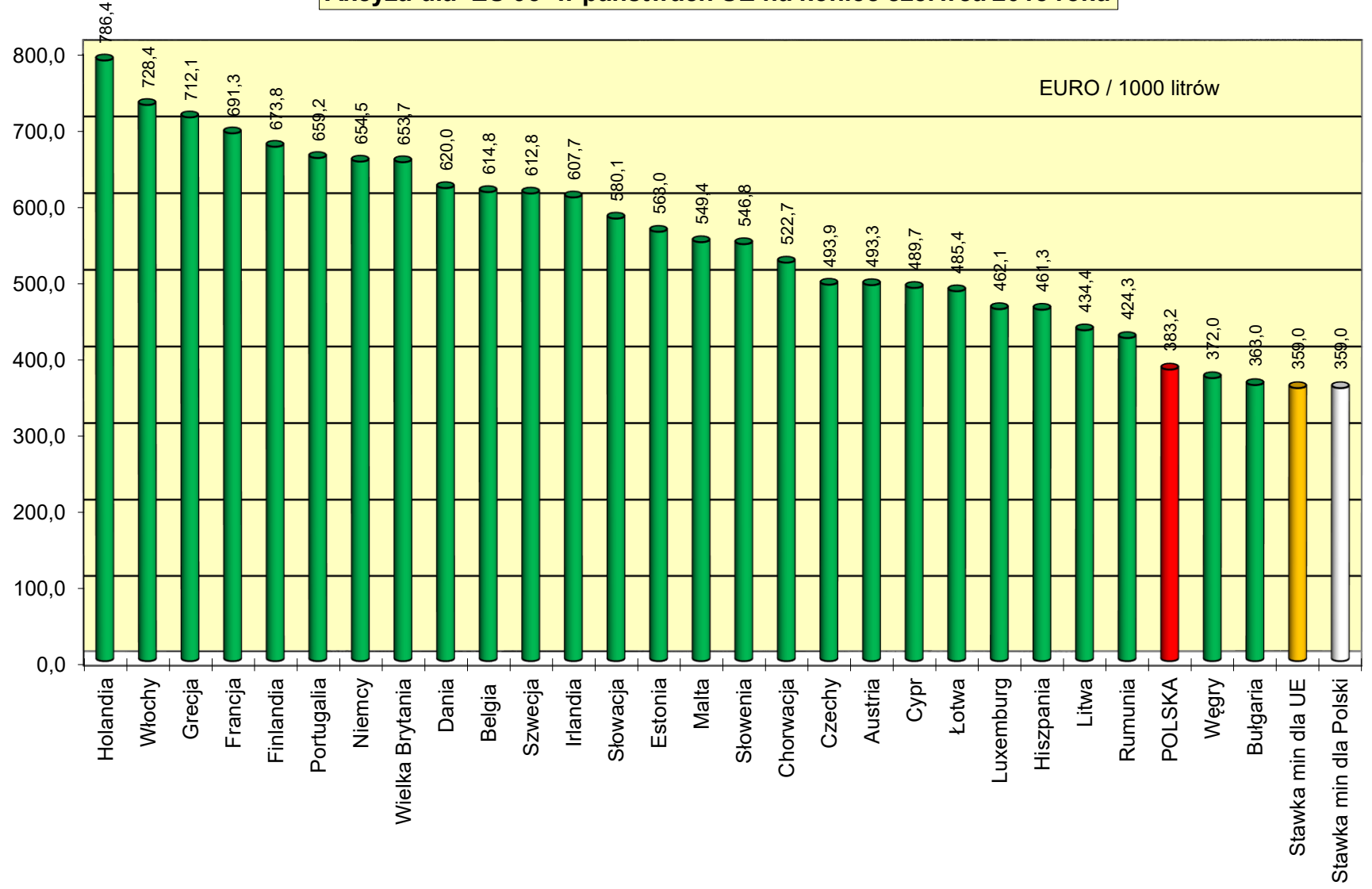
Ceny ex pompa EU 95 w państwach UE na koniec czerwca 2018 roku



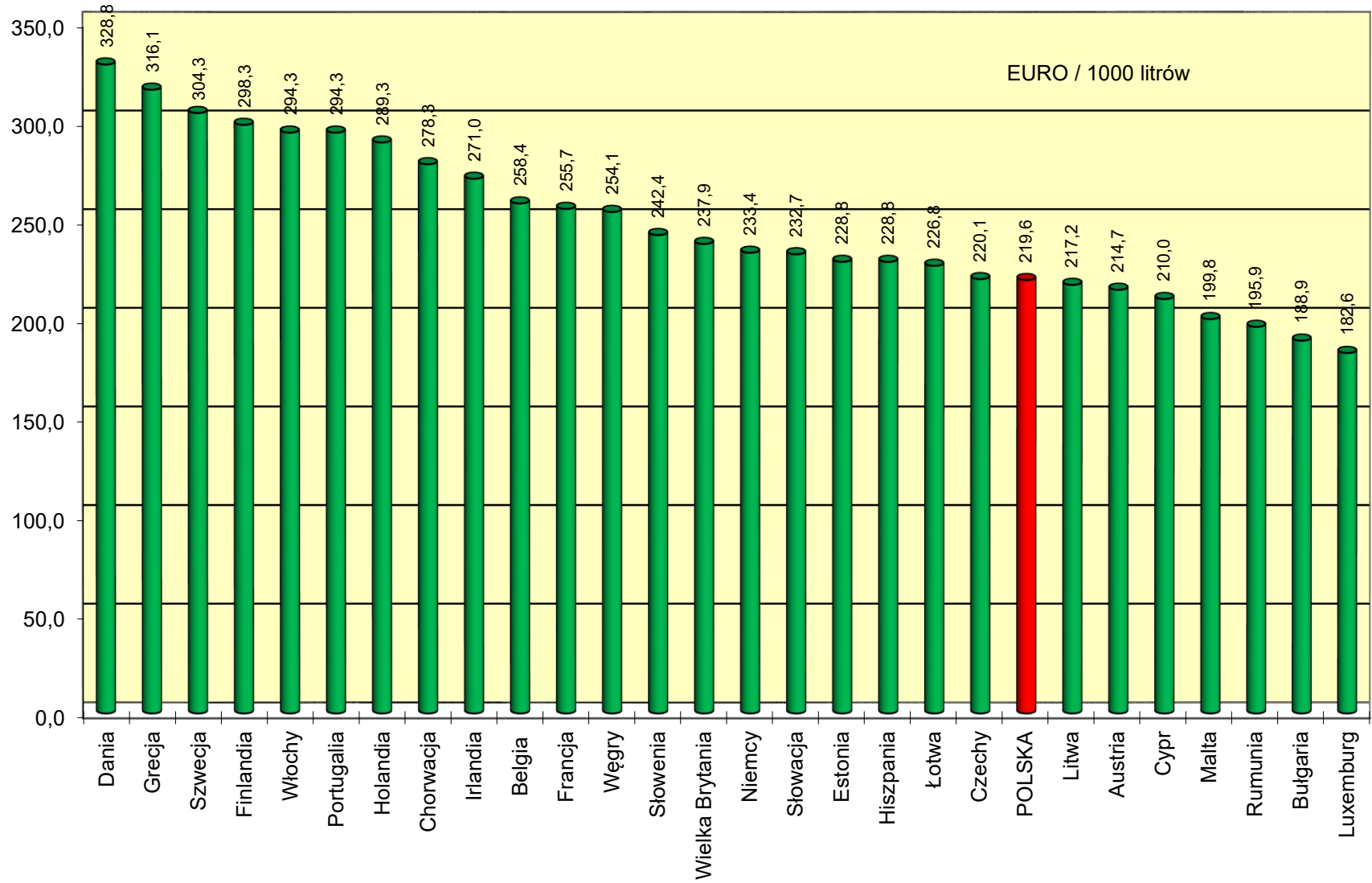
Ceny ex pompa EU 95 netto w państwach Unii Europejskiej na koniec czerwca 2018 roku



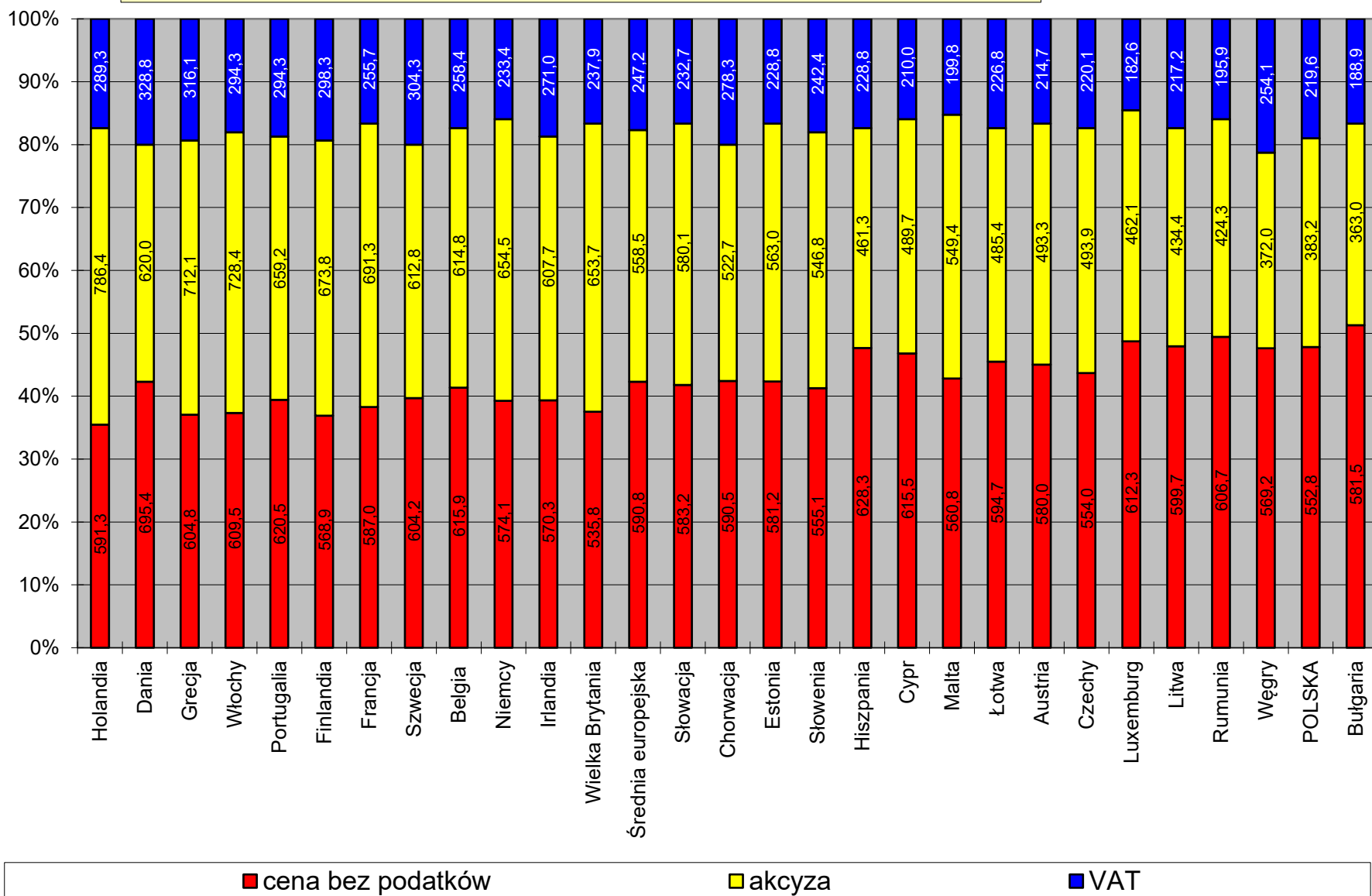
Akcyza dla EU 95 w państwach UE na koniec czerwca 2018 roku



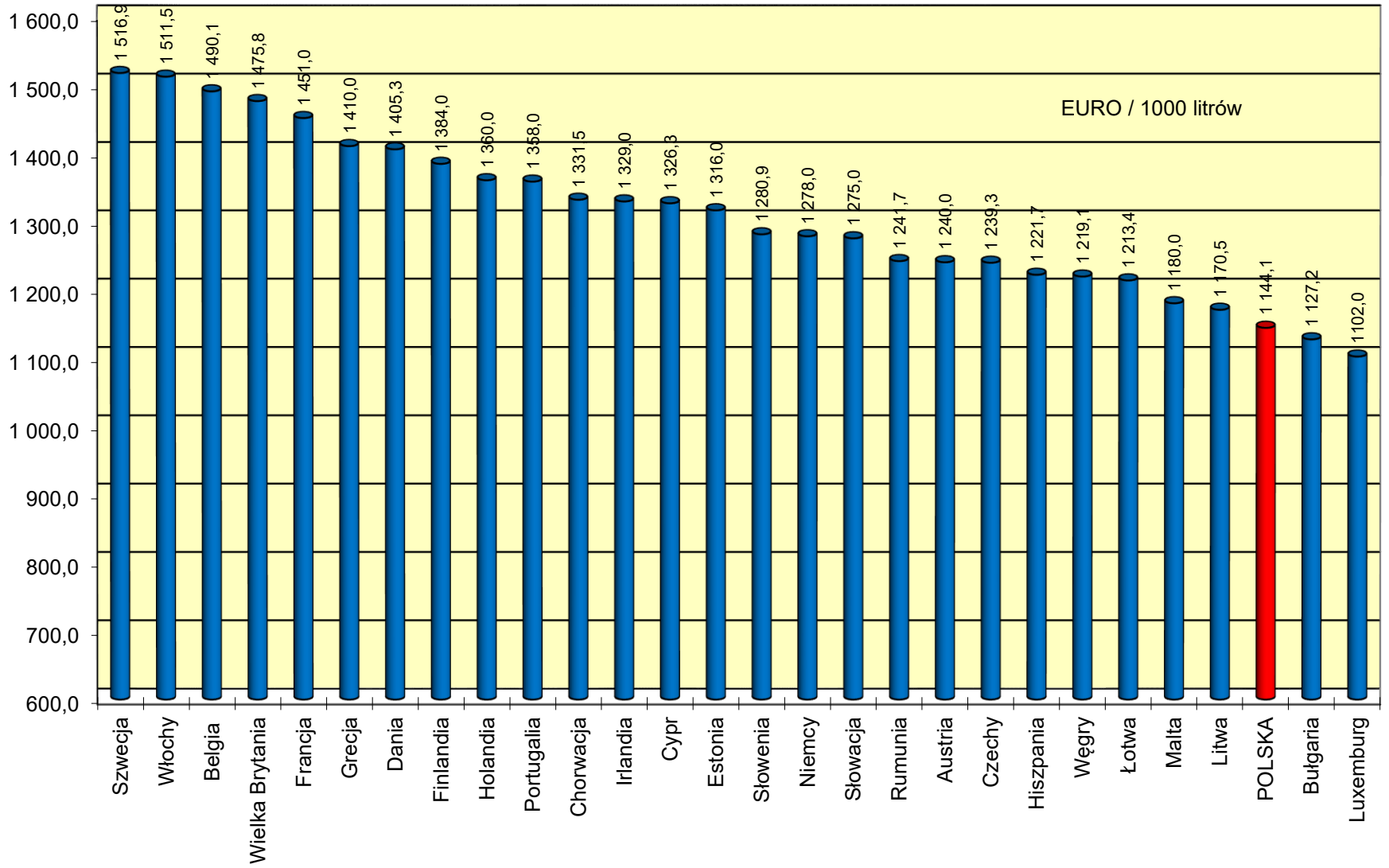
Podatek VAT dla EU 95 w państwach UE na koniec czerwca 2018 roku



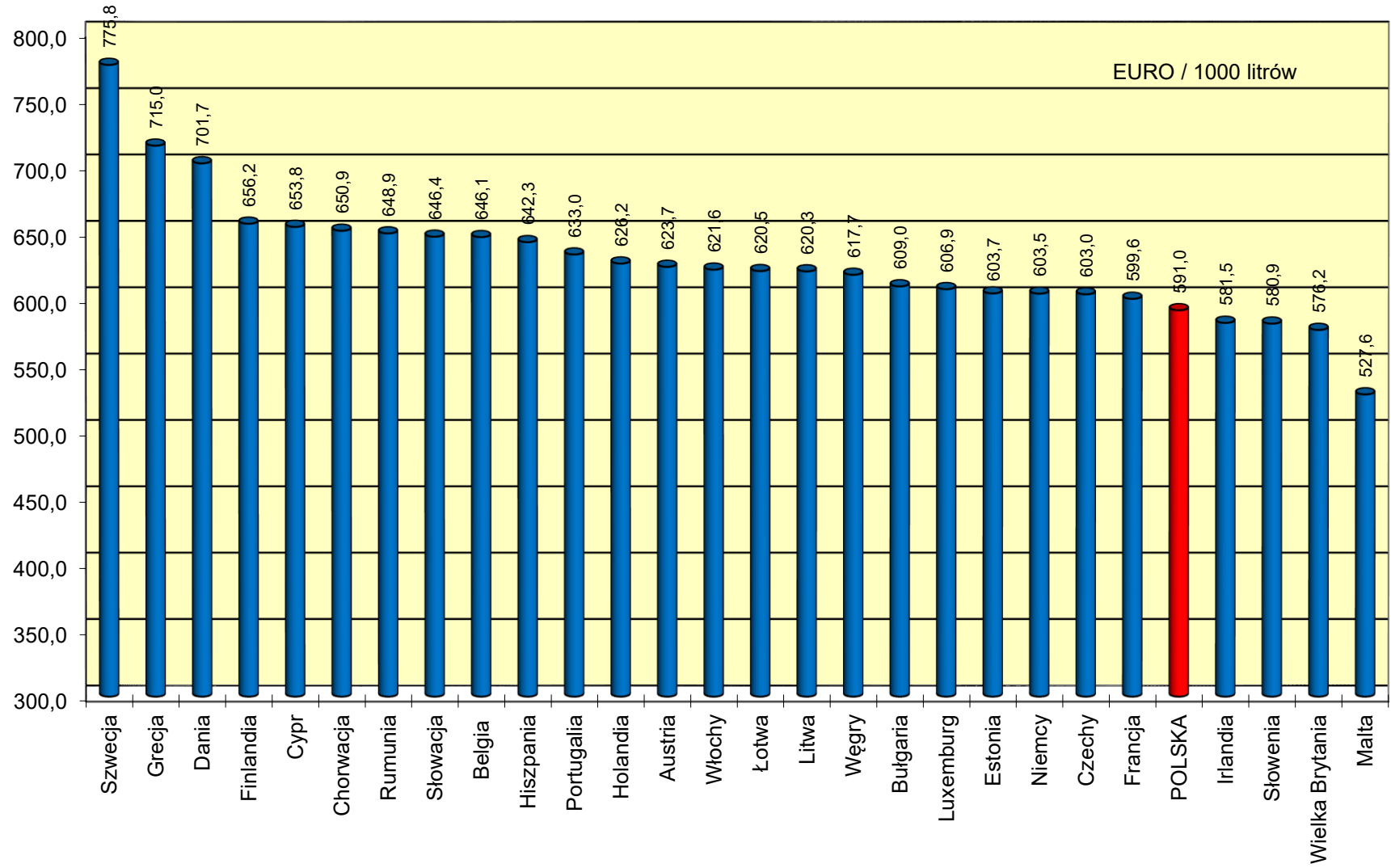
**Struktura cen ex pompa EU 95 w państwach UE na koniec czerwca 2018 roku**



Ceny ex pompa ON w państwach UE na koniec czerwca 2018 roku

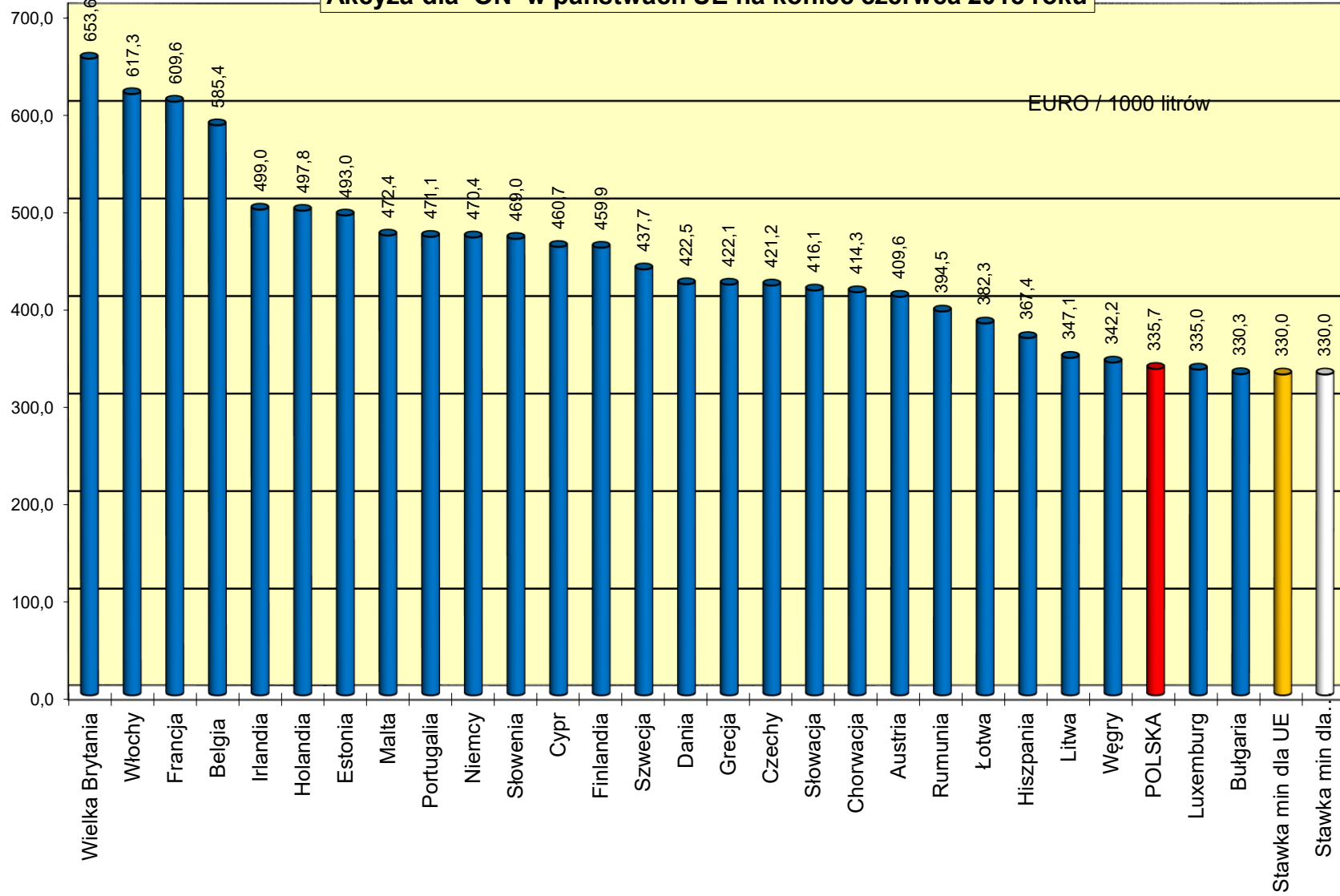


Ceny ex pompa ON netto w państwach Unii Europejskiej na koniec czerwca 2018 roku

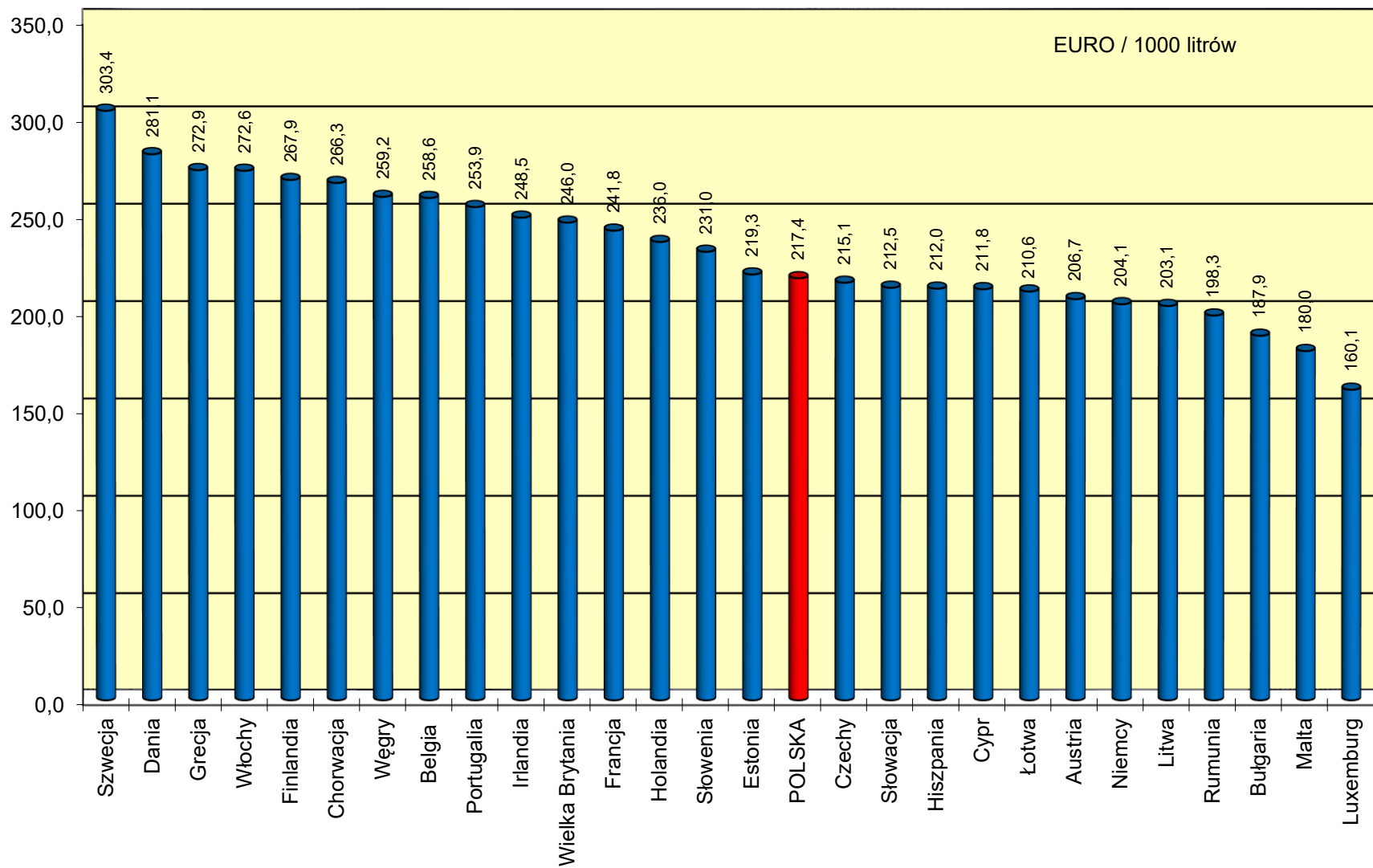




Akcyza dla ON w państwach UE na koniec czerwca 2018 roku



Podatek VAT dla ON w państwach UE na koniec czerwca 2018 roku



**Struktura cen ex pompa ON w państwach UE na koniec czerwca 2018 roku**

