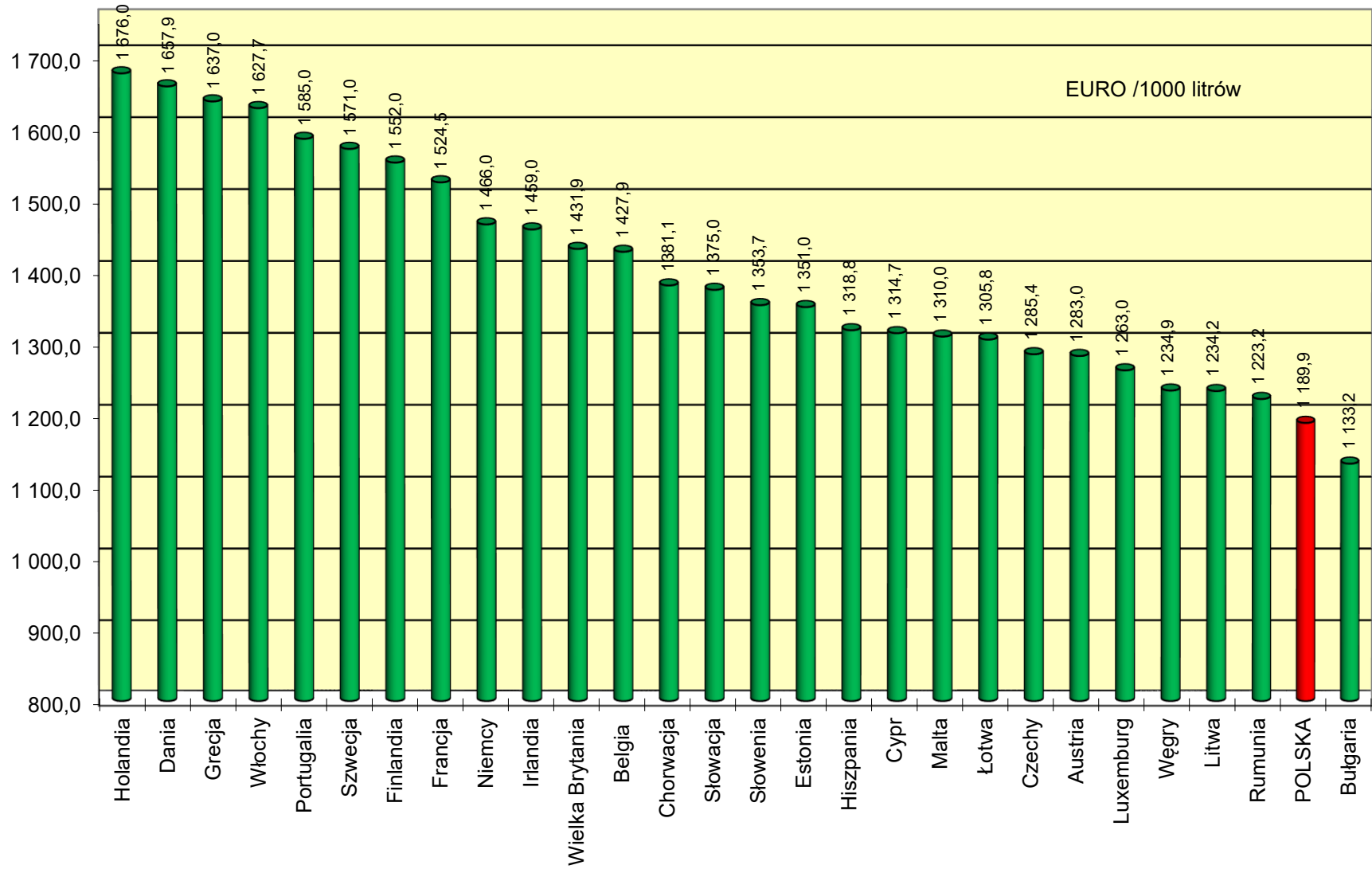


**Ceny ex pompa i podatki w państwach UE i w Polsce na koniec lipca 2018 roku w EURO / 1000 litrów**

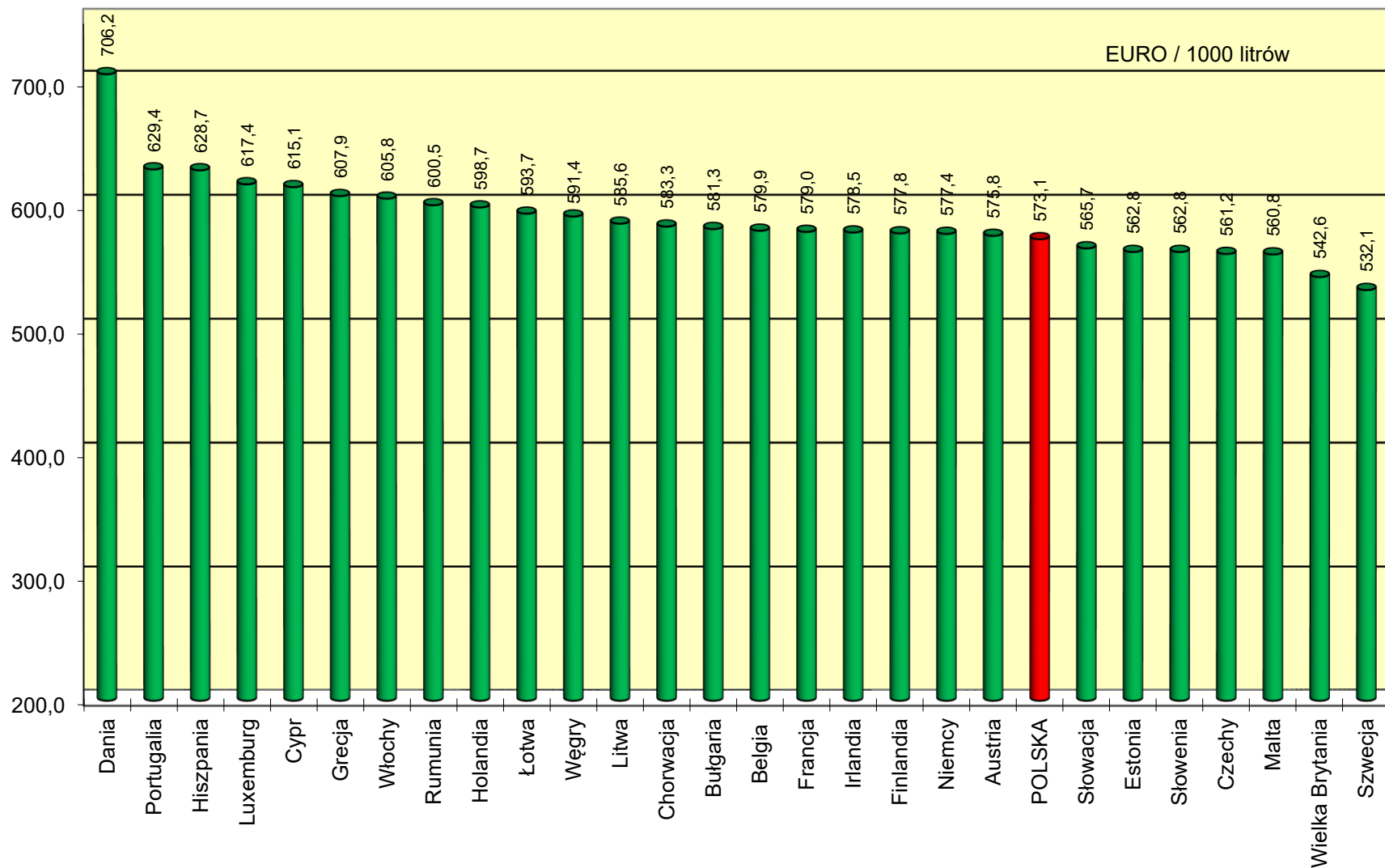
Benzyna Eurosuper 95					Olej napędowy (EN 590)					
1	2	3	4	5	6	7	8	9	10	11
	Cena sprzedaży	cena bez podatków	akcyza	Vat kwotowo		Cena sprzedaży	cena bez podatków	akcyza	Vat kwotowo	VAT [%]
Austria	1 283,0	575,8	493,4	213,8	Austria	1 228,0	613,7	409,6	204,7	20
Belgia	1 427,9	579,9	600,2	247,8	Belgia	1 439,2	589,3	600,1	249,8	21
Bułgaria	1 133,2	581,3	363,0	188,9	Bułgaria	1 129,8	611,2	330,3	188,3	20
Chorwacja	1 381,1	583,3	521,6	276,2	Chorwacja	1 319,4	642,0	413,5	263,9	25
Cypr	1 314,7	615,1	489,7	209,9	Cypr	1 326,4	654,0	460,6	211,8	19
Czechy	1 285,4	561,2	501,1	223,1	Czechy	1 256,7	611,2	427,4	218,1	21
Dania	1 657,9	706,2	620,1	331,6	Dania	1 405,5	701,8	422,6	281,1	25
Estonia	1 351,0	562,8	563,0	225,2	Estonia	1 300,0	590,3	493,0	216,7	20
Finlandia	1 552,0	577,8	673,8	300,4	Finlandia	1 391,0	661,8	460,0	269,2	24
Francja	1 524,5	579,0	691,4	254,1	Francja	1 434,2	585,7	609,5	239,0	20
Grecja	1 637,0	607,9	712,3	316,8	Grecja	1 410,0	715,0	422,1	272,9	24
Hiszpania	1 318,8	628,7	461,2	228,9	Hiszpania	1 221,8	642,4	367,4	212,0	21
Holandia	1 676,0	598,7	786,4	290,9	Holandia	1 363,0	628,6	497,8	236,6	21
Irlandia	1 459,0	578,5	607,7	272,8	Irlandia	1 399,0	638,4	499,0	261,6	23
Litwa	1 234,2	585,6	434,4	214,2	Litwa	1 153,4	606,2	347,0	200,2	21
Luxemburg	1 263,0	617,4	462,1	183,5	Luxemburg	1 105,0	609,4	335,0	160,6	17
Łotwa	1 305,8	593,7	485,5	226,6	Łotwa	1 213,6	620,7	382,3	210,6	21
Malta	1 310,0	560,8	549,4	199,8	Malta	1 180,0	527,6	472,4	180,0	18
Niemcy	1 466,0	577,4	654,5	234,1	Niemcy	1 275,0	601,0	470,4	203,6	19
Portugalia	1 585,0	629,4	659,2	296,4	Portugalia	1 358,0	633,0	471,1	253,9	23
Rumunia	1 223,2	600,5	427,4	195,3	Rumunia	1 237,0	642,0	397,5	197,5	19
Słowacja	1 375,0	565,7	580,1	229,2	Słowacja	1 235,0	613,1	416,1	205,8	20
Słowenia	1 353,7	562,8	546,8	244,1	Słowenia	1 288,0	586,7	469,0	232,3	22
Szwecja	1 571,0	532,1	724,7	314,2	Szwecja	1 547,3	791,6	446,2	309,5	25
Węgry	1 234,9	591,4	381,0	262,5	Węgry	1 252,8	636,0	350,5	266,3	27
Wielka Brytania	1 431,9	542,6	650,7	238,7	Wielka Brytania	1 481,3	583,8	650,6	246,9	20
Włochy	1 627,7	605,8	728,4	293,5	Włochy	1 505,3	616,5	617,4	271,4	22
<b>POLSKA</b>	<b>1 189,9</b>	<b>573,1</b>	<b>390,7</b>	<b>226,1</b>	<b>POLSKA</b>	<b>1 173,5</b>	<b>608,3</b>	<b>342,2</b>	<b>223,0</b>	<b>23</b>
<b>Średnia europejska</b>	<b>1 399,0</b>	<b>588,4</b>	<b>562,8</b>	<b>247,8</b>	<b>Średnia europejska</b>	<b>1 308,2</b>	<b>627,2</b>	<b>449,3</b>	<b>231,7</b>	
<b>Cena w Polsce do średniej ceny europejskiej</b>	<b>85%</b>	<b>97%</b>	<b>69%</b>	<b>91%</b>	<b>Cena w Polsce do średniej ceny europejskiej</b>	<b>90%</b>	<b>97%</b>	<b>76%</b>	<b>96%</b>	

**1 EUR = 4,2779 PLN**

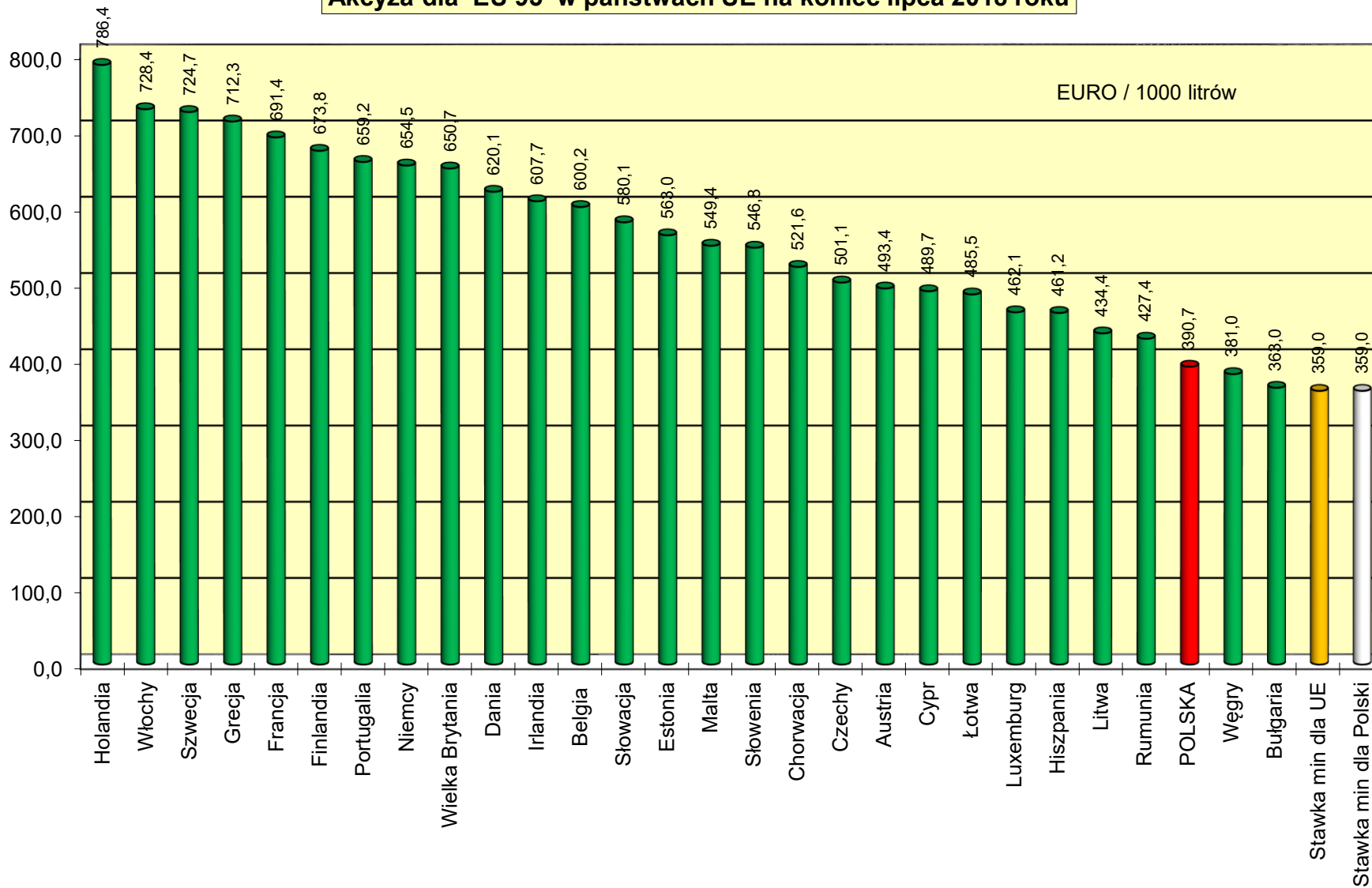
Ceny ex pompa EU 95 w państwach UE na koniec lipca 2018 roku



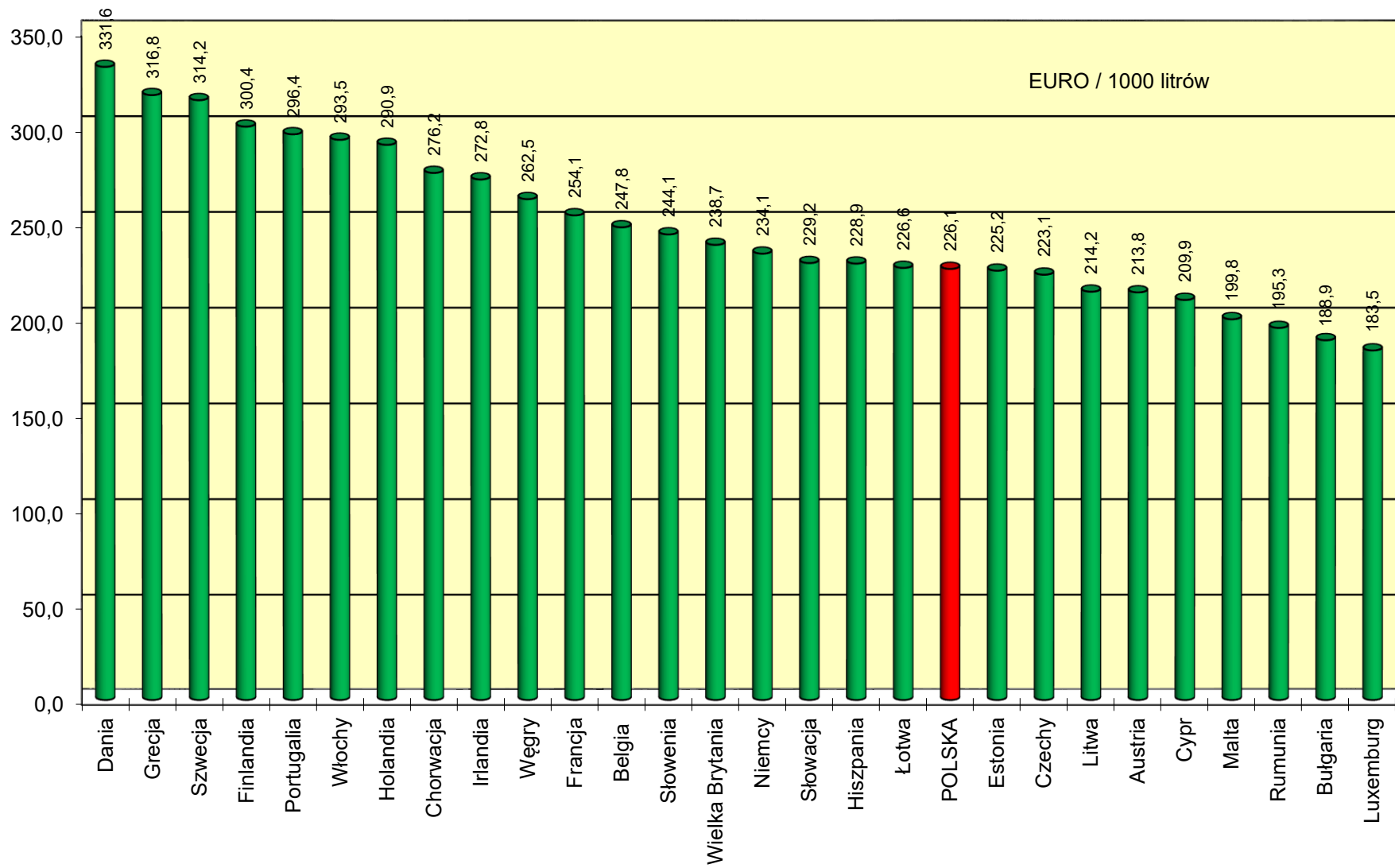
Ceny ex pompa EU 95 netto w państwach Unii Europejskiej na koniec lipca 2018 roku



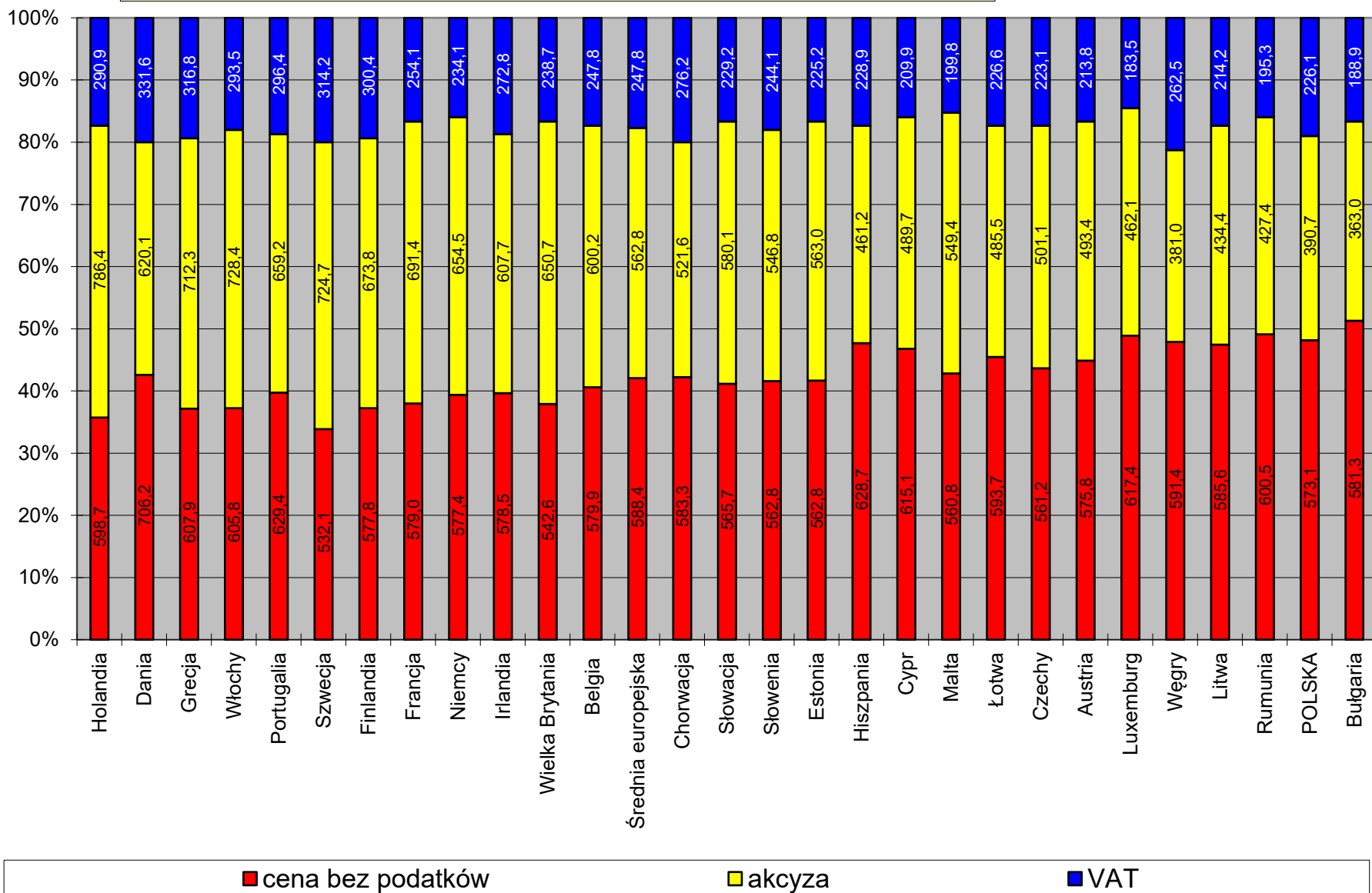
Akcyza dla EU 95 w państwach UE na koniec lipca 2018 roku



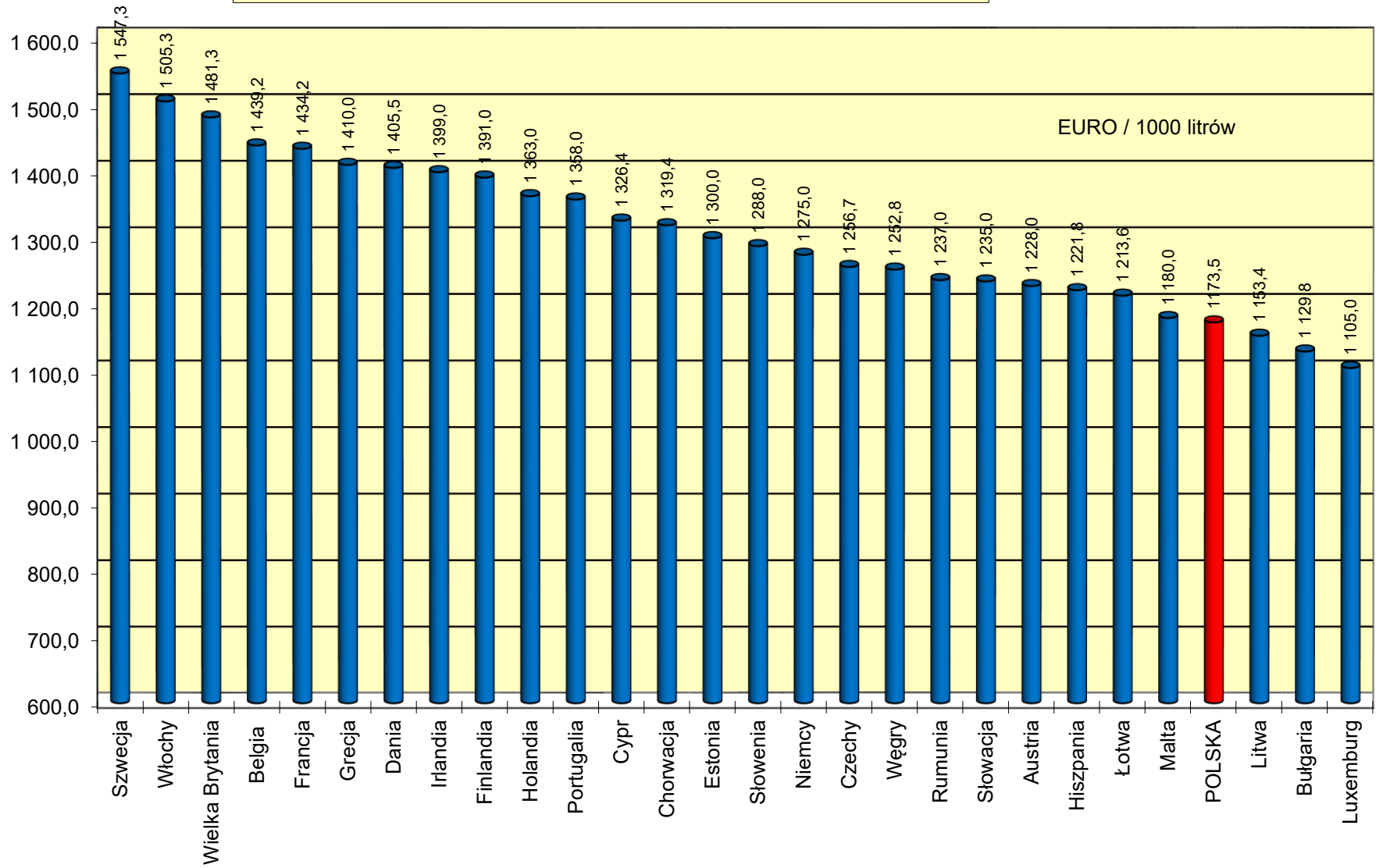
Podatek VAT dla EU 95 w państwach UE na koniec lipca 2018 roku



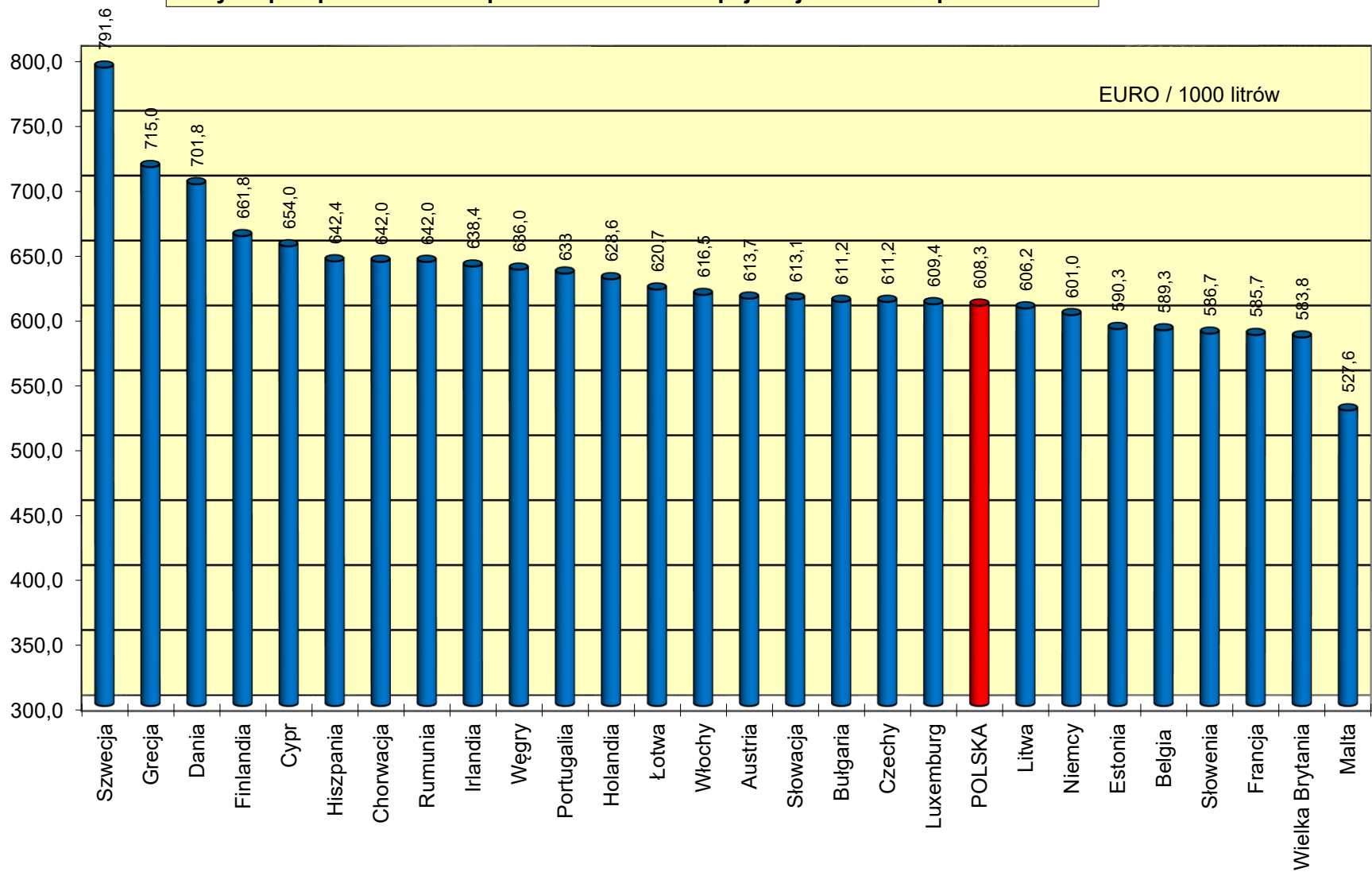
Struktura cen ex pompa EU 95 w państwach UE na koniec lipca 2018 roku



Ceny ex pompa ON w państwach UE na koniec lipca 2018 roku

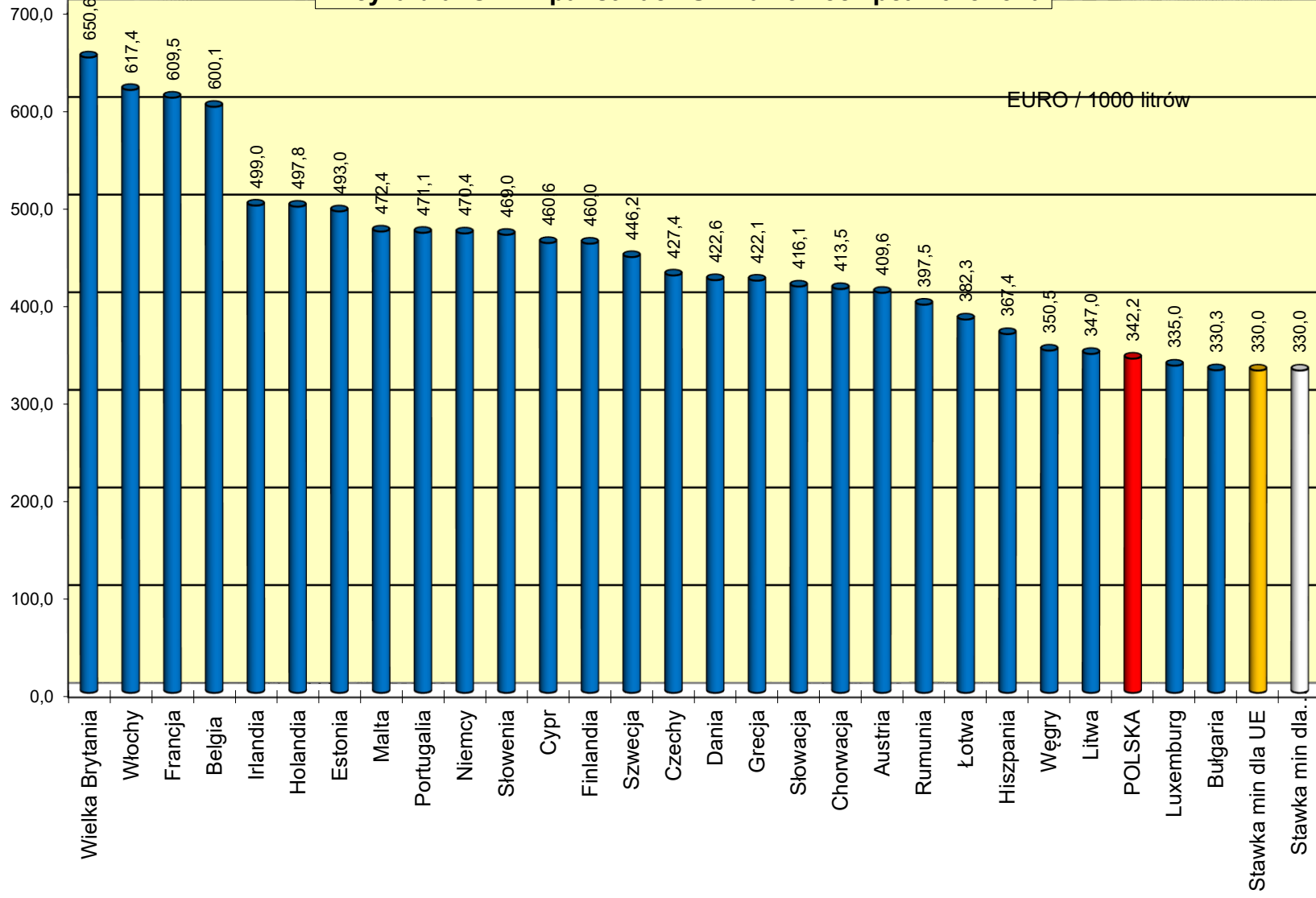


Ceny ex pompa ON netto w państwach Unii Europejskiej na koniec lipca 2018 roku

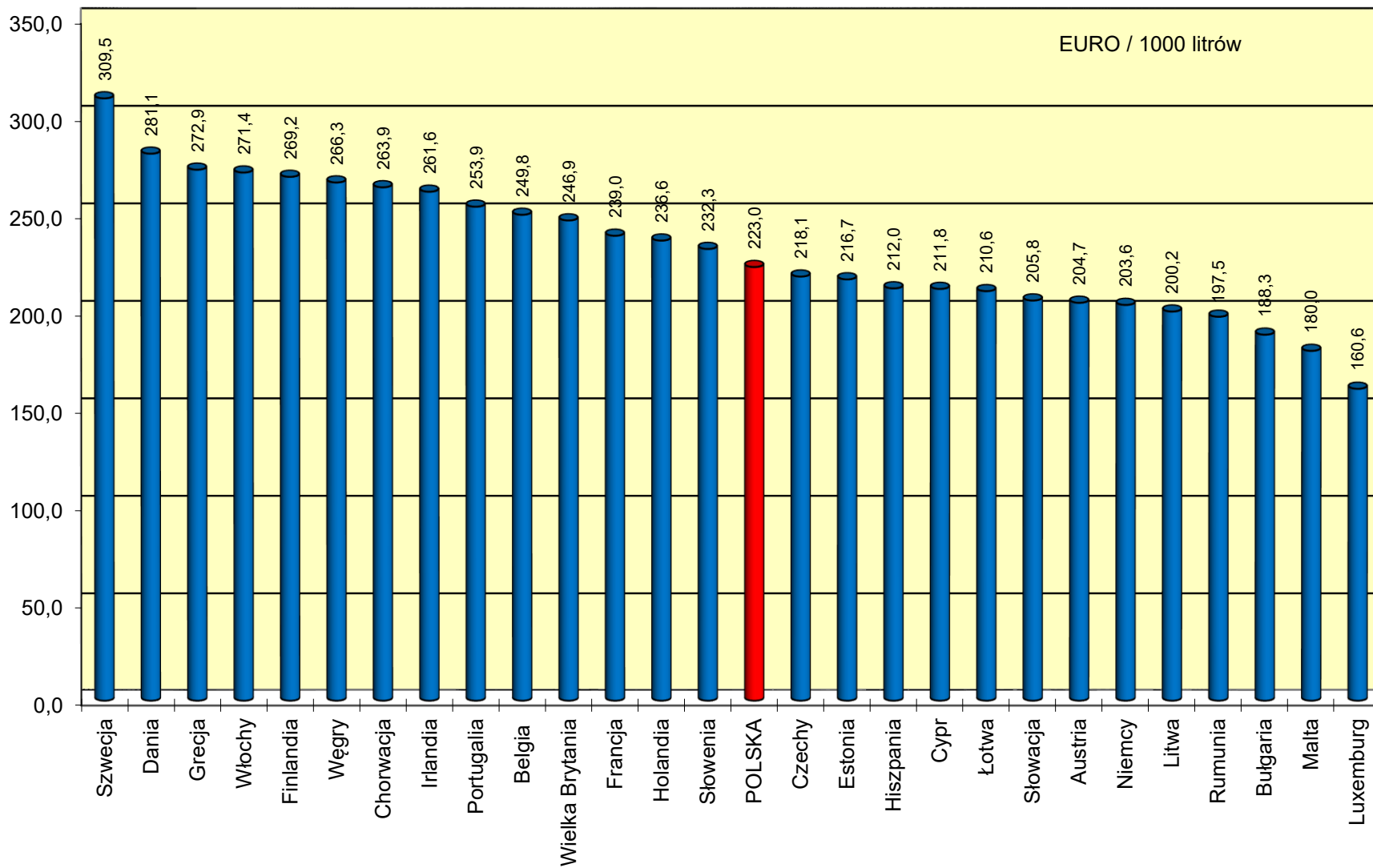




Akcyza dla ON w państwach UE na koniec lipca 2018 roku



Podatek VAT dla ON w państwach UE na koniec lipca 2018 roku



Struktura cen ex pompa ON w państwach UE na koniec lipca 2018 roku

