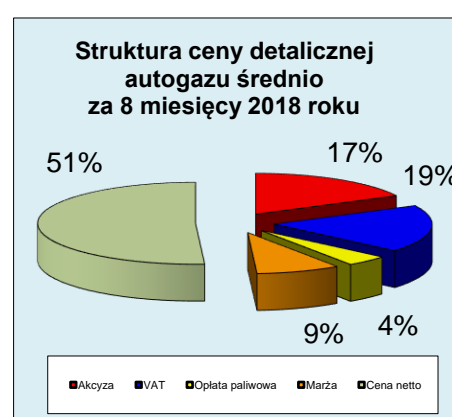
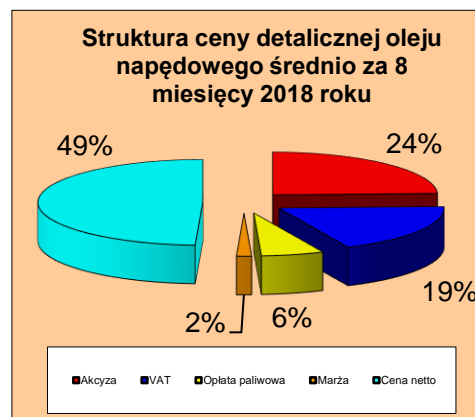
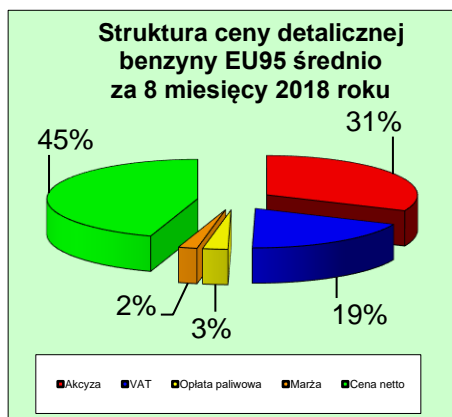
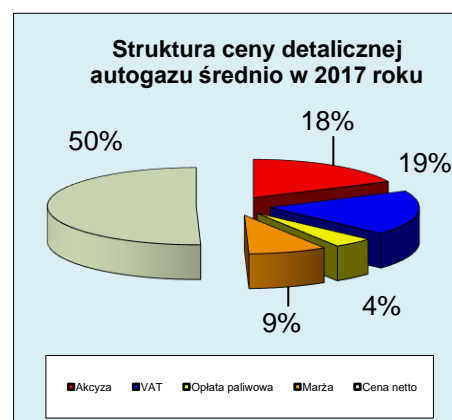
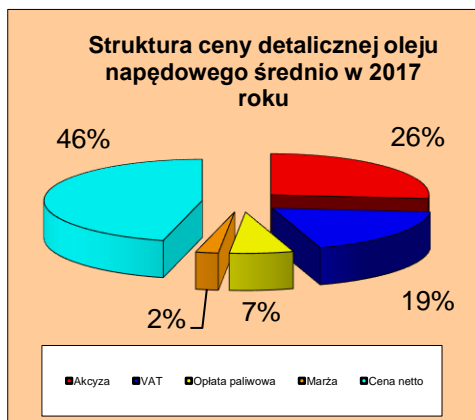
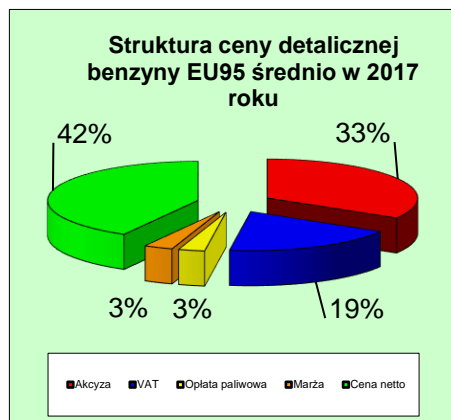


Szacowana struktura średnich cen detalicznych w Polsce w 2017 i 2018 roku

PLN/litr

	Benzyna Eurosuper 95						Olej napędowy						Autogaz					
	Cena detaliczna	Akcyza	VAT	Oplata paliwowa	Marża	Cena netto	Cena detaliczna	Akcyza	VAT	Oplata paliwowa	Marża	Cena netto	Cena detaliczna	Akcyza	VAT	Oplata paliwowa	Marża	Cena netto
Średnia rok 2017	4,59	1,54	0,86	0,13	0,14	1,92	4,43	1,17	0,83	0,29	0,10	2,04	2,08	0,38	0,39	0,09	0,18	1,05
8 mies 2018	4,87	1,54	0,91	0,13	0,10	2,19	4,79	1,17	0,90	0,29	0,07	2,36	2,14	0,38	0,40	0,09	0,18	1,09
% zmiany	6,1	0,0	6,1	1,5	-31,2	14,1	8,1	0,0	8,1	1,7	-31,4	15,7	2,9	0,0	2,9	1,9	4,0	3,8



Wysokość podatków w cenie detalicznej

Benzyna EU95		
2017	2,53 PLN	55 %
2018	2,58 PLN	53 %

Olej napędowy		
2017	2,29 PLN	52 %
2018	2,36 PLN	49 %

Autogaz		
2017	0,85 PLN	41 %
2018	0,87 PLN	40 %

Podatki dla paliw w roku 2018

Akcyza
Oplata paliwowa
VAT

Benzyna EU95	
Akcyza	1 540 PLN/1000 litrów
Oplata paliwowa	131,4 PLN/1000 litrów
VAT	23 %

Olej napędowy	
Akcyza	1 171 PLN/1000 litrów
Oplata paliwowa	293,1 PLN/1000 litrów
VAT	23 %

Autogaz	
Akcyza	375 PLN/1000 litrów
Oplata paliwowa	90,7 PLN/1000 litrów
VAT	23 %