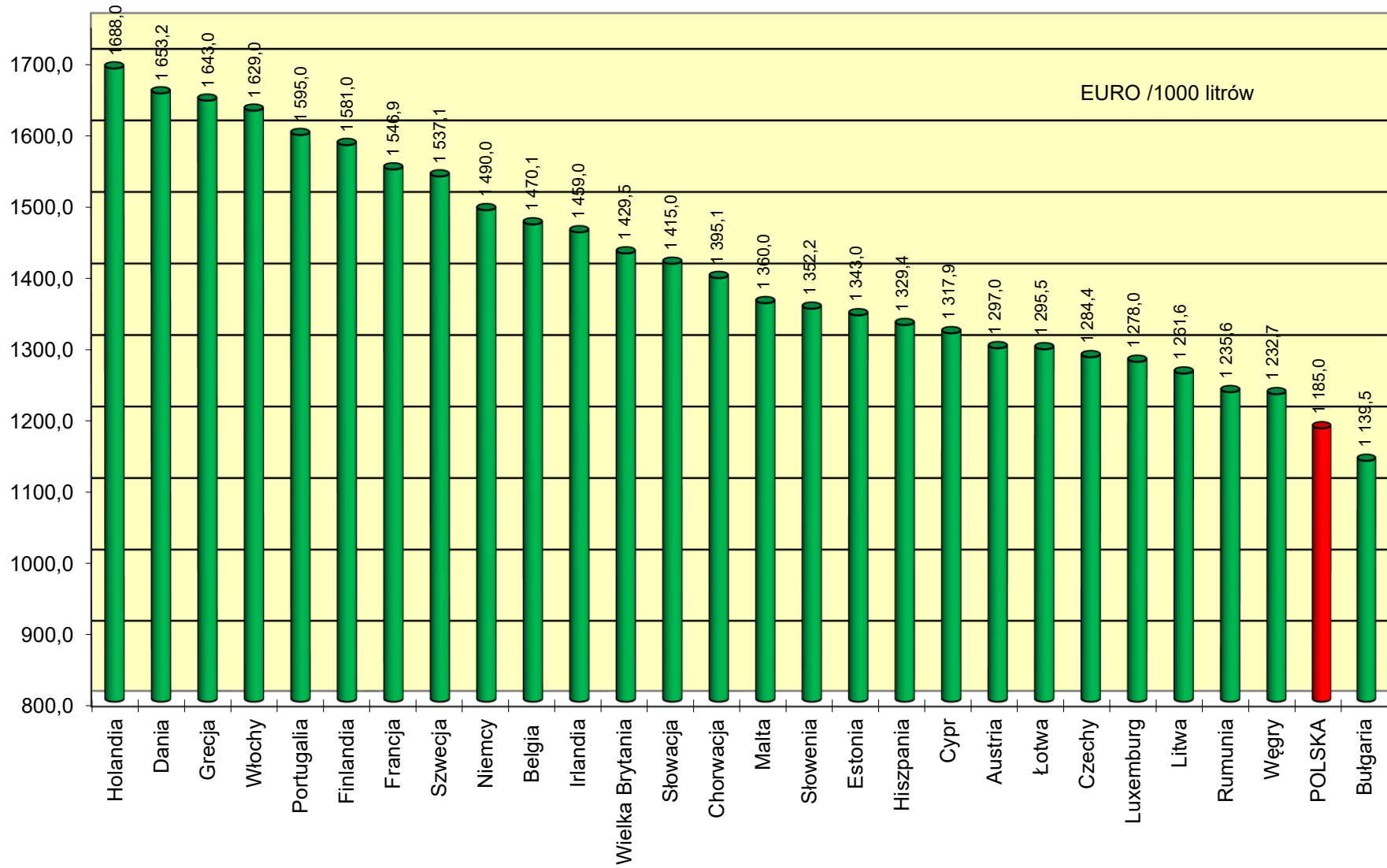


Ceny ex pompa i podatki w państwach UE i w Polsce na koniec sierpnia 2018 roku w EURO / 1000 litrów

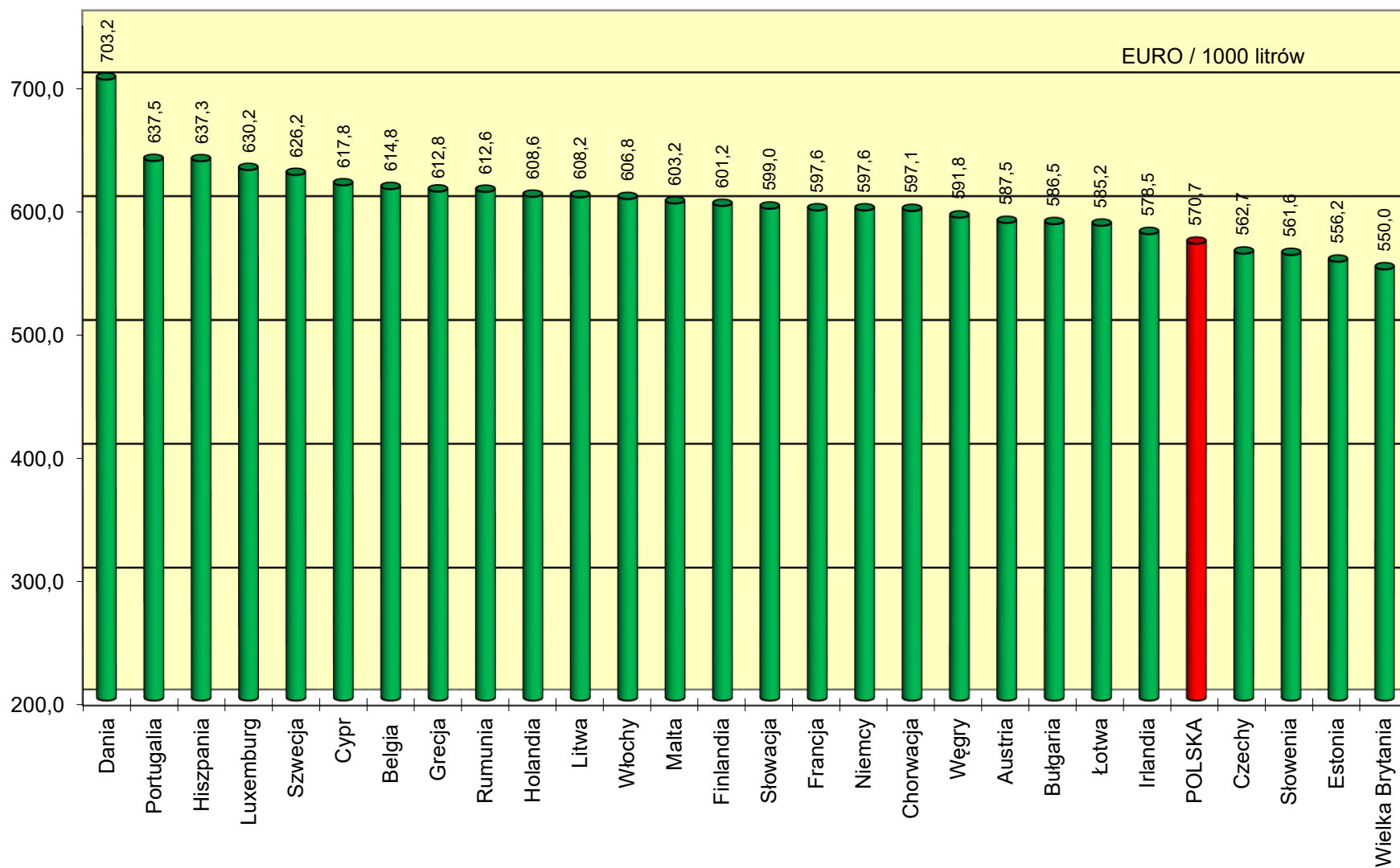
Benzyna Eurosuper 95					Olej napędowy (EN 590)					
1	2	3	4	5	6	7	8	9	10	11
	Cena sprzedaży	cena bez podatków	akcyza	Vat kwotowo		Cena sprzedaży	cena bez podatków	akcyza	Vat kwotowo	VAT [%]
Austria	1 297,0	587,5	493,3	216,2	Austria	1 235,0	619,5	409,7	205,8	20
Belgia	1 470,1	614,8	600,2	255,1	Belgia	1 479,2	622,3	600,2	256,7	21
Bułgaria	1 139,5	586,5	363,1	189,9	Bułgaria	1 134,3	614,9	330,4	189,1	20
Chorwacja	1 395,1	597,1	519,0	279,0	Chorwacja	1 337,0	658,2	411,4	267,4	25
Cypr	1 317,9	617,8	489,7	210,4	Cypr	1 326,9	654,3	460,7	211,9	19
Czechy	1 284,4	562,7	498,8	222,9	Czechy	1 252,1	609,5	425,3	217,3	21
Dania	1 653,2	703,2	619,4	330,6	Dania	1 399,8	697,8	422,0	280,0	25
Estonia	1 343,0	556,2	563,0	223,8	Estonia	1 311,0	599,5	493,0	218,5	20
Finlandia	1 581,0	601,2	673,8	306,0	Finlandia	1 413,0	679,6	459,9	273,5	24
Francja	1 546,9	597,6	691,5	257,8	Francja	1 452,2	600,7	609,5	242,0	20
Grecja	1 643,0	612,8	712,2	318,0	Grecja	1 416,0	719,8	422,1	274,1	24
Hiszpania	1 329,4	637,3	461,4	230,7	Hiszpania	1 230,4	649,5	367,4	213,5	21
Holandia	1 688,0	608,6	786,4	293,0	Holandia	1 367,0	631,9	497,9	237,2	21
Irlandia	1 459,0	578,5	607,7	272,8	Irlandia	1 339,0	589,6	499,0	250,4	23
Litwa	1 261,6	608,2	434,4	219,0	Litwa	1 178,1	626,6	347,0	204,5	21
Luxemburg	1 278,0	630,2	462,1	185,7	Luxemburg	1 119,0	621,4	335,0	162,6	17
Łotwa	1 295,5	585,2	485,5	224,8	Łotwa	1 209,5	617,3	382,3	209,9	21
Malta	1 360,0	603,2	549,3	207,5	Malta	1 230,0	570,0	472,4	187,6	18
Niemcy	1 490,0	597,6	654,5	237,9	Niemcy	1 301,0	622,9	470,4	207,7	19
Portugalia	1 595,0	637,5	659,2	298,3	Portugalia	1 364,0	637,8	471,1	255,1	23
Rumunia	1 235,6	612,6	425,7	197,3	Rumunia	1 242,1	647,9	395,9	198,3	19
Słowacja	1 415,0	599,0	580,2	235,8	Słowacja	1 260,0	633,9	416,1	210,0	20
Słowenia	1 352,2	561,6	546,8	243,8	Słowenia	1 288,4	587,0	469,1	232,3	22
Szwecja	1 537,1	626,2	603,5	307,4	Szwecja	1 519,5	784,5	431,1	303,9	25
Węgry	1 232,7	591,8	378,8	262,1	Węgry	1 250,1	635,9	348,4	265,8	27
Wielka Brytania	1 429,5	550,0	641,3	238,3	Wielka Brytania	1 474,0	587,1	641,2	245,7	20
Włochy	1 629,0	606,8	728,4	293,8	Włochy	1 506,9	617,7	617,5	271,7	22
POLSKA	1 185,0	570,7	389,1	225,2	POLSKA	1 164,0	602,0	340,8	221,2	23
Średnia europejska	1 408,7	601,5	557,8	249,4	Średnia europejska	1 314,3	633,5	448,1	232,6	
Cena w Polsce do średniej ceny europejskiej	84%	95%	70%	90%	Cena w Polsce do średniej ceny europejskiej	89%	95%	76%	95%	

1 EUR = 4,2953 PLN

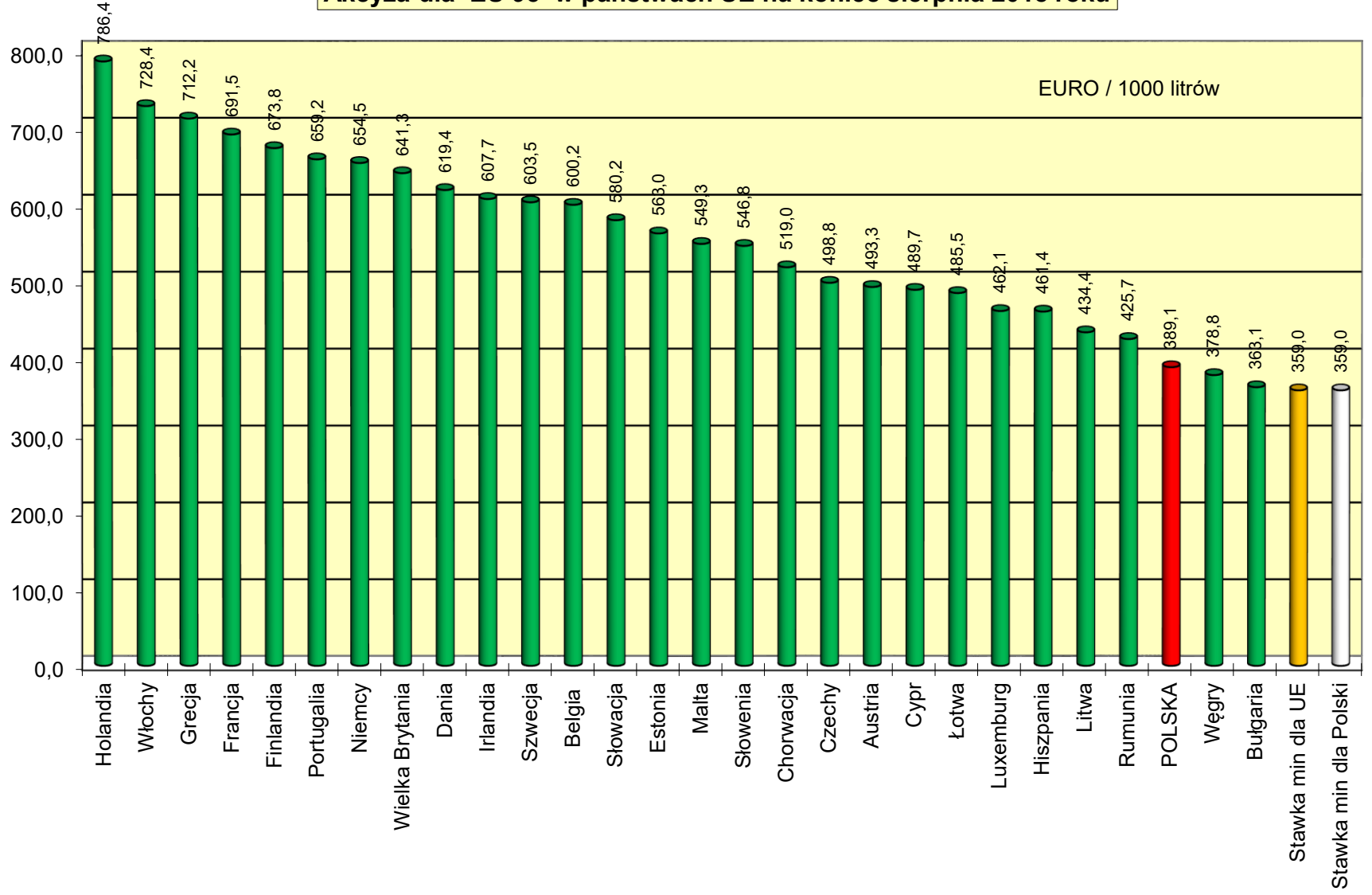
Ceny ex pompa EU 95 w państwach UE na koniec sierpnia 2018 roku



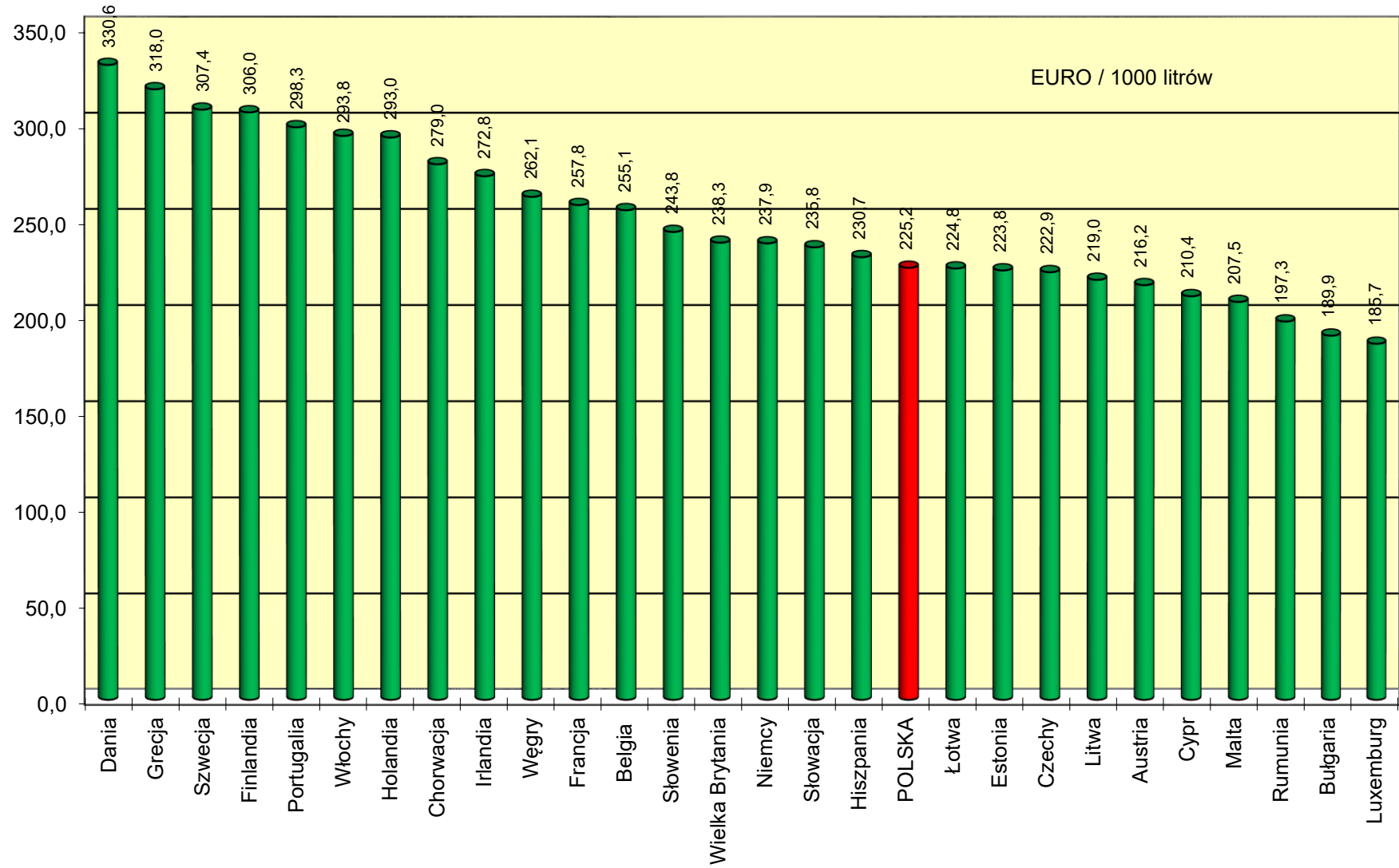
Ceny ex pompa EU 95 netto w państwach Unii Europejskiej na koniec sierpnia 2018 roku



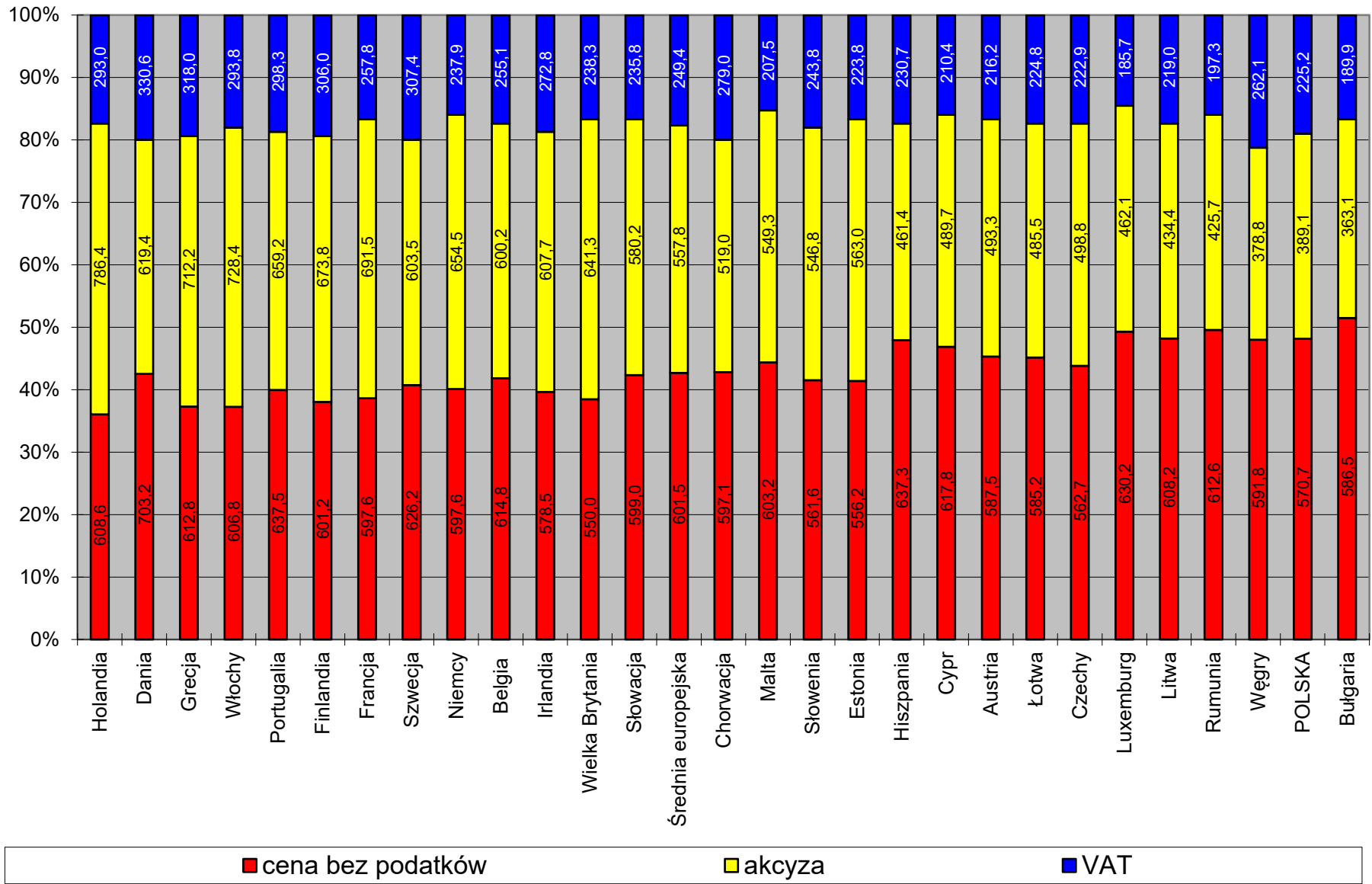
Akcyza dla EU 95 w państwach UE na koniec sierpnia 2018 roku



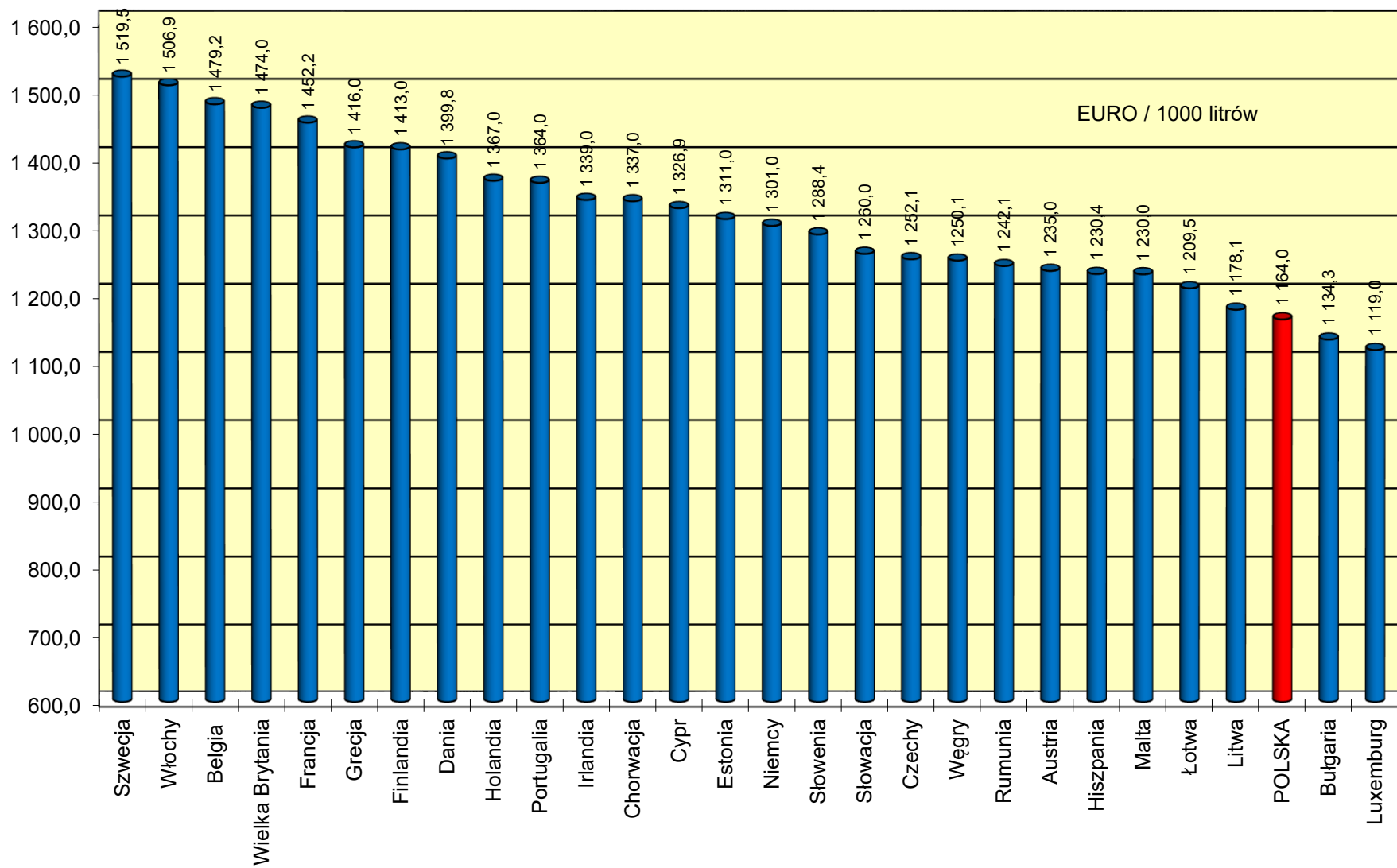
Podatek VAT dla EU 95 w państwach UE na koniec sierpnia 2018 roku



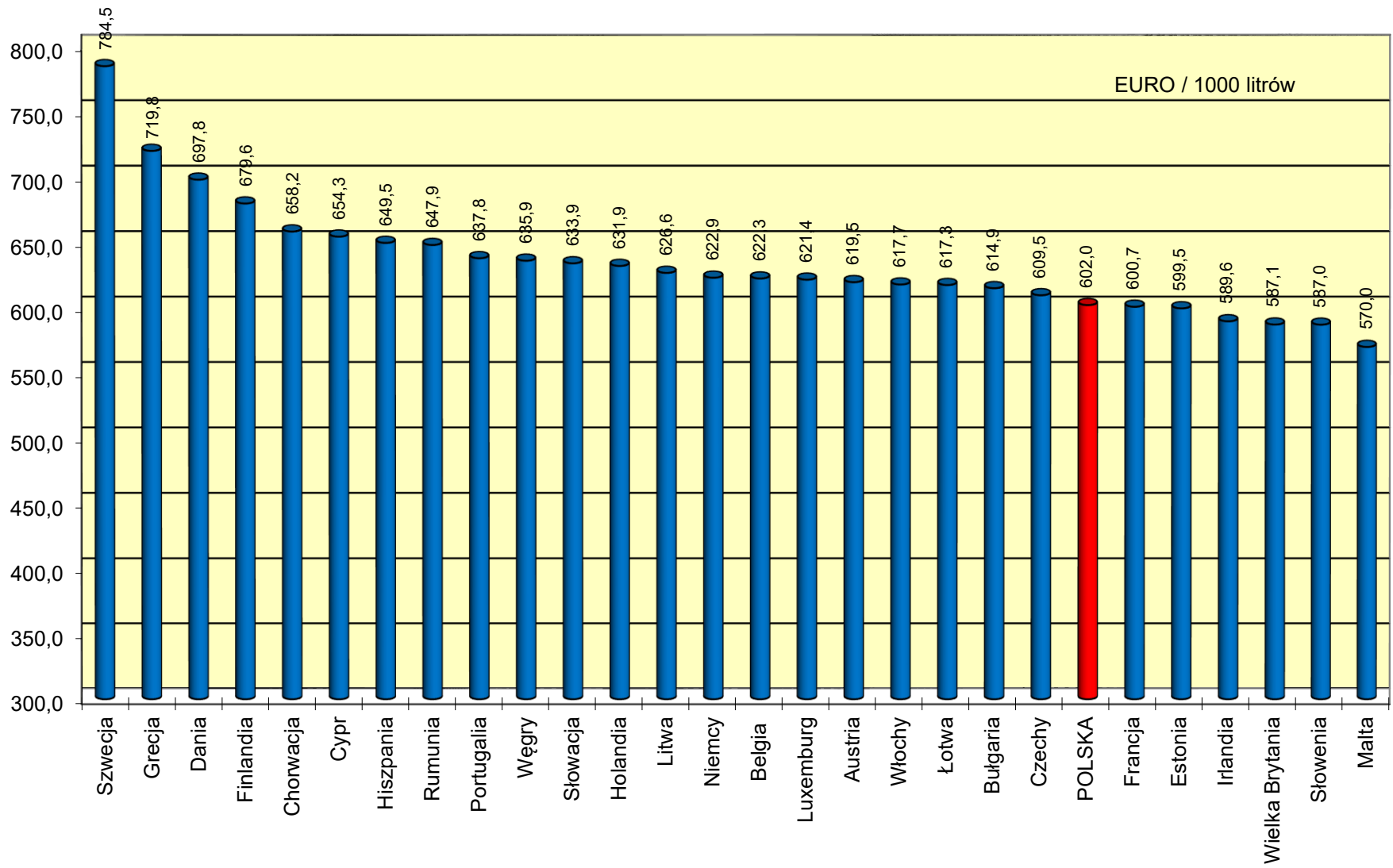
Struktura cen ex pompa EU 95 w państwach UE na koniec sierpnia 2018 roku



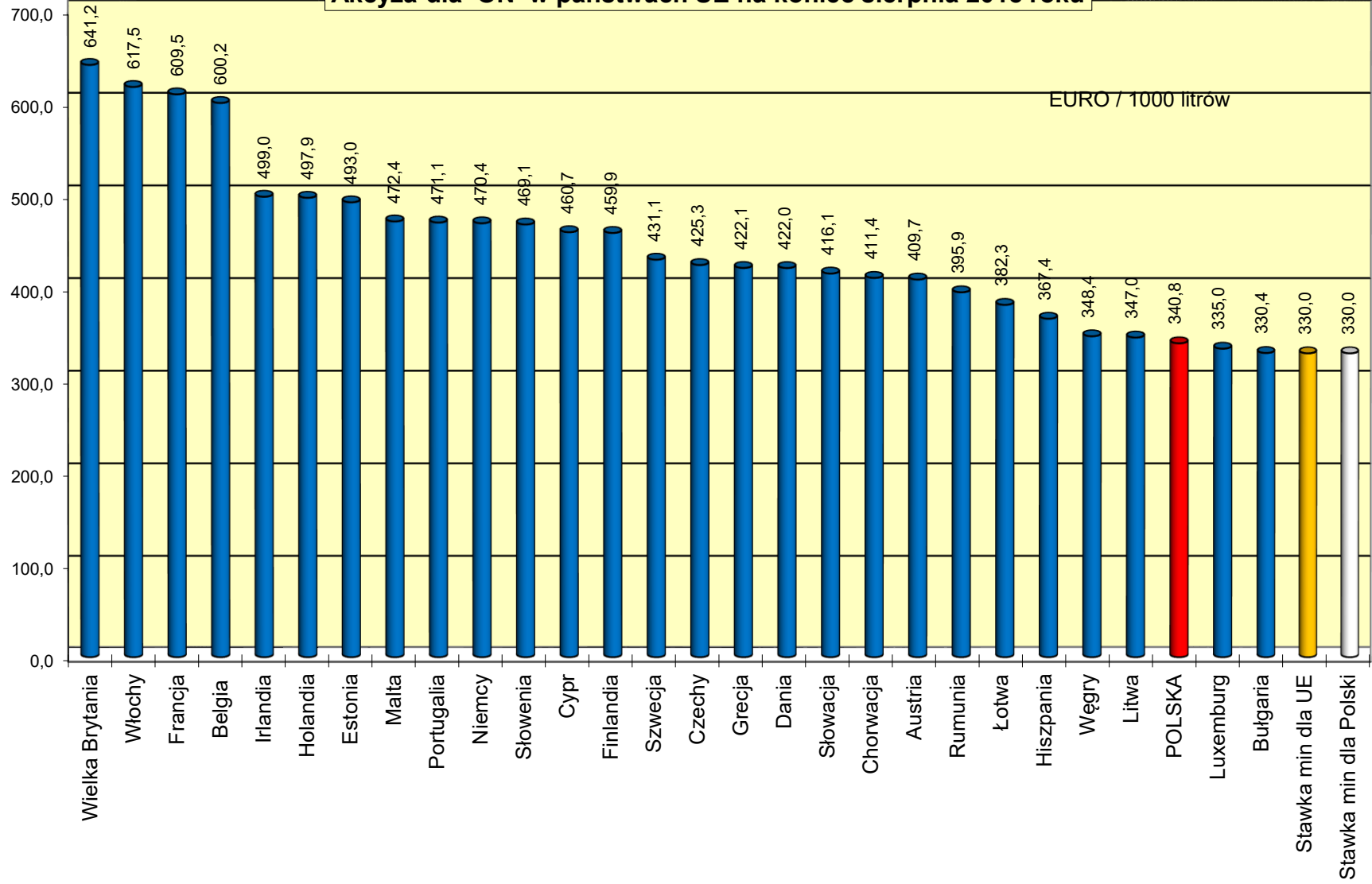
Ceny ex pompa ON w państwach UE na koniec sierpnia 2018 roku



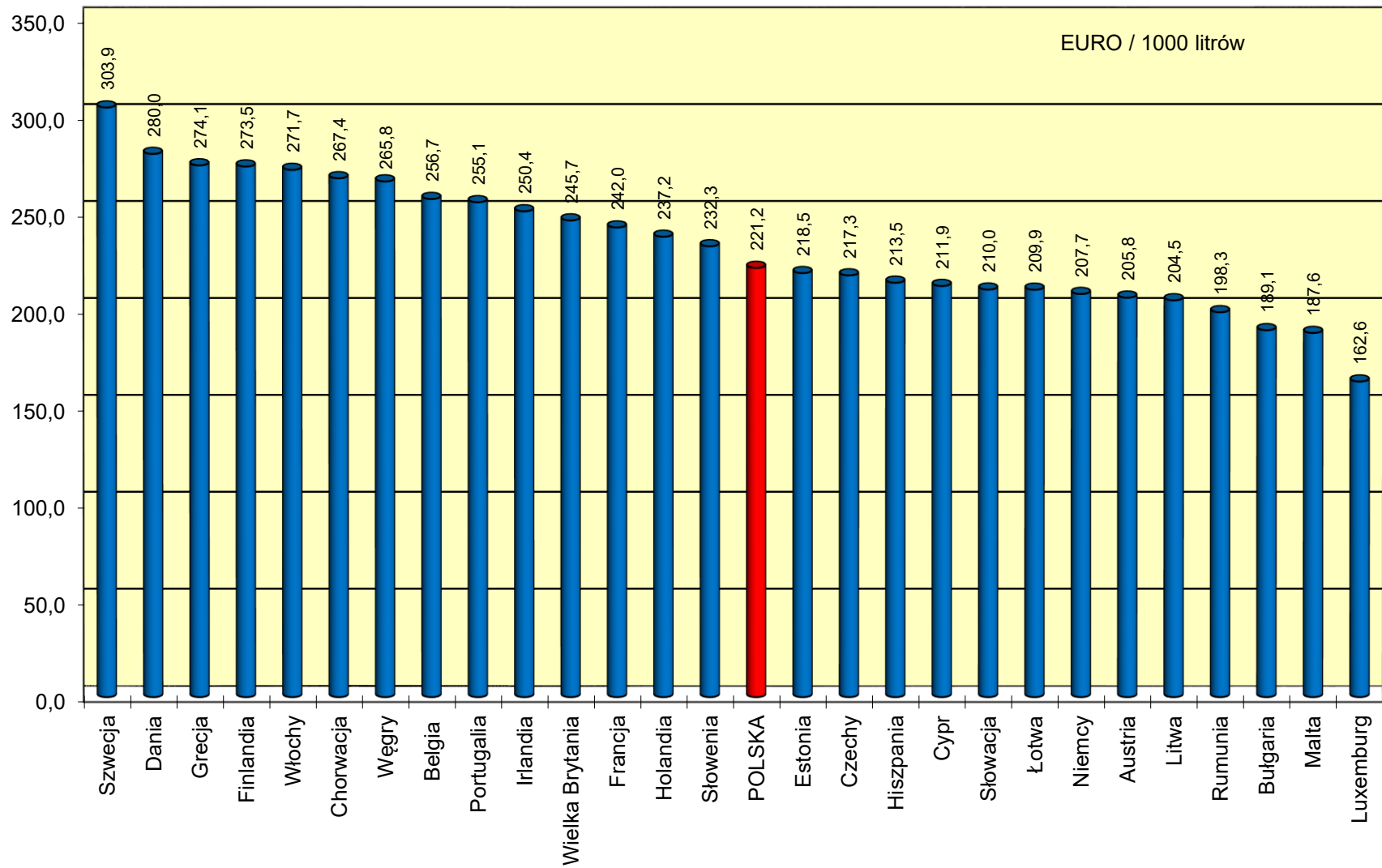
Ceny ex pompa ON netto w państwach Unii Europejskiej na koniec sierpnia 2018 roku



Akcyza dla ON w państwach UE na koniec sierpnia 2018 roku



Podatek VAT dla ON w państwach UE na koniec sierpnia 2018 roku



Struktura cen ex pompa ON w państwach UE na koniec sierpnia 2018 roku

