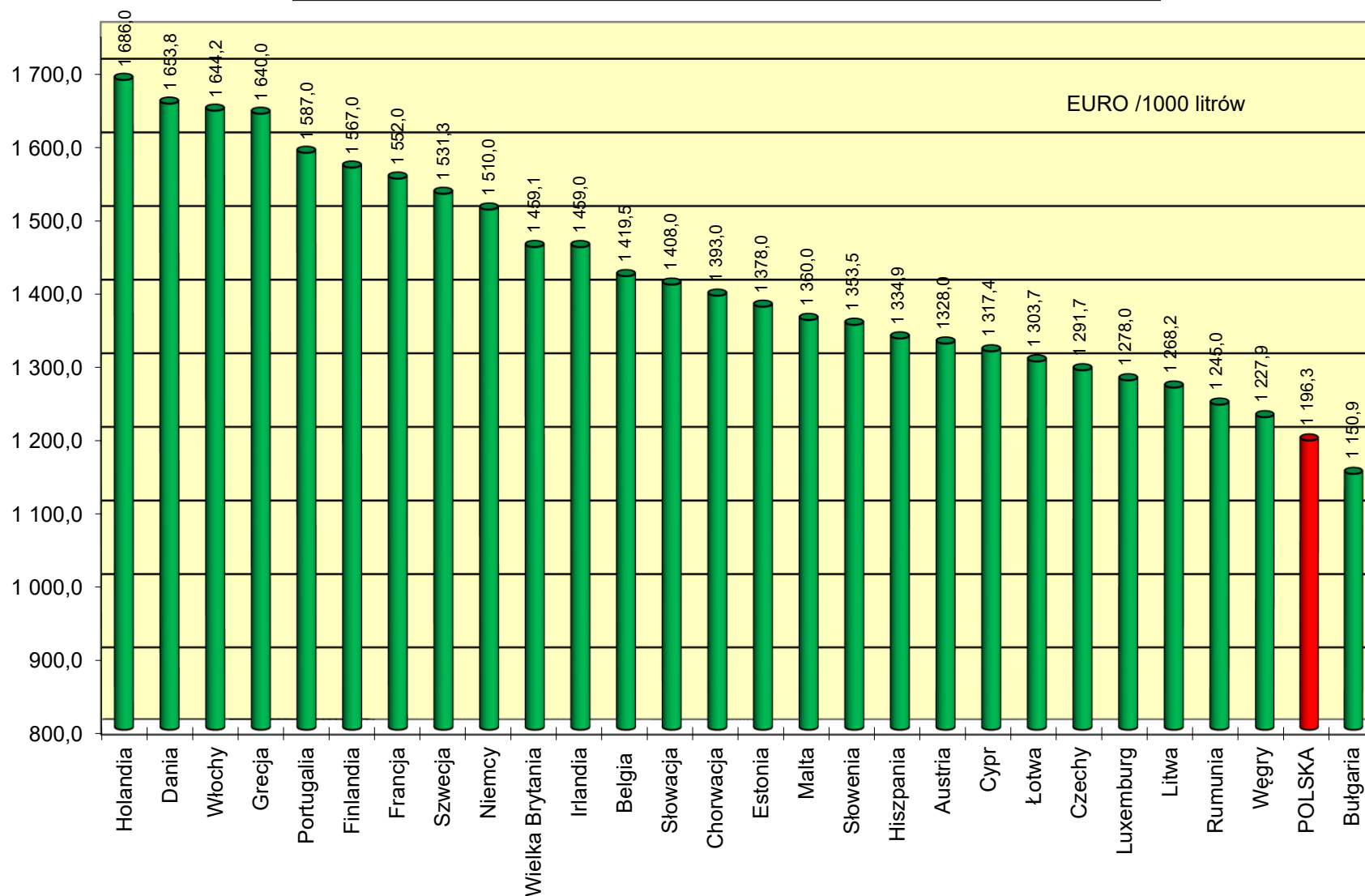


Ceny ex pompa i podatki w państwach UE i w Polsce na koniec września 2018 roku w EURO / 1000 litrów

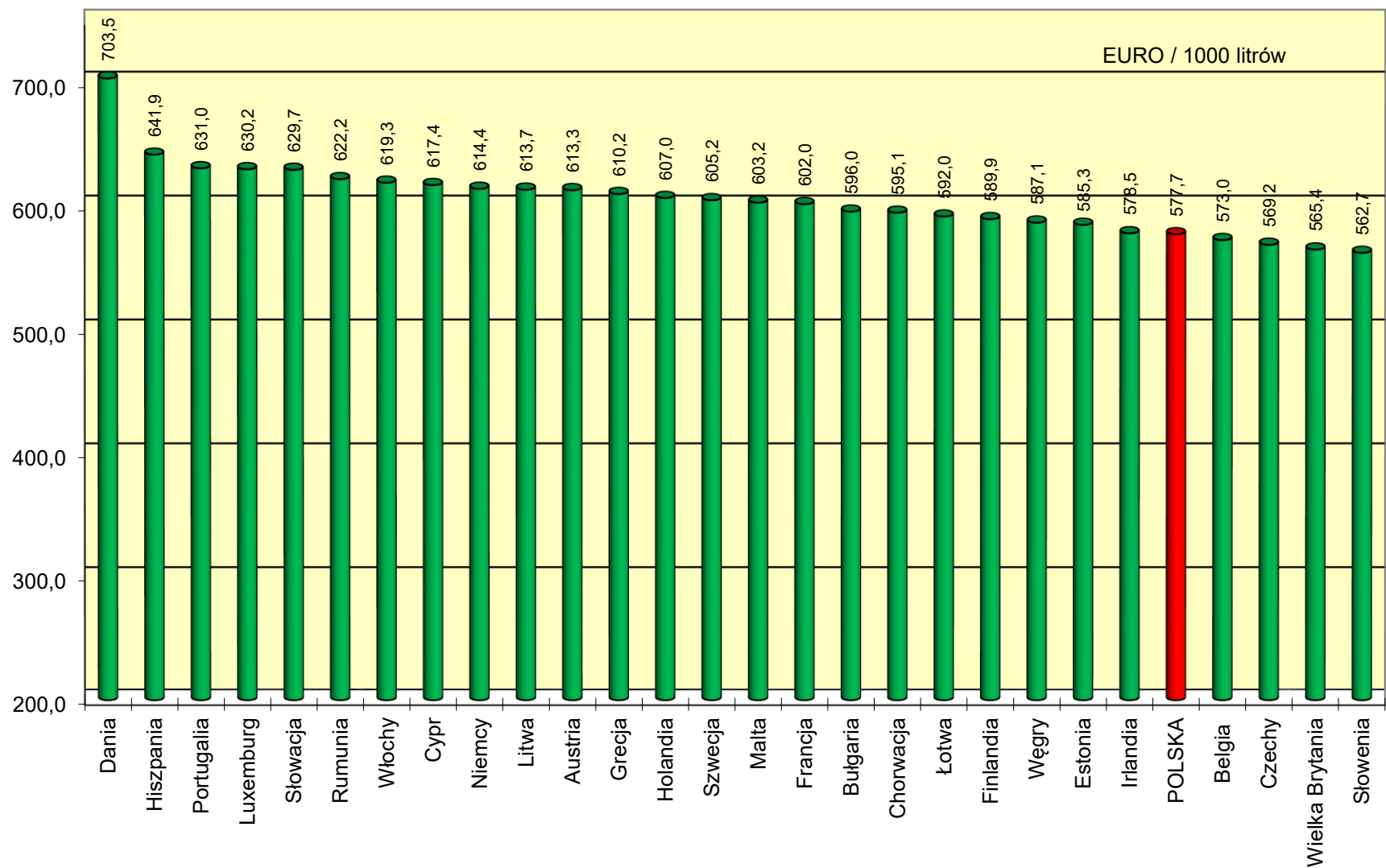
Benzyna Eurosuper 95					Olej napędowy (EN 590)					
1	2	3	4	5	6	7	8	9	10	11
	Cena sprzedaży	cena bez podatków	akcyza	Vat kwotowo		Cena sprzedaży	cena bez podatków	akcyza	Vat kwotowo	VAT [%]
Austria	1 328,0	613,3	493,4	221,3	Austria	1 280,0	657,0	409,7	213,3	20
Belgia	1 419,5	573,0	600,1	246,4	Belgia	1 468,8	613,7	600,2	254,9	21
Bułgaria	1 150,9	596,0	363,1	191,8	Bułgaria	1 144,5	623,4	330,4	190,8	20
Chorwacja	1 393,0	595,1	519,3	278,6	Chorwacja	1 355,6	672,8	411,7	271,1	25
Cypr	1 317,4	617,4	489,7	210,3	Cypr	1 350,9	674,5	460,7	215,7	19
Czechy	1 291,7	569,2	498,3	224,2	Czechy	1 266,8	621,9	425,0	219,9	21
Dania	1 653,8	703,5	619,5	330,8	Dania	1 440,5	730,2	422,2	288,1	25
Estonia	1 378,0	585,3	563,0	229,7	Estonia	1 378,0	655,3	493,0	229,7	20
Finlandia	1 567,0	589,9	673,8	303,3	Finlandia	1 417,0	682,8	459,9	274,3	24
Francja	1 552,0	602,0	691,3	258,7	Francja	1 483,5	626,7	609,6	247,3	20
Grecja	1 640,0	610,2	712,4	317,4	Grecja	1 427,0	728,1	422,7	276,2	24
Hiszpania	1 334,9	641,9	461,3	231,7	Hiszpania	1 250,2	665,9	367,3	217,0	21
Holandia	1 686,0	607,0	786,4	292,6	Holandia	1 398,0	657,6	497,8	242,6	21
Irlandia	1 459,0	578,5	607,7	272,8	Irlandia	1 399,0	638,4	499,0	261,6	23
Litwa	1 268,2	613,7	434,4	220,1	Litwa	1 203,6	647,7	347,0	208,9	21
Luxemburg	1 278,0	630,2	462,1	185,7	Luxemburg	1 153,0	650,5	335,0	167,5	17
Łotwa	1 303,7	592,0	485,4	226,3	Łotwa	1 223,2	628,6	382,3	212,3	21
Malta	1 360,0	603,2	549,3	207,5	Malta	1 230,0	570,0	472,4	187,6	18
Niemcy	1 510,0	614,4	654,5	241,1	Niemcy	1 336,0	652,3	470,4	213,3	19
Portugalia	1 587,0	631,0	659,2	296,8	Portugalia	1 398,0	665,5	471,1	261,4	23
Rumunia	1 245,0	622,2	424,0	198,8	Rumunia	1 268,0	671,1	394,4	202,5	19
Słowacja	1 408,0	629,7	543,6	234,7	Słowacja	1 286,0	674,0	397,7	214,3	20
Słowenia	1 353,5	562,7	546,7	244,1	Słowenia	1 310,8	605,4	469,0	236,4	22
Szwecja	1 531,3	605,2	619,8	306,3	Szwecja	1 559,1	804,5	442,8	311,8	25
Węgry	1 227,9	587,1	379,8	261,0	Węgry	1 282,4	660,4	349,4	272,6	27
Wielka Brytania	1 459,1	565,4	650,5	243,2	Wielka Brytania	1 513,9	611,1	650,5	252,3	20
Włochy	1 644,2	619,3	728,4	296,5	Włochy	1 528,4	635,4	617,4	275,6	22
POLSKA	1 196,3	577,7	391,3	227,3	POLSKA	1 189,4	620,6	342,8	226,0	23
<i>Srednia europejska</i>	<i>1 412,3</i>	<i>604,9</i>	<i>557,4</i>	<i>250,0</i>	<i>Srednia europejska</i>	<i>1 340,8</i>	<i>655,2</i>	<i>448,3</i>	<i>237,3</i>	
<i>Cena w Polsce do średniej ceny europejskiej</i>	85%	96%	70%	91%	<i>Cena w Polsce do średniej ceny europejskiej</i>	89%	95%	76%	95%	

1 EUR = 4,2714 PLN

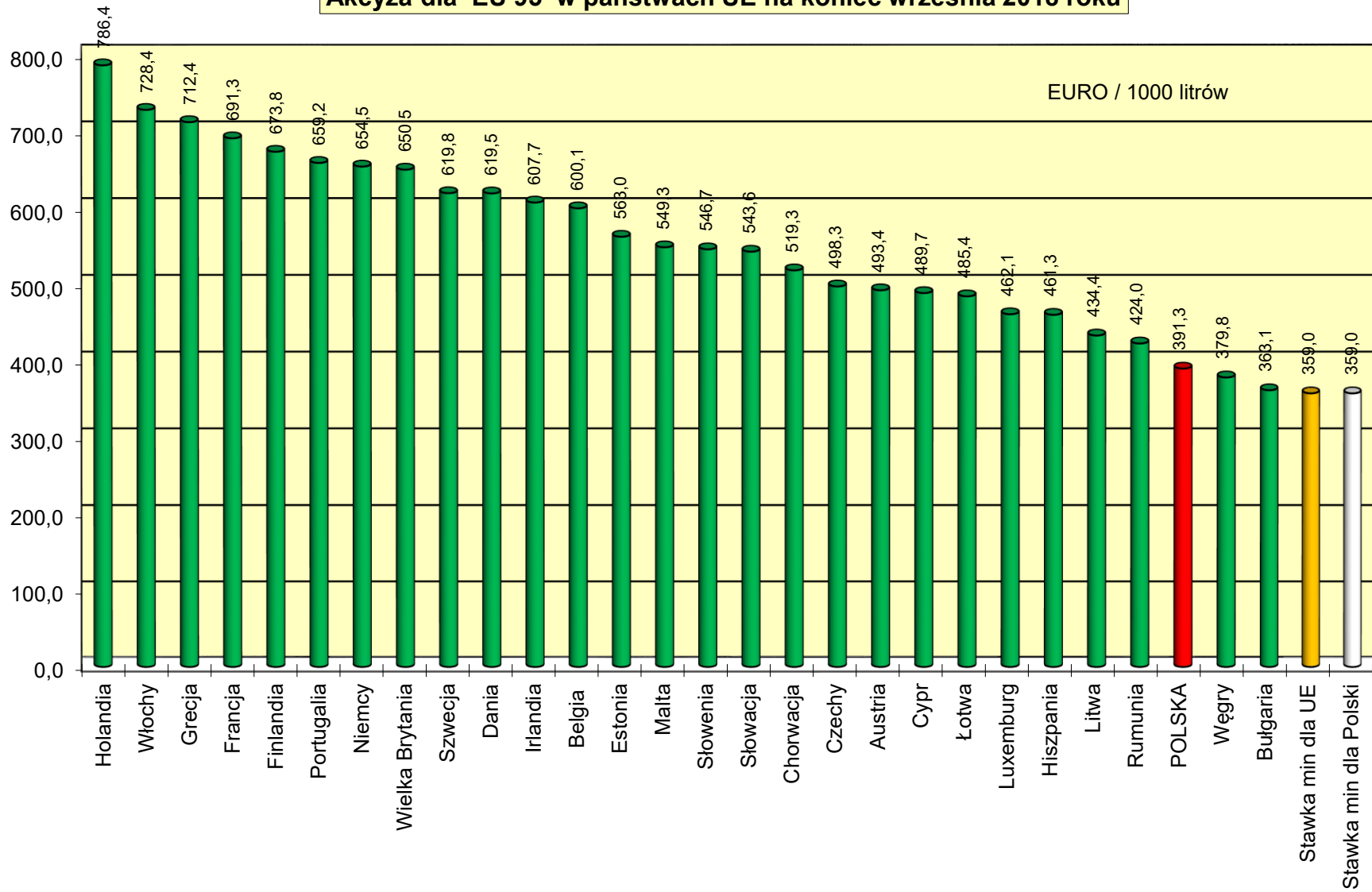
Ceny ex pompa EU 95 w państwach UE na koniec września 2018 roku



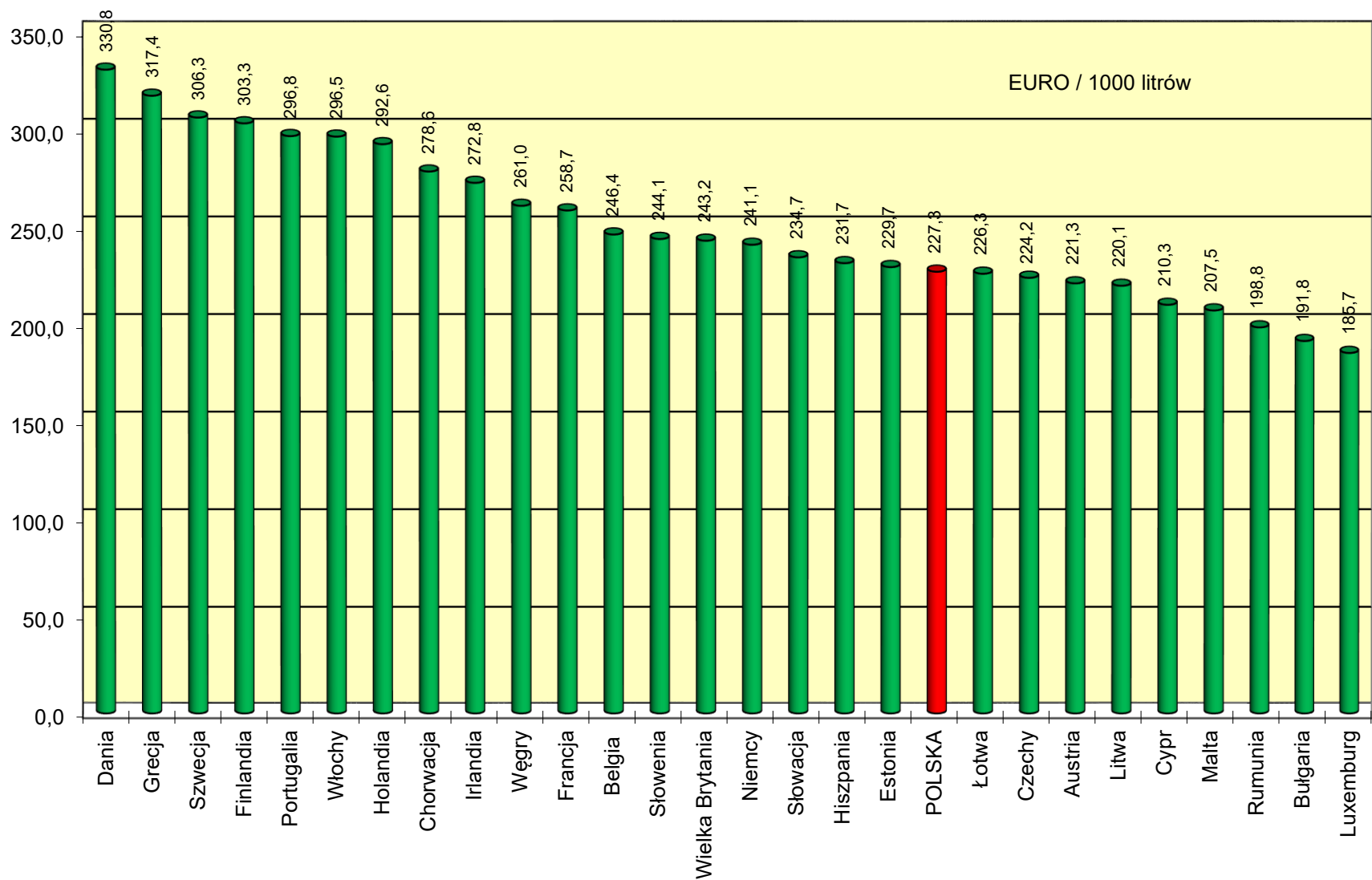
Ceny ex pompa EU 95 netto w państwach Unii Europejskiej na koniec września 2018 roku



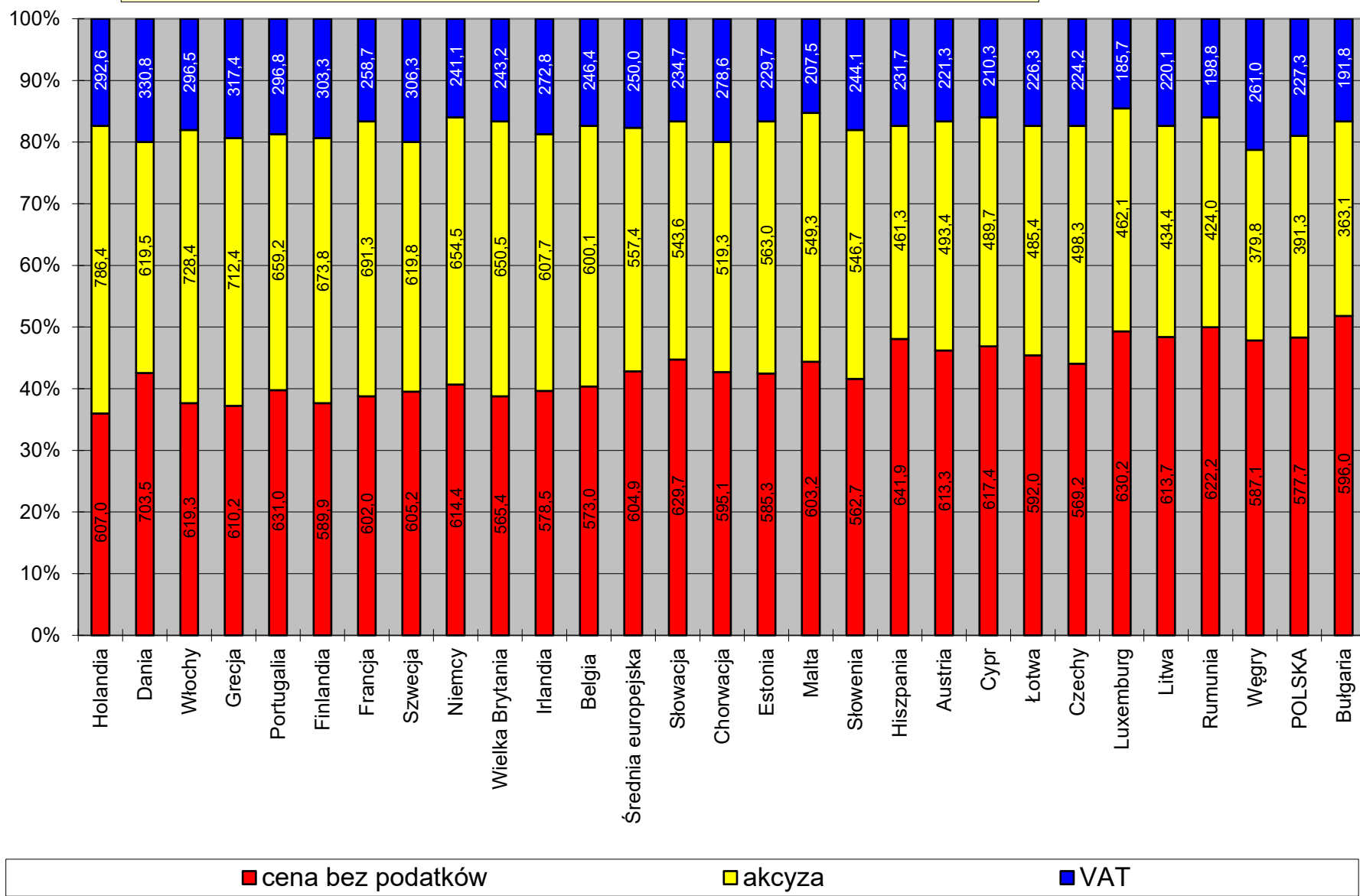
Akcyza dla EU 95 w państwach UE na koniec września 2018 roku



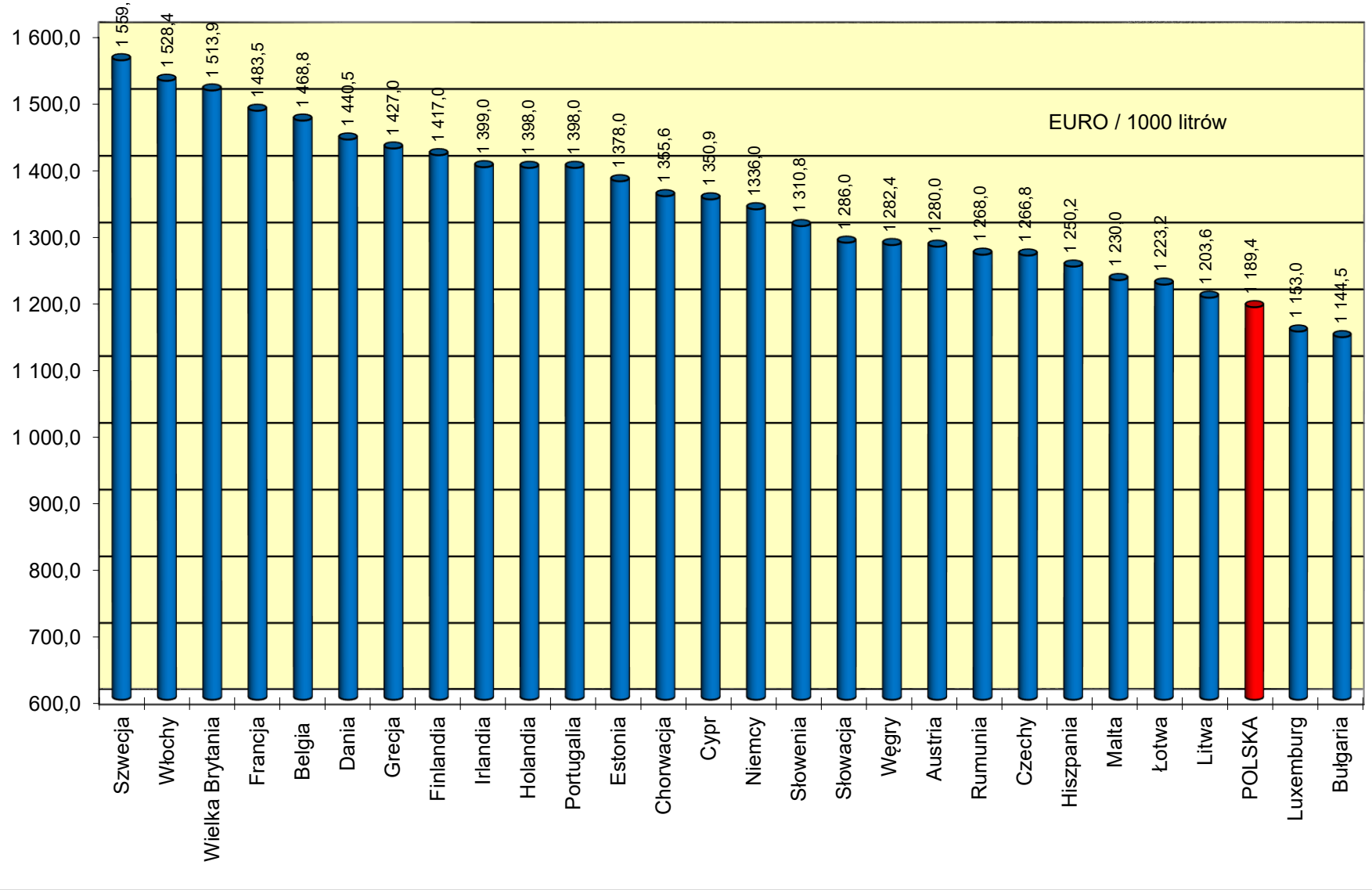
Podatek VAT dla EU 95 w państwach UE na koniec września 2018 roku



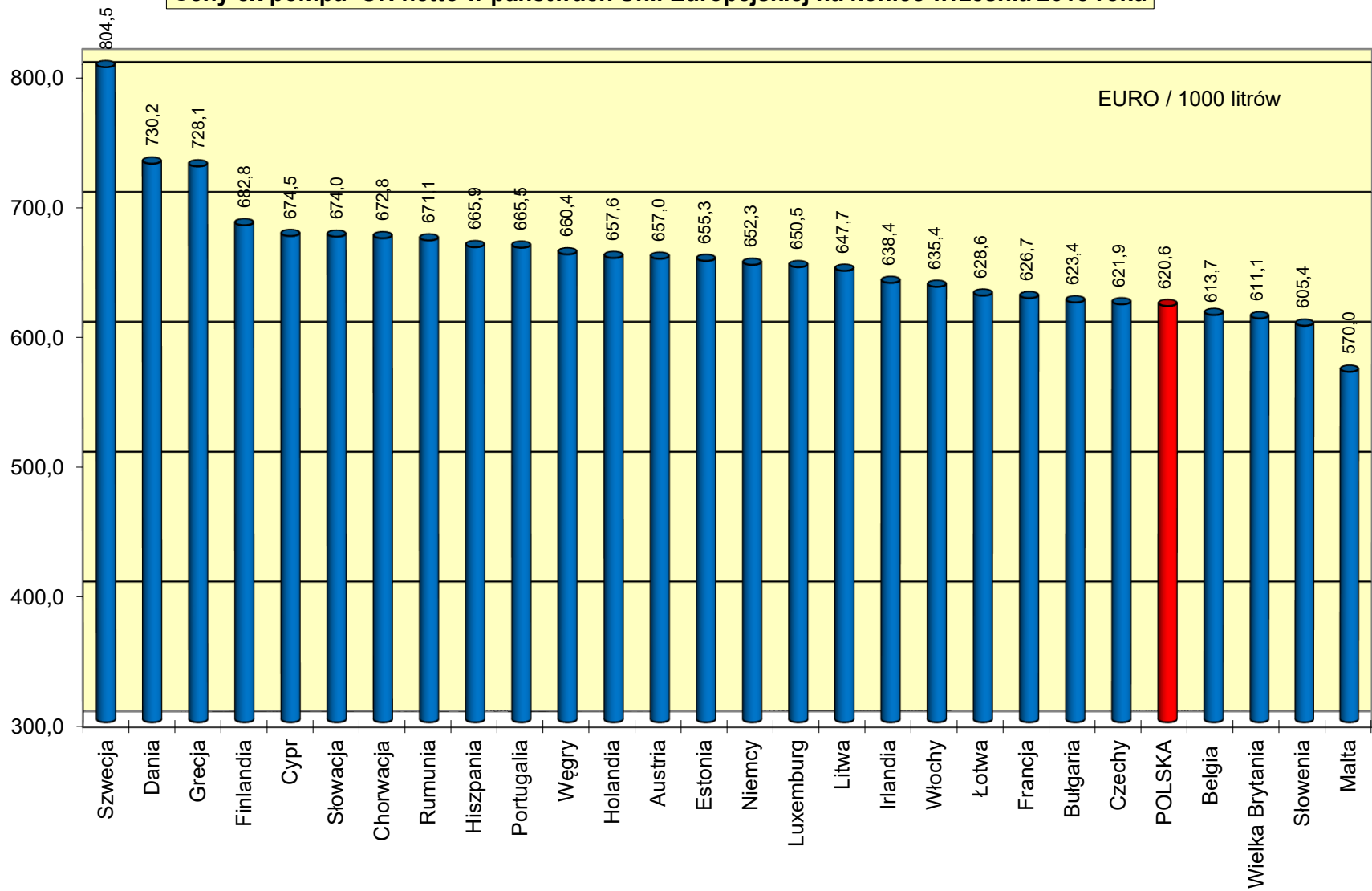
Struktura cen ex pompa EU 95 w państwach UE na koniec września 2018 roku



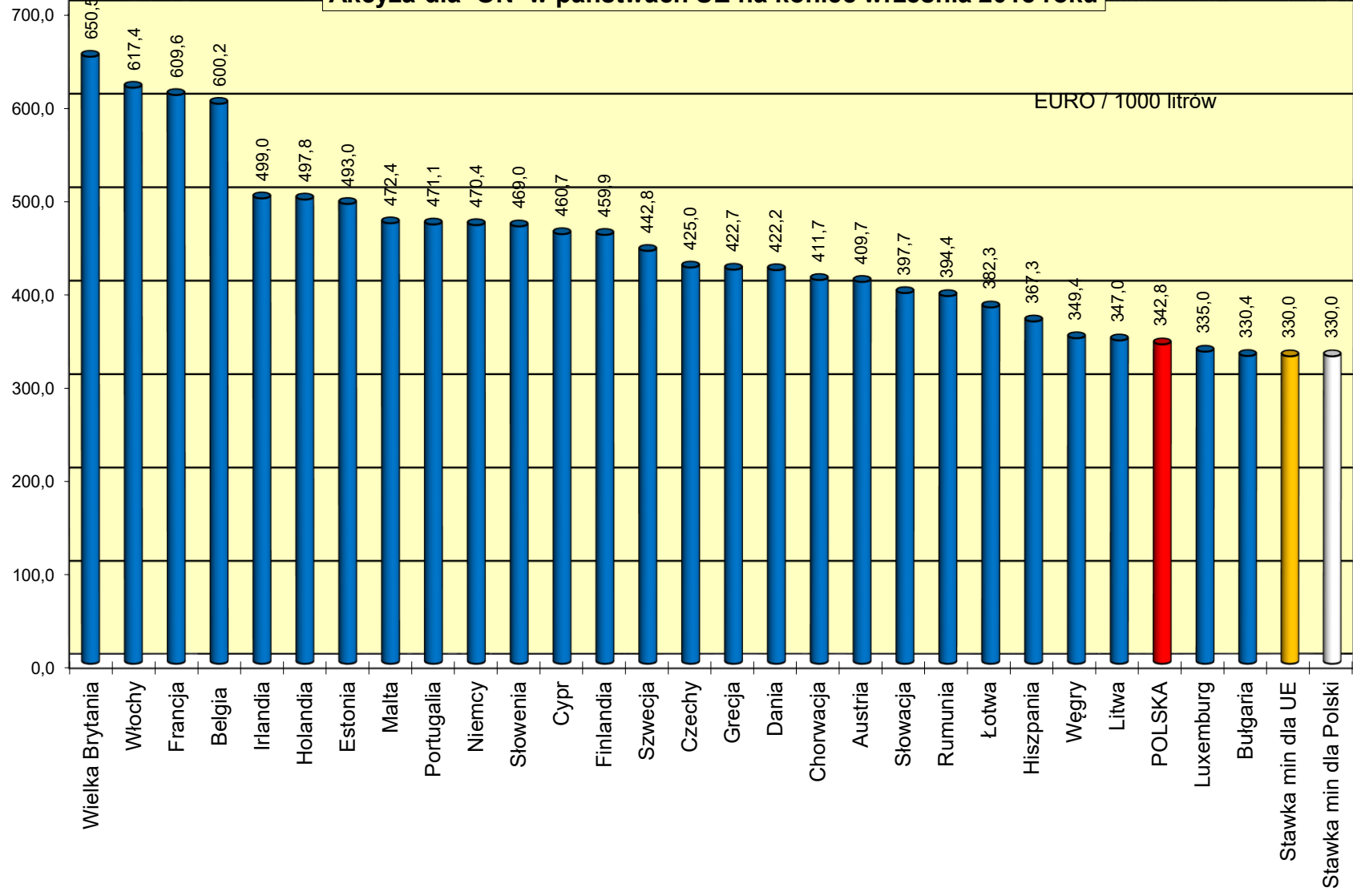
Ceny ex pompa ON w państwach UE na koniec września 2018 roku



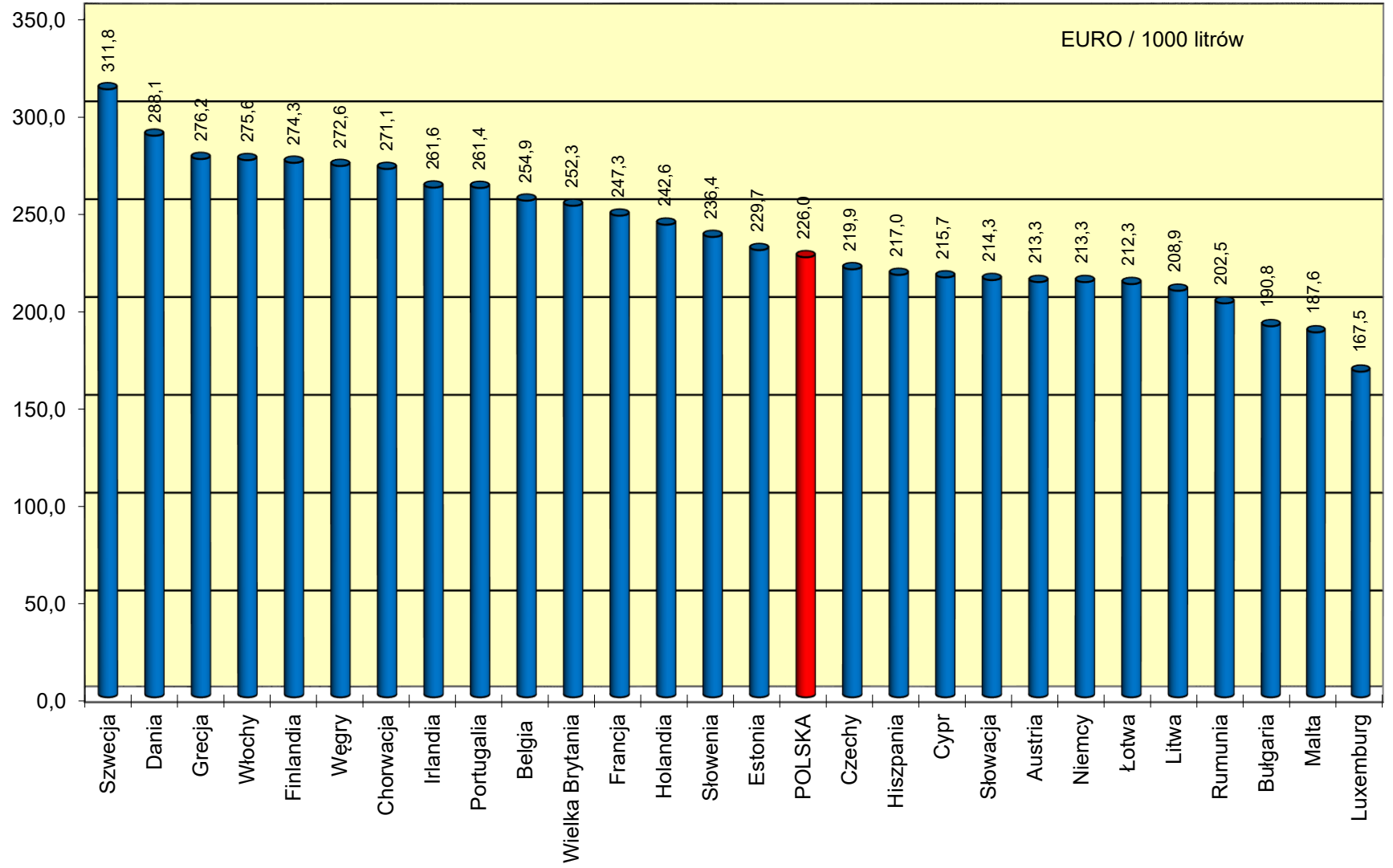
Ceny ex pompa ON netto w państwach Unii Europejskiej na koniec września 2018 roku



Akcyza dla ON w państwach UE na koniec września 2018 roku



Podatek VAT dla ON w państwach UE na koniec września 2018 roku



Struktura cen ex pompa ON w państwach UE na koniec września 2018 roku

