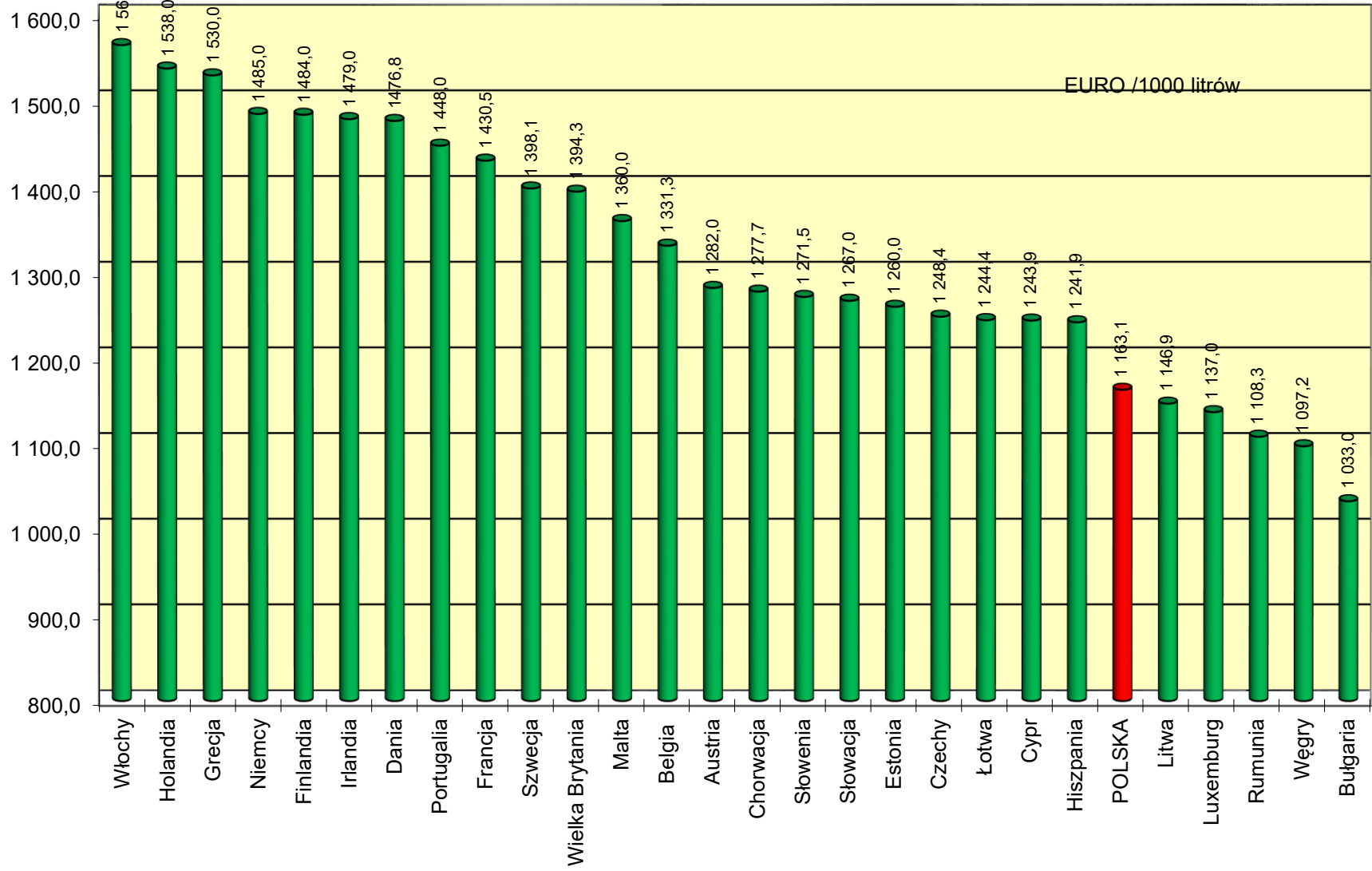


Ceny ex pompa i podatki w państwach UE i w Polsce na koniec listopada 2018 roku w EURO / 1000 litrów

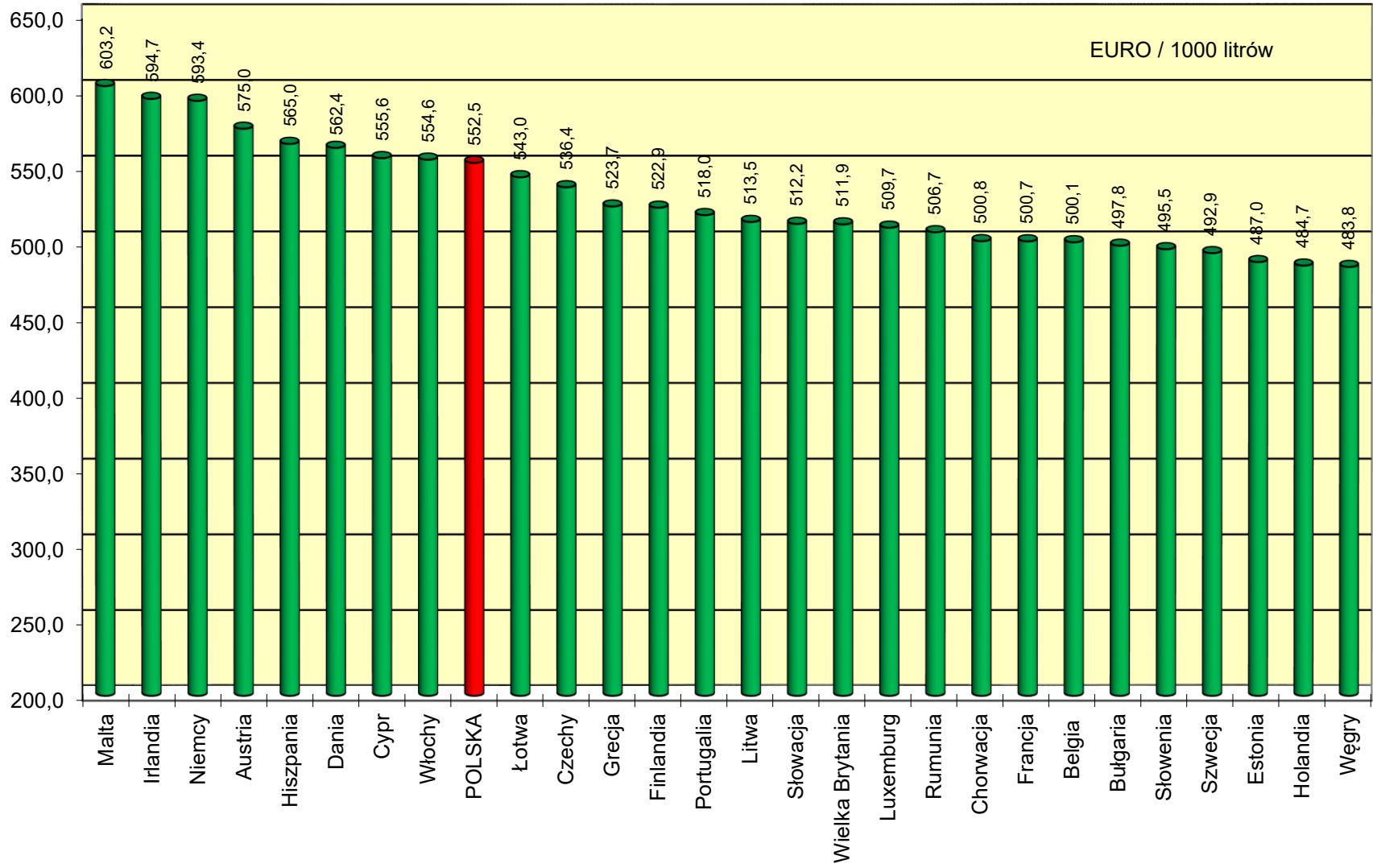
Benzyna Eurosuper 95					Olej napędowy (EN 590)					
1	2	3	4	5	6	7	8	9	10	11
	Cena sprzedaży	cena bez podatków	akcyza	Vat kwotowo		Cena sprzedaży	cena bez podatków	akcyza	Vat kwotowo	VAT [%]
Austria	1 282,0	575,0	493,3	213,7	Austria	1 284,0	660,4	409,6	214,0	20
Belgia	1 331,3	500,1	600,1	231,1	Belgia	1 477,3	620,7	600,2	256,4	21
Bułgaria	1 033,0	497,8	363,0	172,2	Bułgaria	1 136,5	616,8	330,3	189,4	20
Chorwacja	1 277,7	500,8	521,4	255,5	Chorwacja	1 308,0	633,1	413,3	261,6	25
Cypr	1 243,9	555,6	489,7	198,6	Cypr	1 328,7	655,9	460,7	212,1	19
Czechy	1 248,4	536,4	495,3	216,7	Czechy	1 273,2	629,8	422,4	221,0	21
Dania	1 476,8	562,4	619,0	295,4	Dania	1 365,5	670,6	421,8	273,1	25
Estonia	1 260,0	487,0	563,0	210,0	Estonia	1 320,0	607,0	493,0	220,0	20
Finlandia	1 484,0	522,9	673,9	287,2	Finlandia	1 481,0	734,4	460,0	286,6	24
Francja	1 430,5	500,7	691,4	238,4	Francja	1 428,7	581,1	609,5	238,1	20
Grecja	1 530,0	523,7	710,2	296,1	Grecja	1 398,0	706,3	421,1	270,6	24
Hiszpania	1 241,9	565,0	461,4	215,5	Hiszpania	1 195,6	620,8	367,3	207,5	21
Holandia	1 538,0	484,7	786,4	266,9	Holandia	1 337,0	607,1	497,9	232,0	21
Irlandia	1 479,0	594,7	607,7	276,6	Irlandia	1 399,0	638,4	499,0	261,6	23
Litwa	1 146,9	513,5	434,4	199,0	Litwa	1 146,2	600,3	347,0	198,9	21
Luxemburg	1 137,0	509,7	462,1	165,2	Luxemburg	1 099,0	604,3	335,0	159,7	17
Łotwa	1 244,4	543,0	485,4	216,0	Łotwa	1 235,6	638,9	382,3	214,4	21
Malta	1 360,0	603,2	549,3	207,5	Malta	1 230,0	570,0	472,4	187,6	18
Niemcy	1 485,0	593,4	654,5	237,1	Niemcy	1 363,0	675,0	470,4	217,6	19
Portugalia	1 448,0	518,0	659,2	270,8	Portugalia	1 331,0	611,0	471,1	248,9	23
Rumunia	1 108,3	506,7	424,6	177,0	Rumunia	1 198,0	611,8	394,9	191,3	19
Słowacja	1 267,0	512,2	543,6	211,2	Słowacja	1 227,0	624,8	397,7	204,5	20
Słowenia	1 271,5	495,5	546,7	229,3	Słowenia	1 337,1	627,0	469,0	241,1	22
Szwecja	1 398,1	492,9	625,6	279,6	Szwecja	1 493,7	748,1	446,9	298,7	25
Węgry	1 097,2	483,8	380,1	233,3	Węgry	1 237,2	624,5	349,7	263,0	27
Wielka Brytania	1 394,3	511,9	650,0	232,4	Wielka Brytania	1 507,4	606,1	650,1	251,2	20
Włochy	1 565,3	554,6	728,4	282,3	Włochy	1 501,5	613,3	617,4	270,8	22
POLSKA	1 163,1	552,5	389,6	221,0	POLSKA	1 228,3	653,7	341,2	233,4	23
Średnia europejska	1 319,4	528,5	557,5	233,4	Średnia europejska	1 316,7	635,4	448,2	233,0	
Cena w Polsce do średniej ceny europejskiej	88%	105%	70%	95%	Cena w Polsce do średniej ceny europejskiej	93%	103%	76%	100%	

1 EUR = 4,2904 PLN

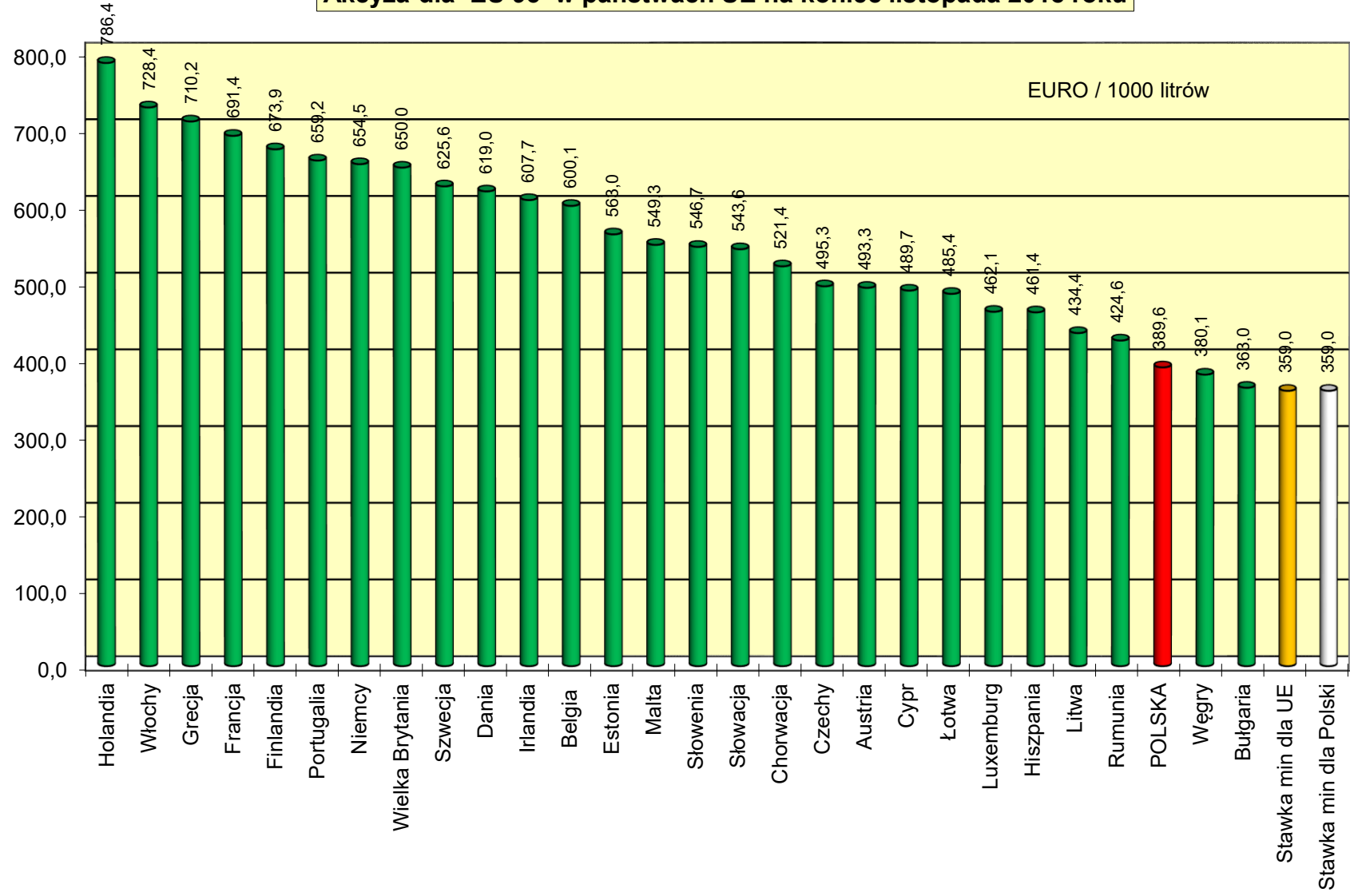
Ceny ex pompa EU 95 w państwach UE na koniec listopada 2018 roku



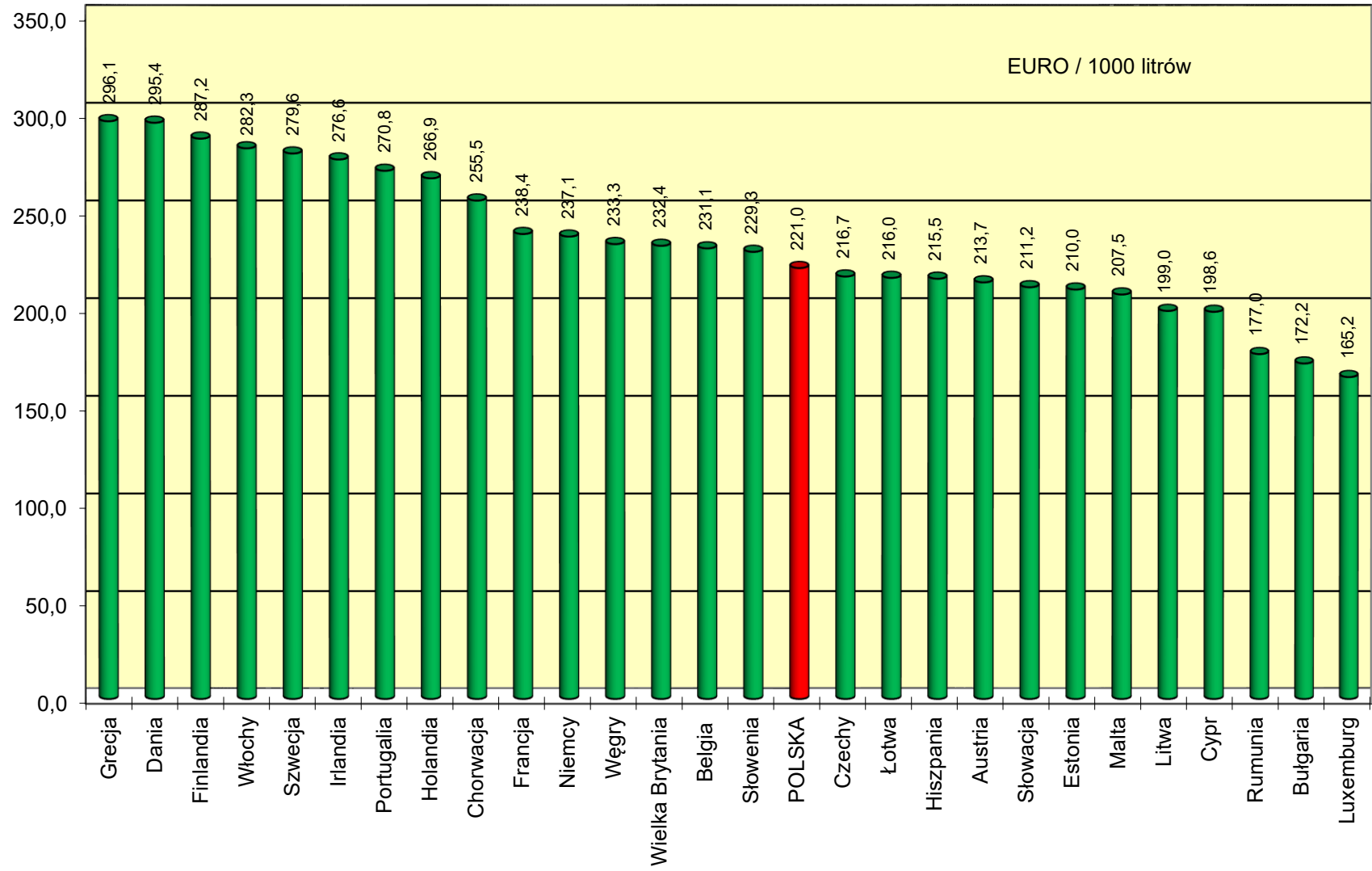
Ceny ex pompa EU 95 netto w państwach Unii Europejskiej na koniec listopada 2018 roku



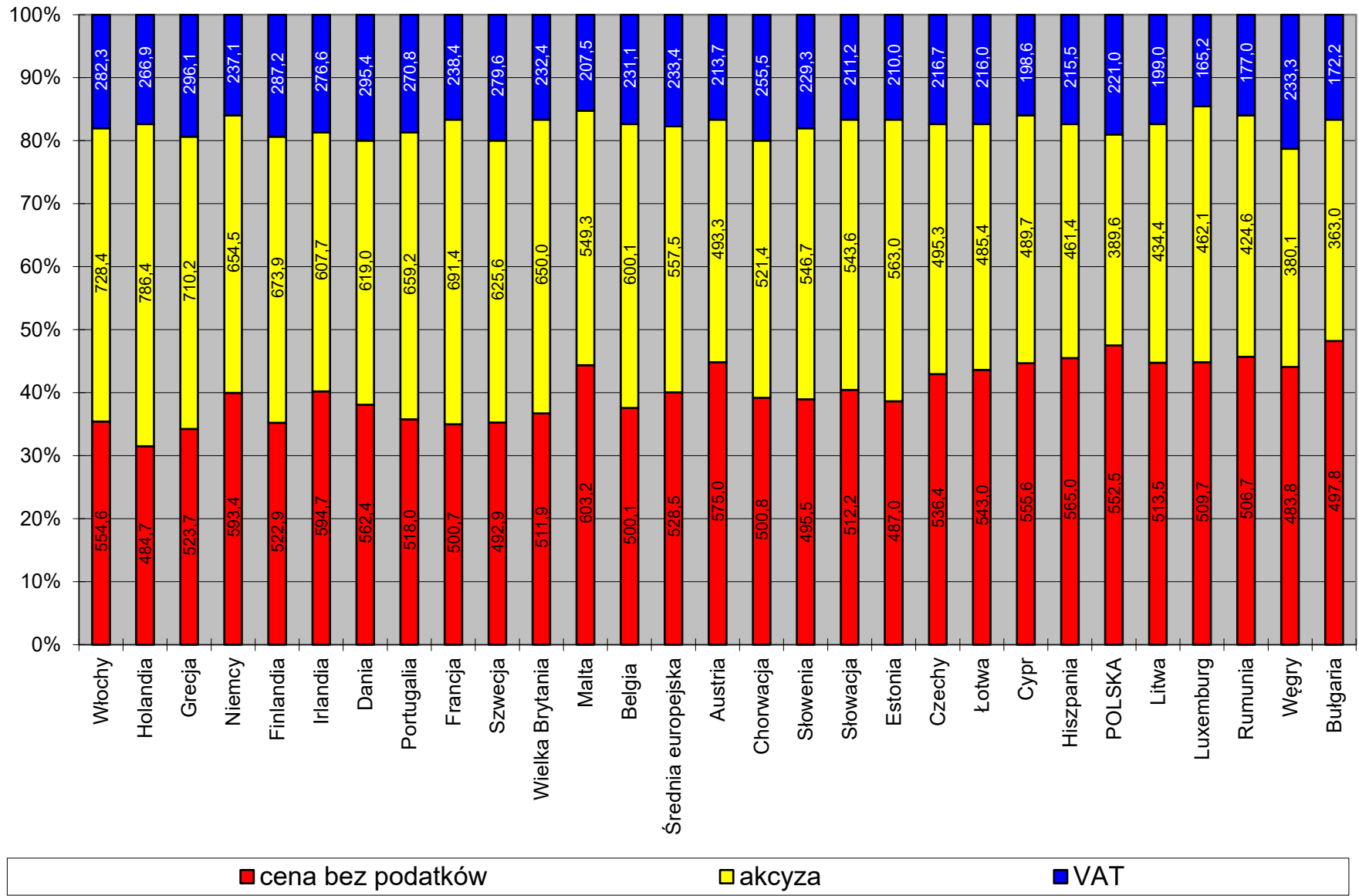
Akcyza dla EU 95 w państwach UE na koniec listopada 2018 roku



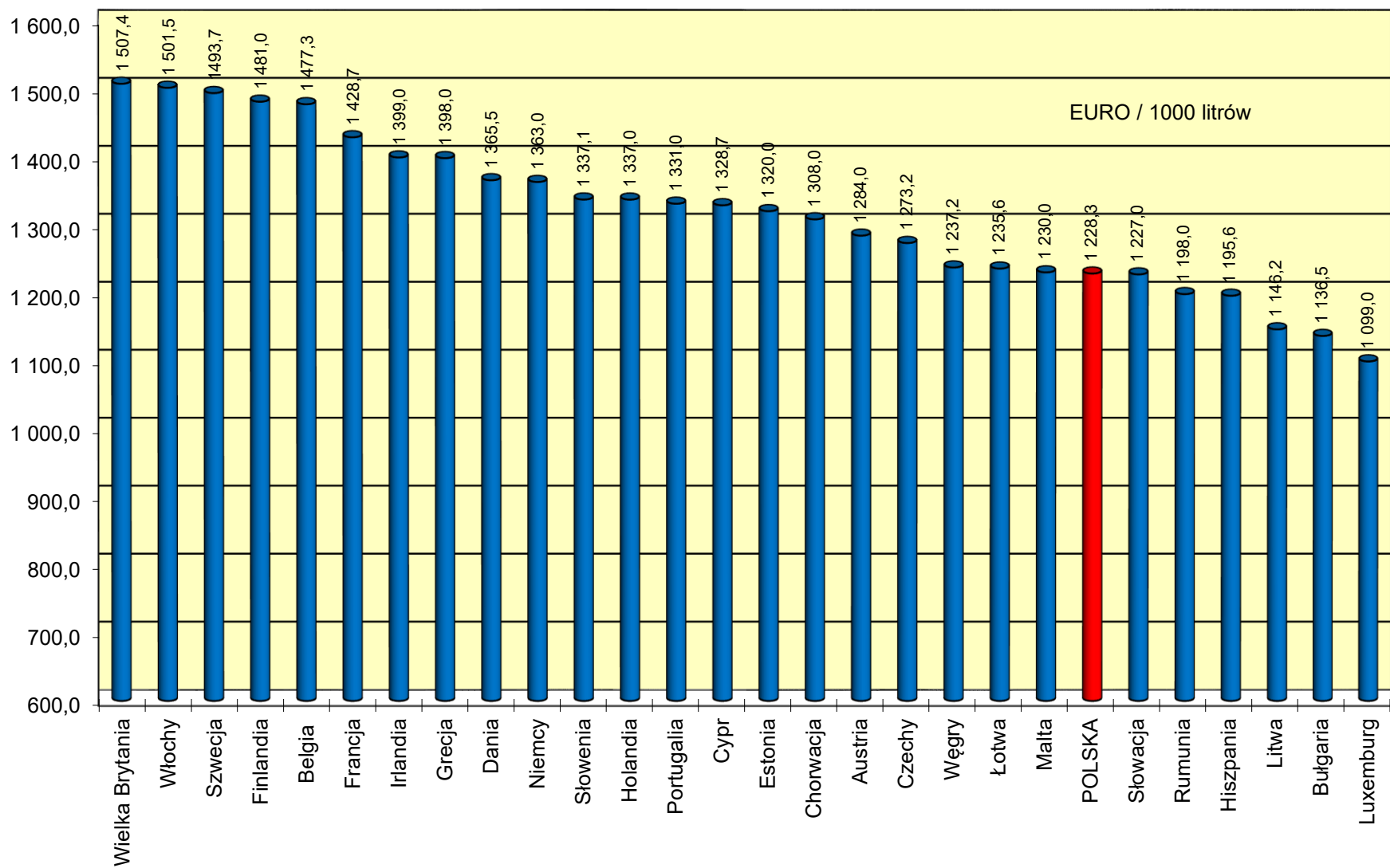
Podatek VAT dla EU 95 w państwach UE na koniec listopada 2018 roku



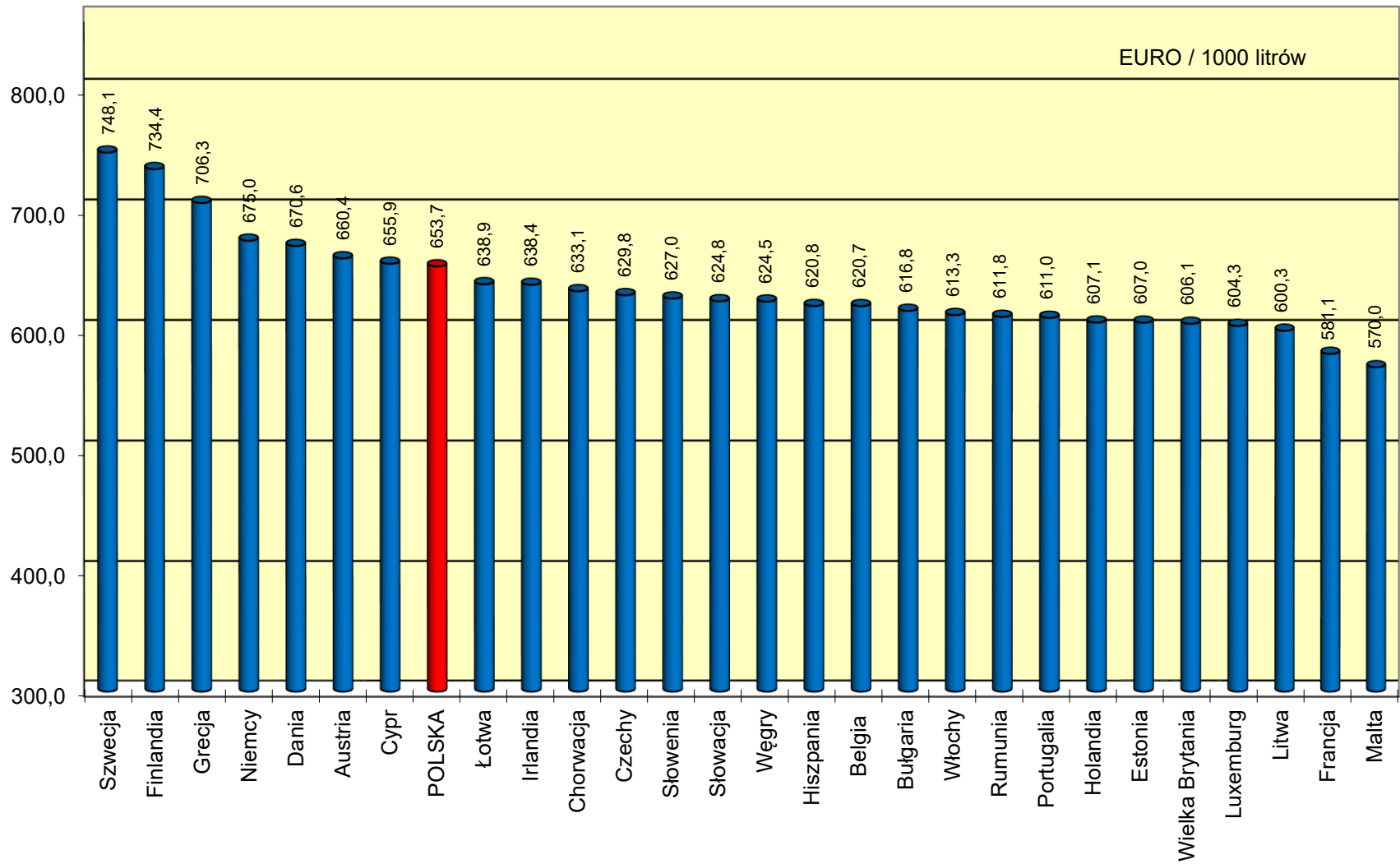
Struktura cen ex pompa EU 95 w państwach UE na koniec listopada 2018 roku



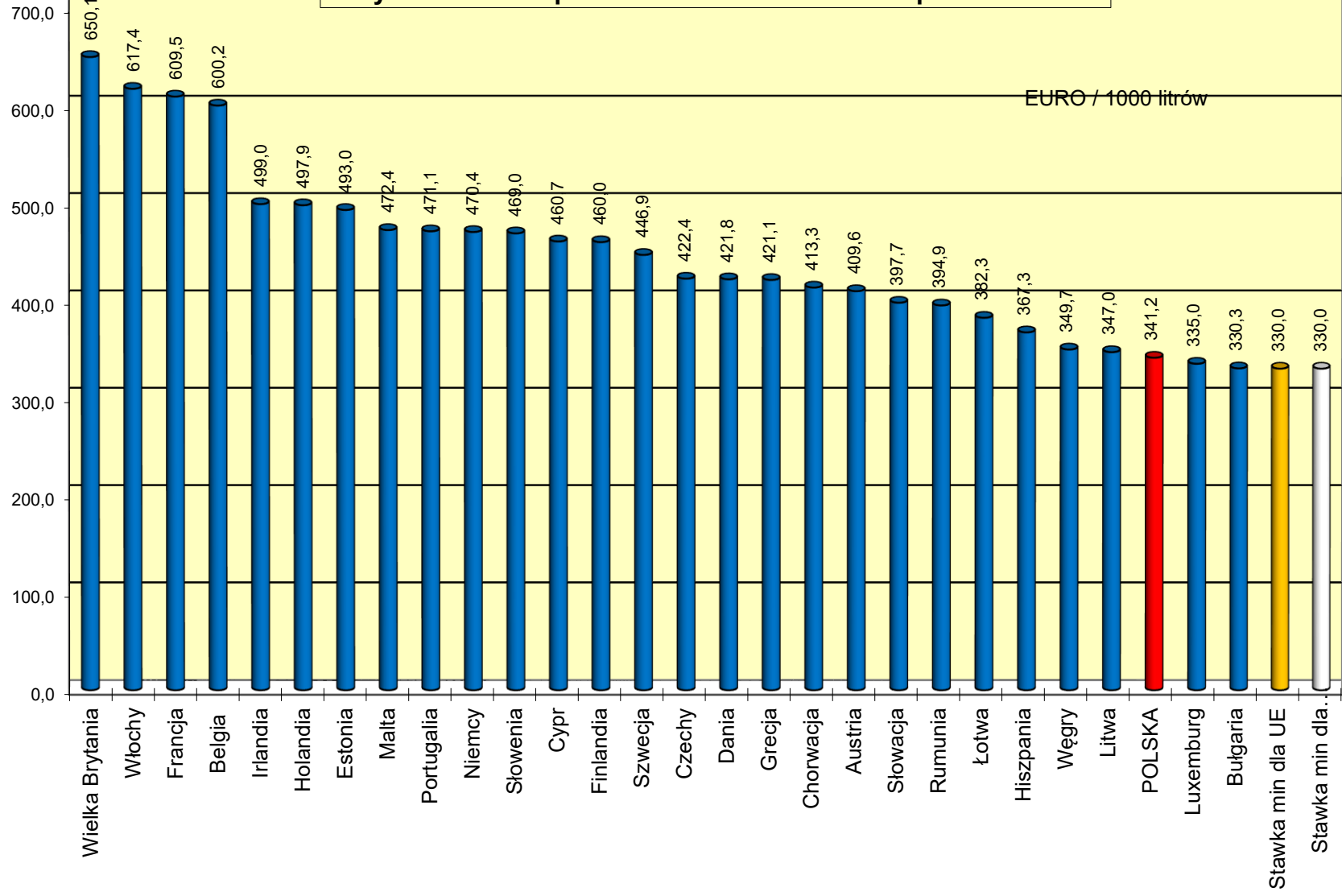
Ceny ex pompa ON w państwach UE na koniec listopada 2018 roku



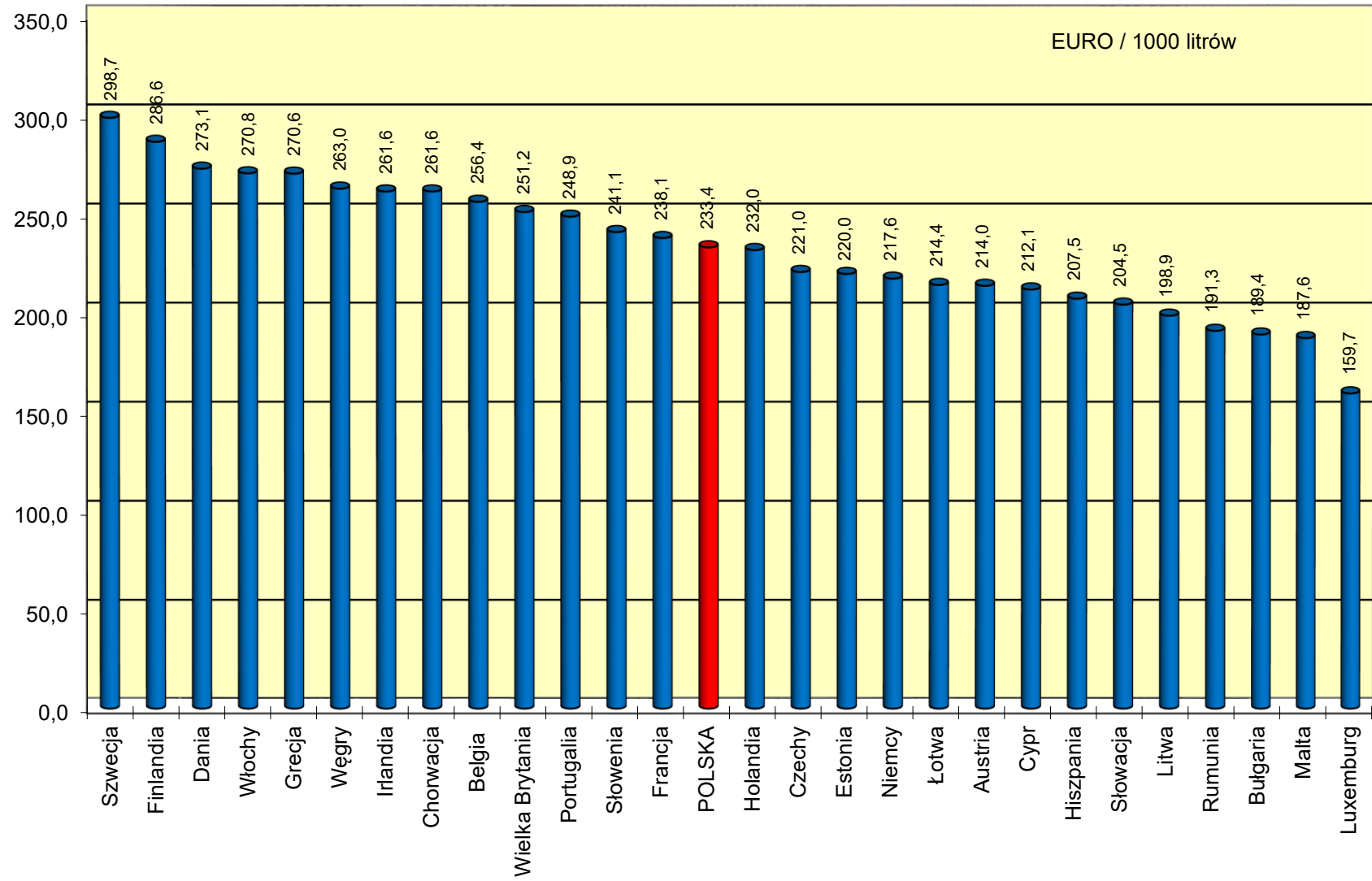
Ceny ex pompa ON netto w państwach Unii Europejskiej na koniec listopada 2018 roku



Akcyza dla ON w państwach UE na koniec listopada 2018 roku



Podatek VAT dla ON w państwach UE na koniec listopada 2018 roku



Struktura cen ex pompa ON w państwach UE na koniec listopada 2018 roku

