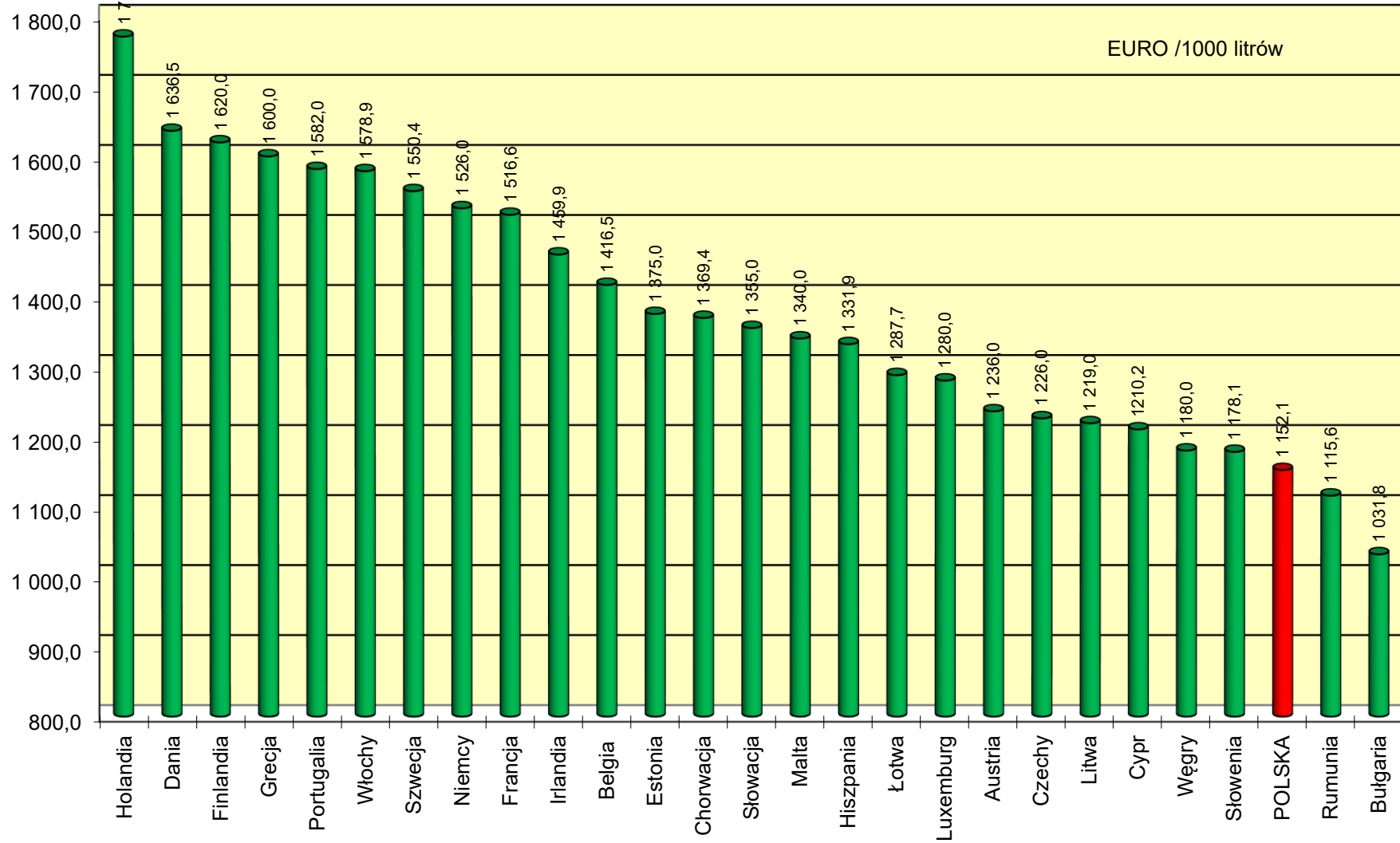


**Ceny ex pompa i podatki w państwach UE na koniec kwietnia 2021 r. w EURO / 1000 litrów**

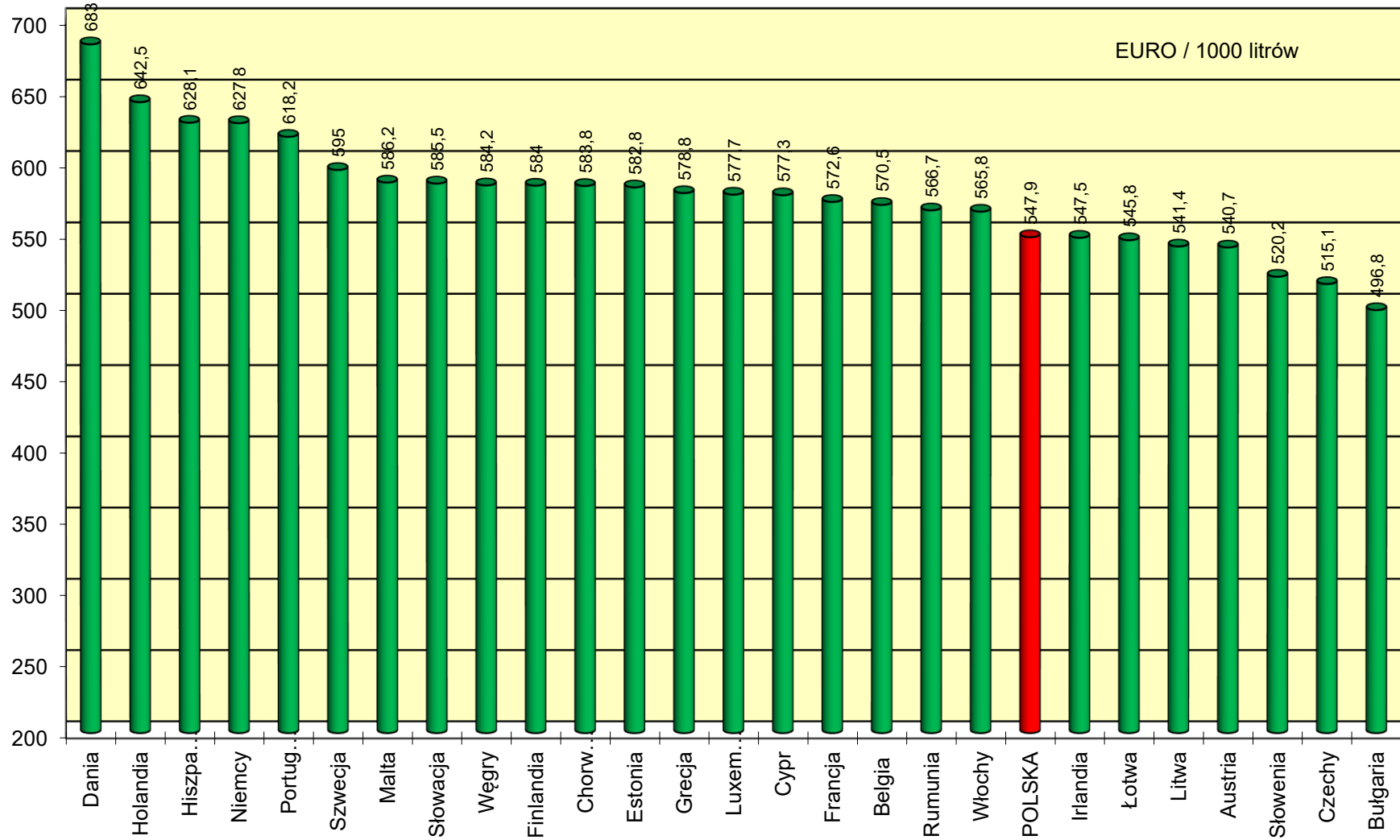
Benzyna Eurosuper 95					Olej napędowy (EN 590)					
1	2	3	4	5	6	7	8	9	10	11
	Cena sprzedaży	cena bez podatków	akcyza	Vat kwotowo		Cena sprzedaży	cena bez podatków	akcyza	Vat kwotowo	VAT [%]
Austria	1 236,0	540,7	489,3	206,0	Austria	1 173,0	572,4	405,1	195,5	20
Belgia	1 416,5	570,5	600,2	245,8	Belgia	1 410,4	565,5	600,1	244,8	21
Bułgaria	1 031,8	496,8	363,0	172,0	Bułgaria	1 004,0	506,4	330,3	167,3	20
Chorwacja	1 369,4	583,8	511,7	273,9	Chorwacja	1 298,5	633,1	405,7	259,7	25
Cypr	1 210,2	577,3	439,7	193,2	Cypr	1 229,2	622,2	410,7	196,3	19
Czechy	1 226,0	515,1	498,1	212,8	Czechy	1 151,4	565,5	386,1	199,8	21
Dania	1 636,5	683,0	626,2	327,3	Dania	1 336,6	633,2	436,1	267,3	25
Estonia	1 375,0	582,8	563,0	229,2	Estonia	1 198,0	626,3	372,0	199,7	20
Finlandia	1 620,0	584,0	722,5	313,5	Finlandia	1 467,0	672,5	510,6	283,9	24
Francja	1 516,6	572,6	691,2	252,8	Francja	1 377,5	538,8	609,1	229,6	20
Grecja	1 600,0	578,8	711,5	309,7	Grecja	1 317,0	641,9	420,2	254,9	24
Hiszpania	1 331,9	628,1	472,6	231,2	Hiszpania	1 188,3	603,1	379,0	206,2	21
Holandia	1 771,0	642,5	821,1	307,4	Holandia	1 408,0	620,7	542,9	244,4	21
Irlandia	1 459,9	547,5	639,4	273,0	Irlandia	1 356,4	567,4	535,4	253,6	23
Litwa	1 219,0	541,4	466,0	211,6	Litwa	1 093,4	531,6	372,0	189,8	21
Luxemburg	1 280,0	577,7	516,3	186,0	Luxemburg	1 151,0	579,3	404,5	167,2	17
Łotwa	1 287,7	545,8	518,4	223,5	Łotwa	1 184,3	554,5	424,3	205,5	21
Malta	1 340,0	586,2	549,4	204,4	Malta	1 210,0	553,0	472,4	184,6	18
Niemcy	1 526,0	627,8	654,6	243,6	Niemcy	1 315,0	634,6	470,4	210,0	19
Portugalia	1 582,0	618,2	668,0	295,8	Portugalia	1 373,0	602,9	513,4	256,7	23
Rumunia	1 115,6	566,7	370,8	178,1	Rumunia	1 078,5	566,4	339,9	172,2	19
Słowacja	1 355,0	585,5	543,7	225,8	Słowacja	1 175,0	581,5	397,7	195,8	20
Słowenia	1 178,1	520,2	445,5	212,4	Słowenia	1 198,2	518,2	463,9	216,1	22
Szwecja	1 550,4	595,0	645,3	310,1	Szwecja	1 566,7	791,7	461,7	313,3	25
Węgry	1 180,0	584,2	344,9	250,9	Węgry	1 176,0	608,6	317,4	250,0	27
Włochy	1 578,9	565,8	728,4	284,7	Włochy	1 438,8	562,0	617,3	259,5	22
<b>POLSKA</b>	<b>1 152,1</b>	<b>547,9</b>	<b>385,3</b>	<b>218,9</b>	<b>POLSKA</b>	<b>1 136,8</b>	<b>578,3</b>	<b>342,5</b>	<b>216,0</b>	<b>23</b>
<b>Średnia europejska</b>	<b>1 375,8</b>	<b>576,5</b>	<b>555,0</b>	<b>244,2</b>	<b>Średnia europejska</b>	<b>1 259,7</b>	<b>593,8</b>	<b>442,2</b>	<b>223,7</b>	
<i>Cena w Polsce do średniej ceny europejskiej</i>	<b>84%</b>	<b>95%</b>	<b>69%</b>	<b>90%</b>	<i>Cena w Polsce do średniej ceny europejskiej</i>	<b>90%</b>	<b>97%</b>	<b>77%</b>	<b>97%</b>	

**1 EUR = 4,5654 PLN**

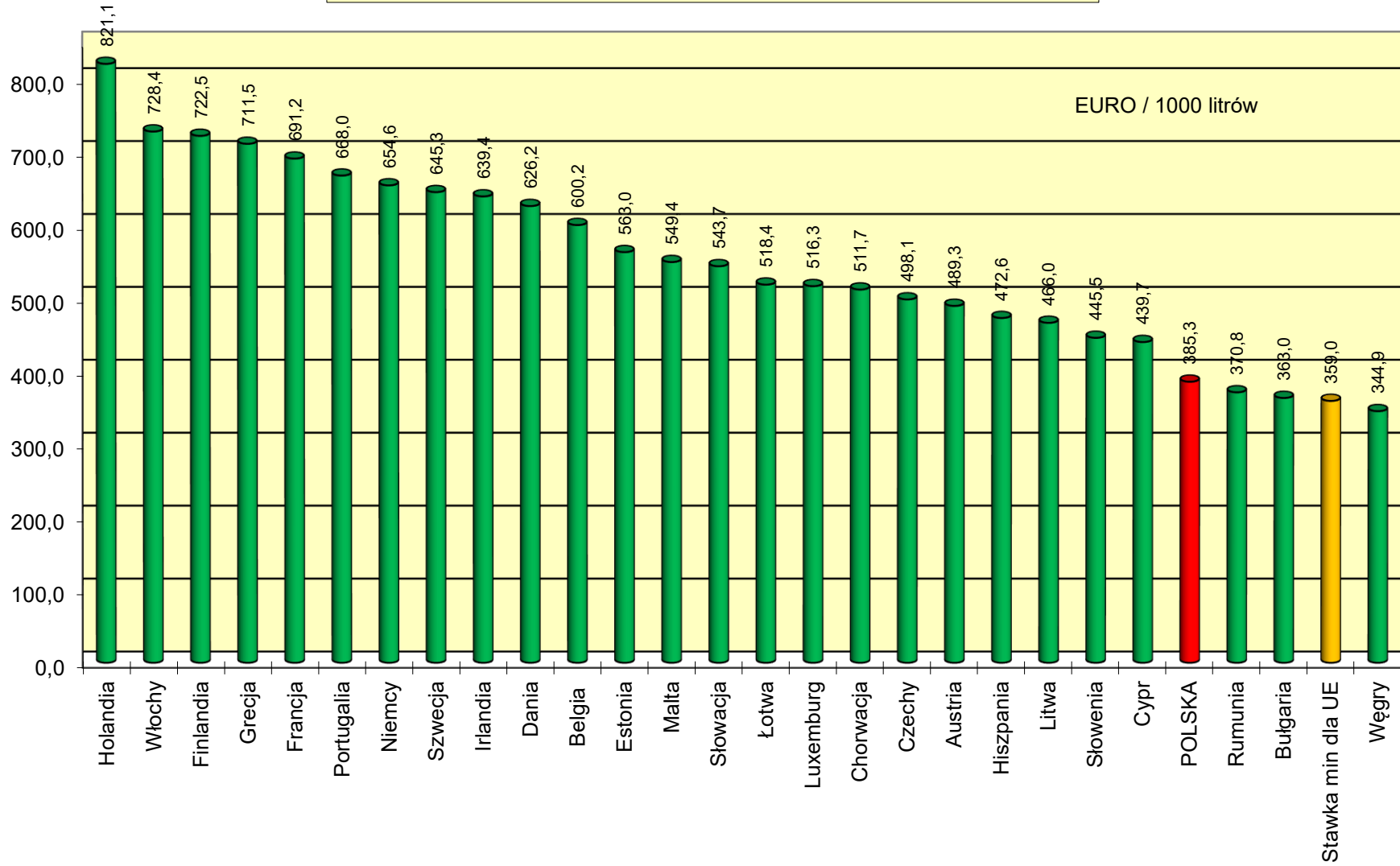
Ceny ex pompa EU 95 w państwach UE na koniec kwietnia 2021 r.



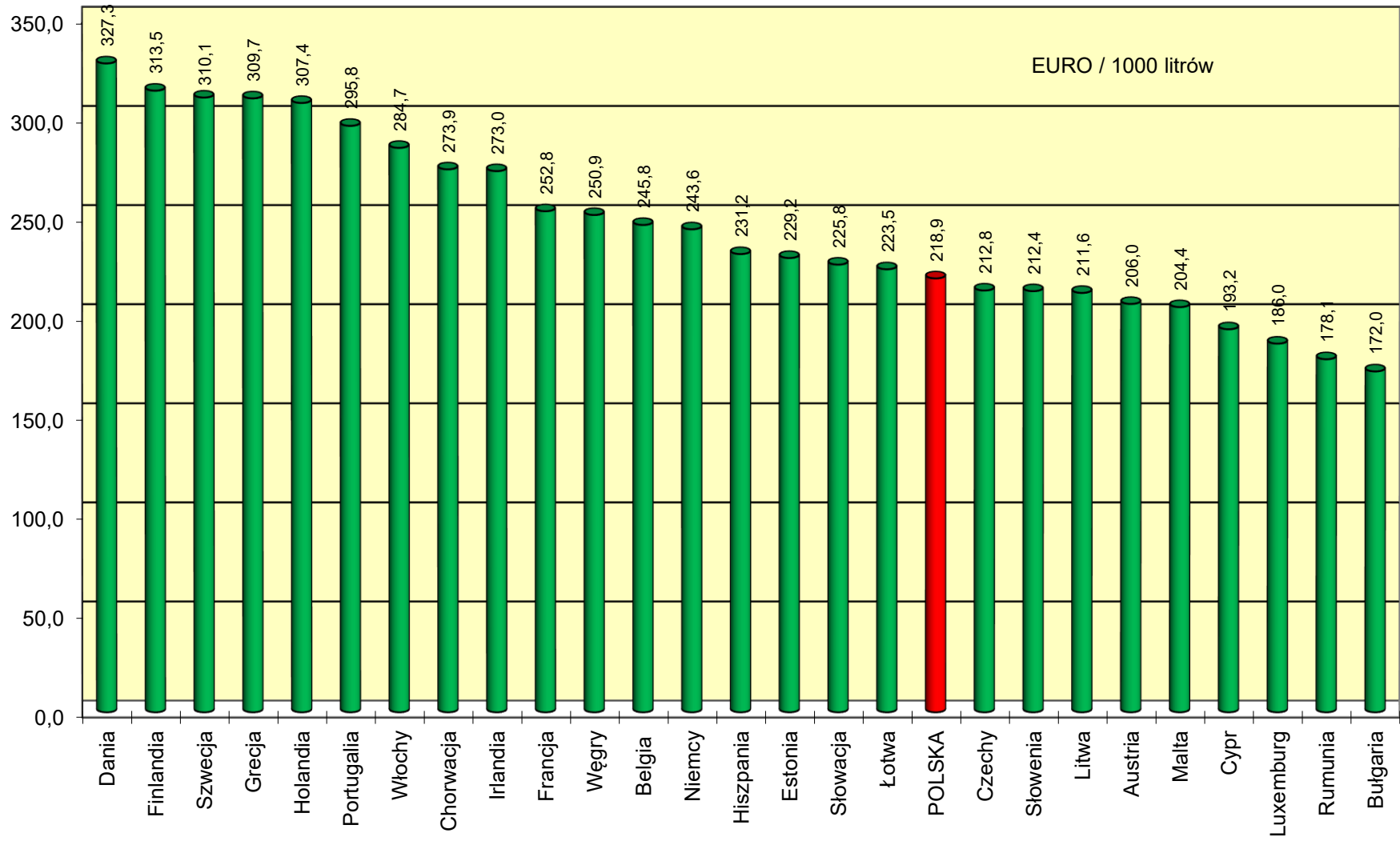
Ceny ex pompa EU 95 netto w państwach UE na koniec kwietnia 2021r.



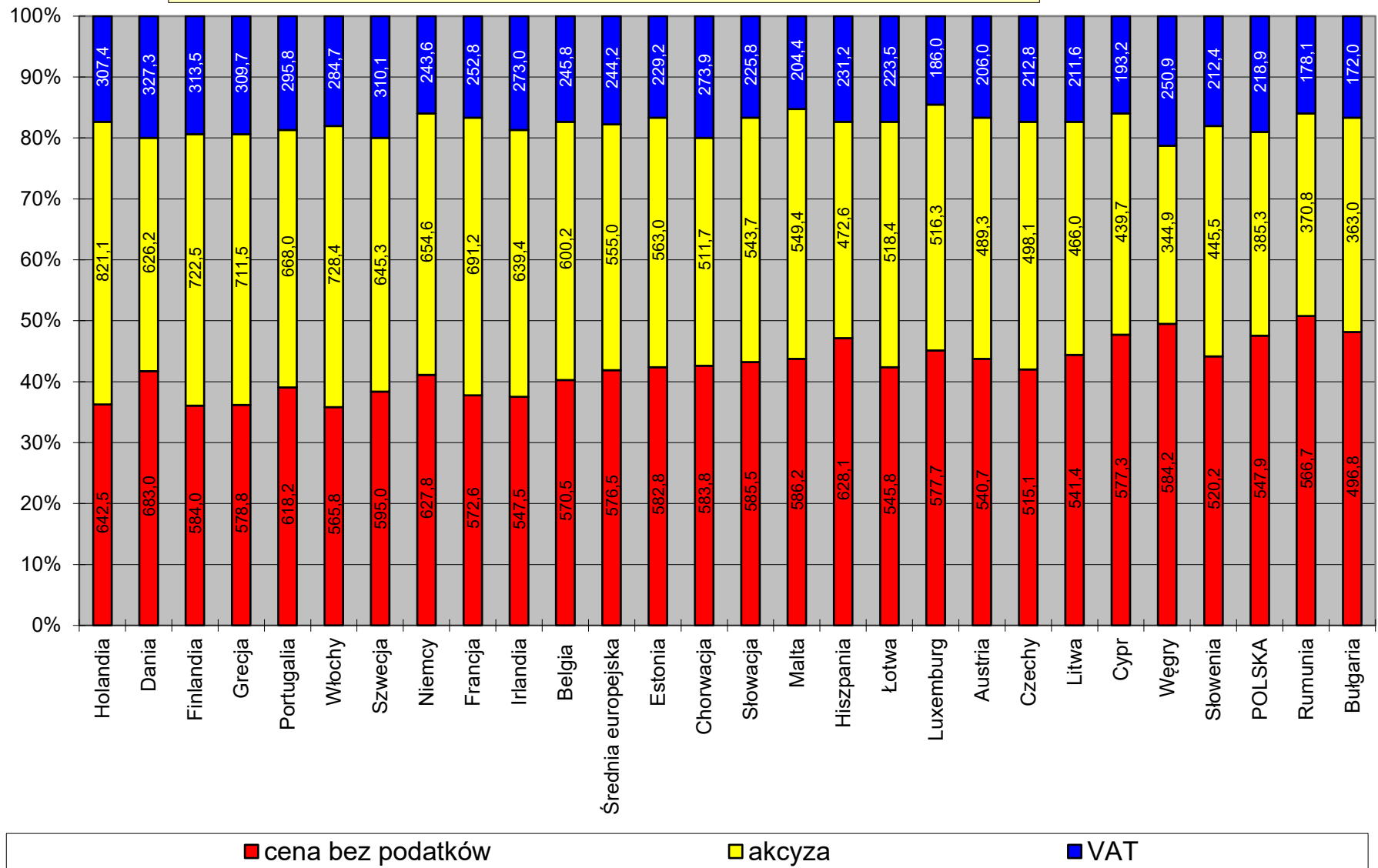
Akcyza dla EU 95 w państwach UE na koniec kwietnia 2021 r.



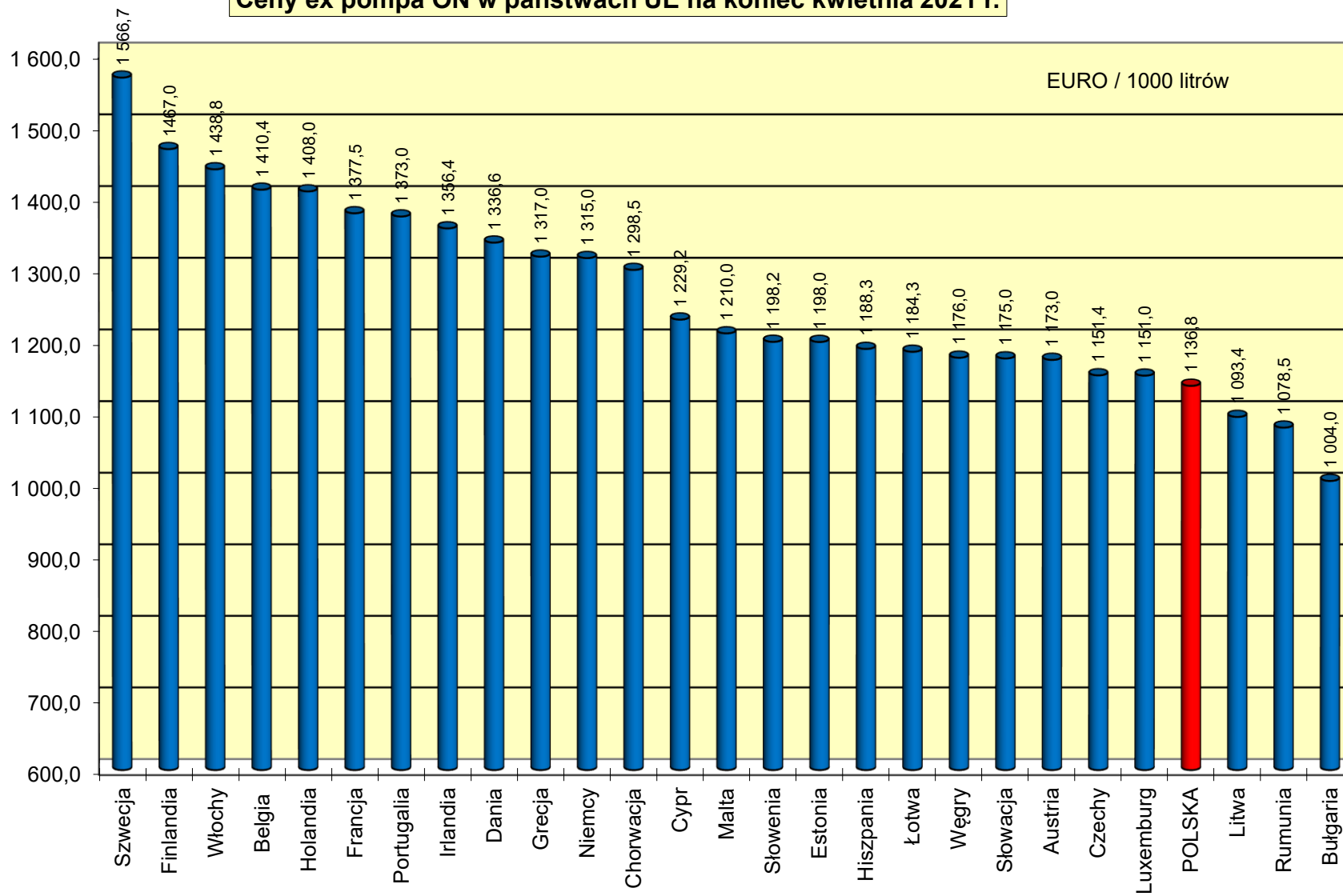
Podatek VAT dla EU 95 w państwach UE na koniec kwietnia 2021r.



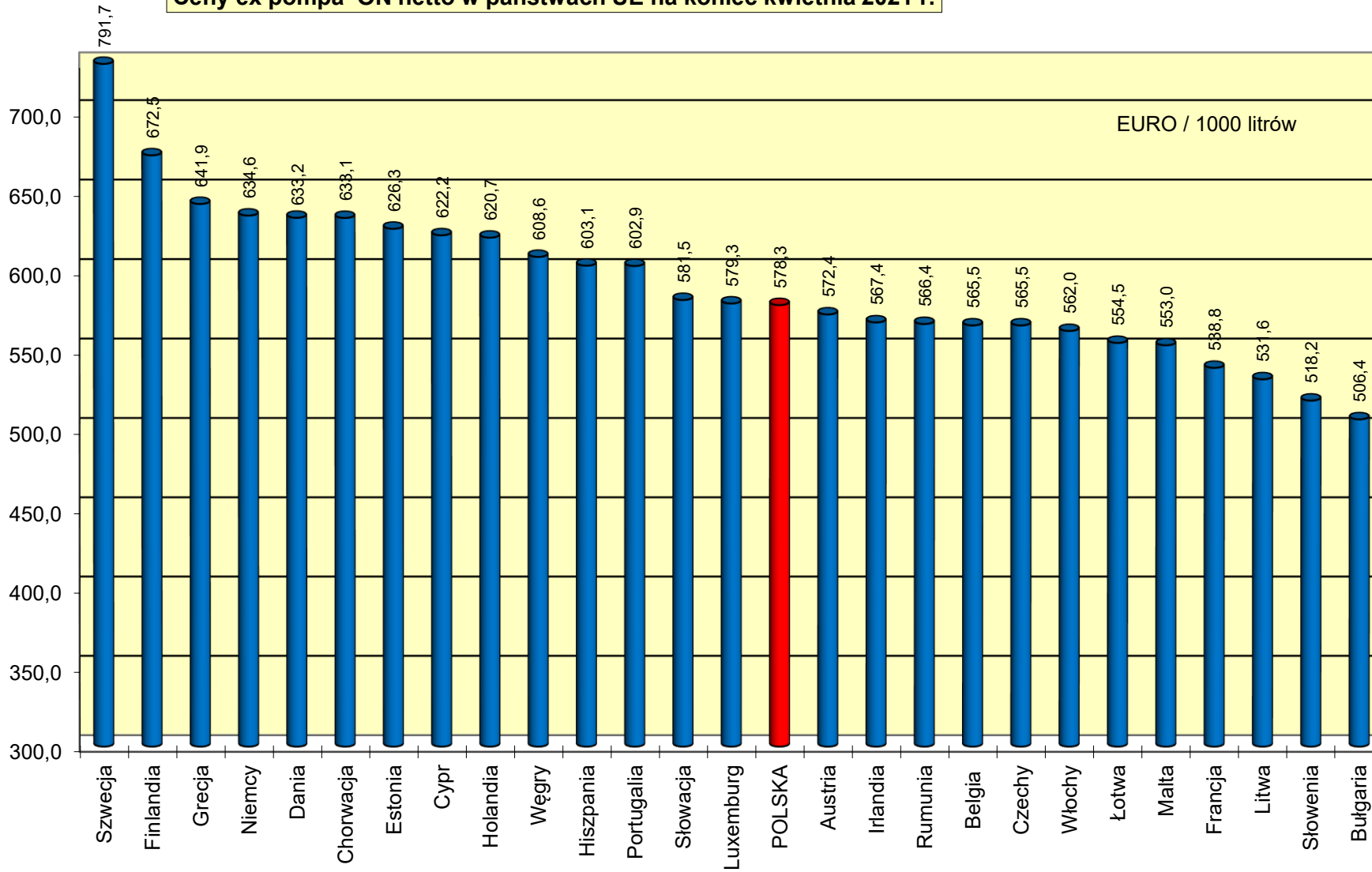
Struktura cen ex pompa EU 95 w państwach UE na koniec kwietnia 2021r.



Ceny ex pompa ON w państwach UE na koniec kwietnia 2021 r.

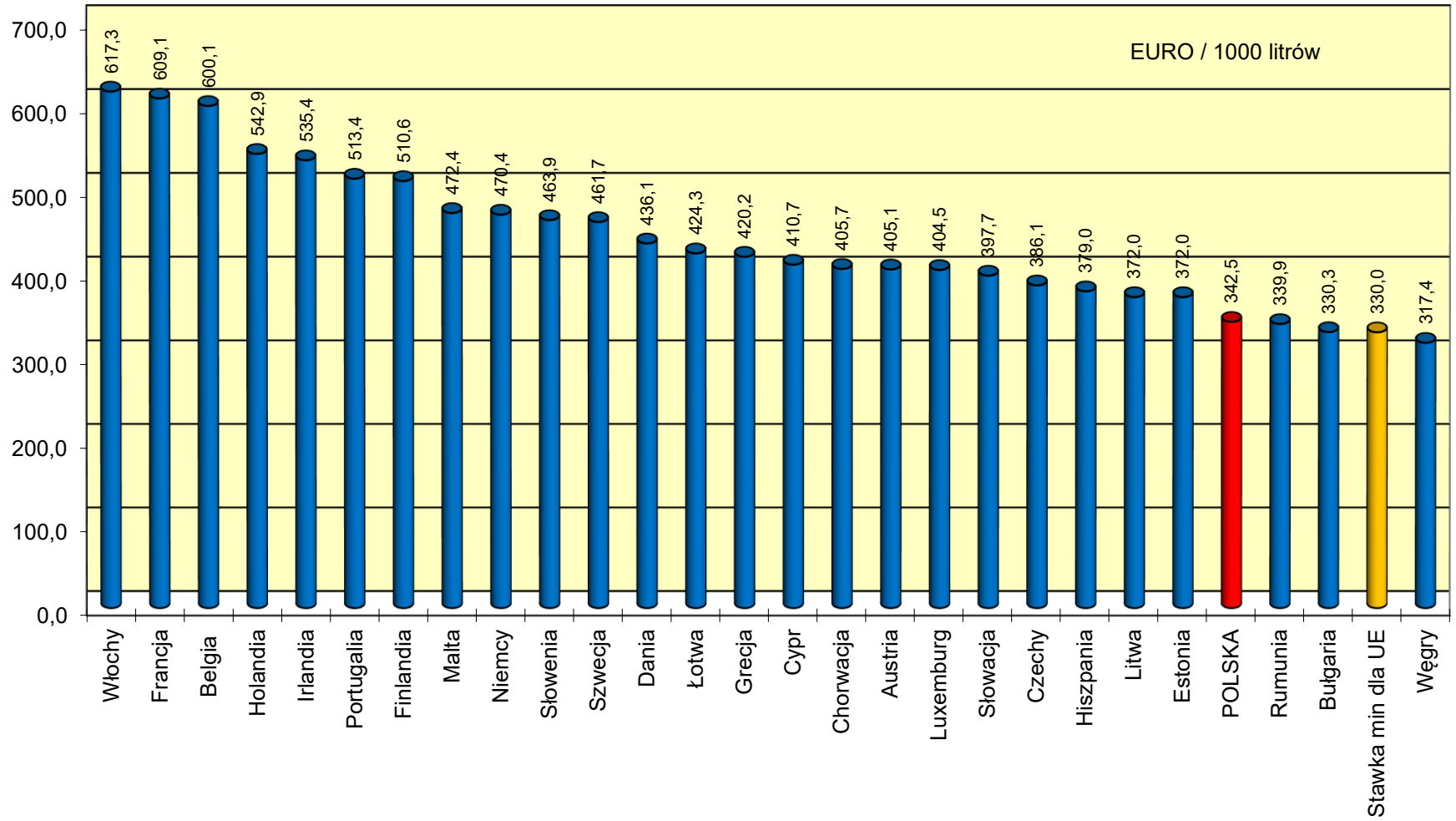


Ceny ex pompa ON netto w państwach UE na koniec kwietnia 2021 r.

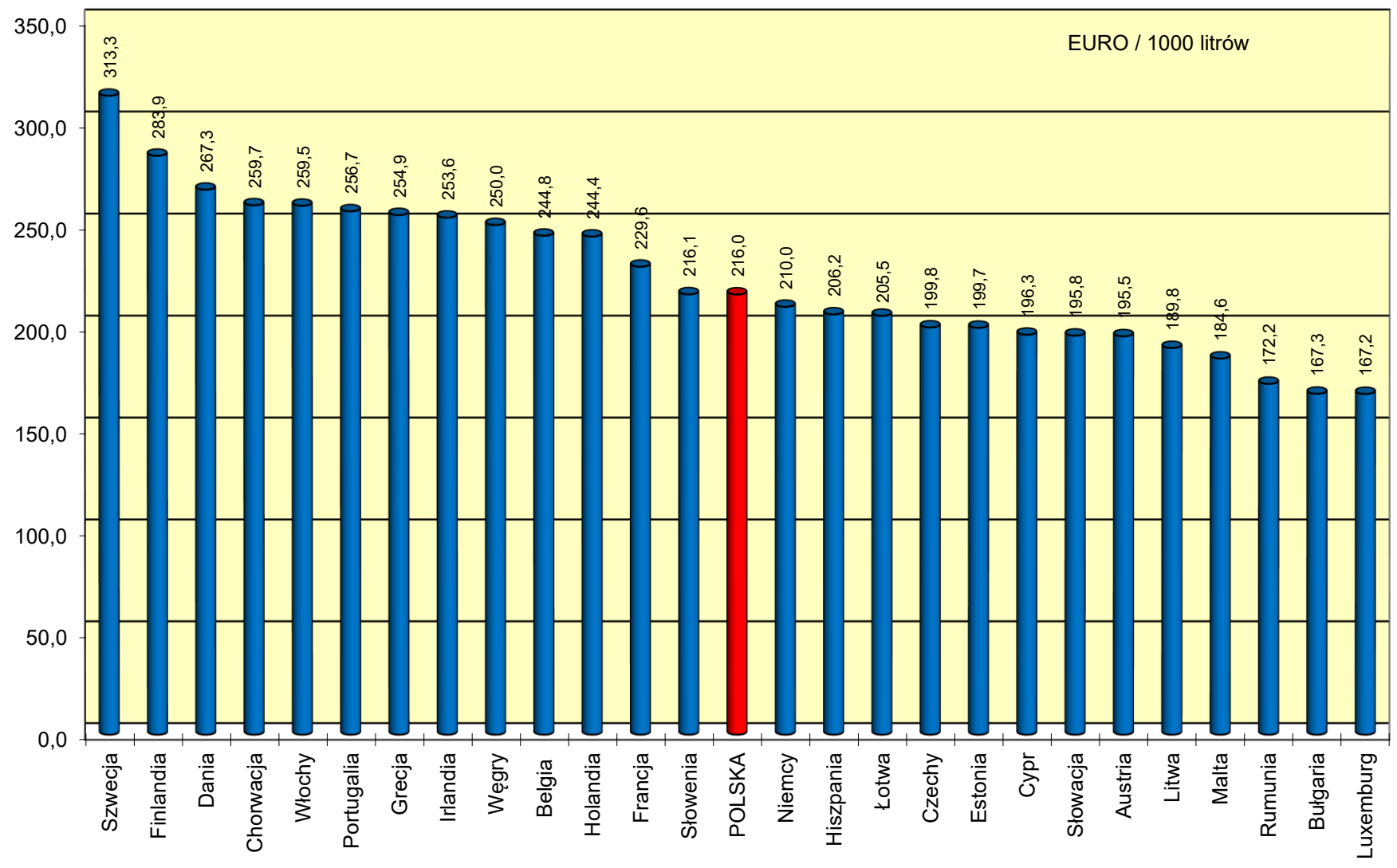




### Akcyza dla ON w państwach UE na koniec kwietnia 2021 r.



Podatek VAT dla ON w państwach UE na koniec kwietnia 2021 r.



Struktura cen ex pompa ON w państwach UE na koniec kwietnia 2021 r.

