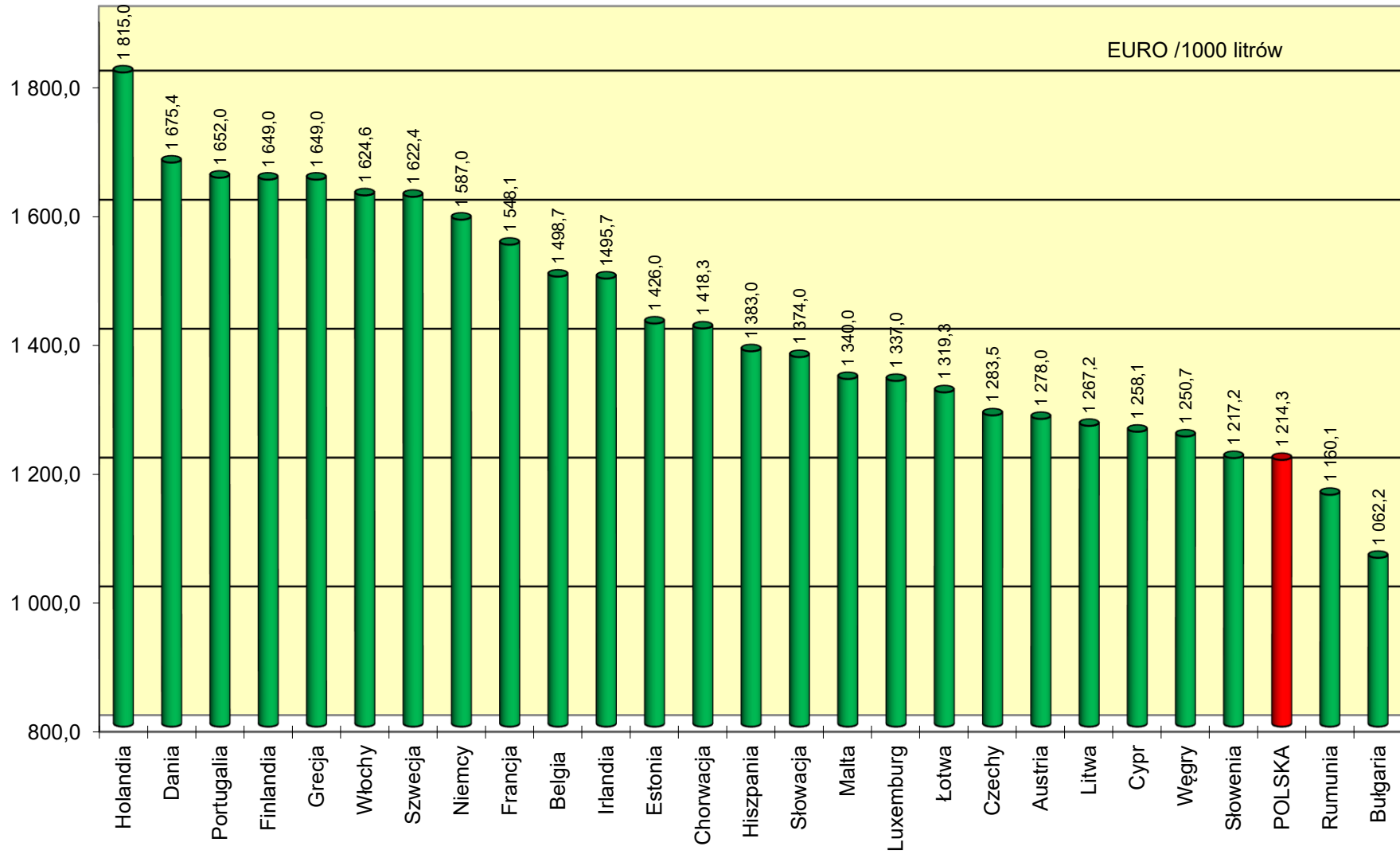


Ceny detaliczne i podatki w państwach UE na koniec czerwca 2021 r. w EURO / 1000 litrów

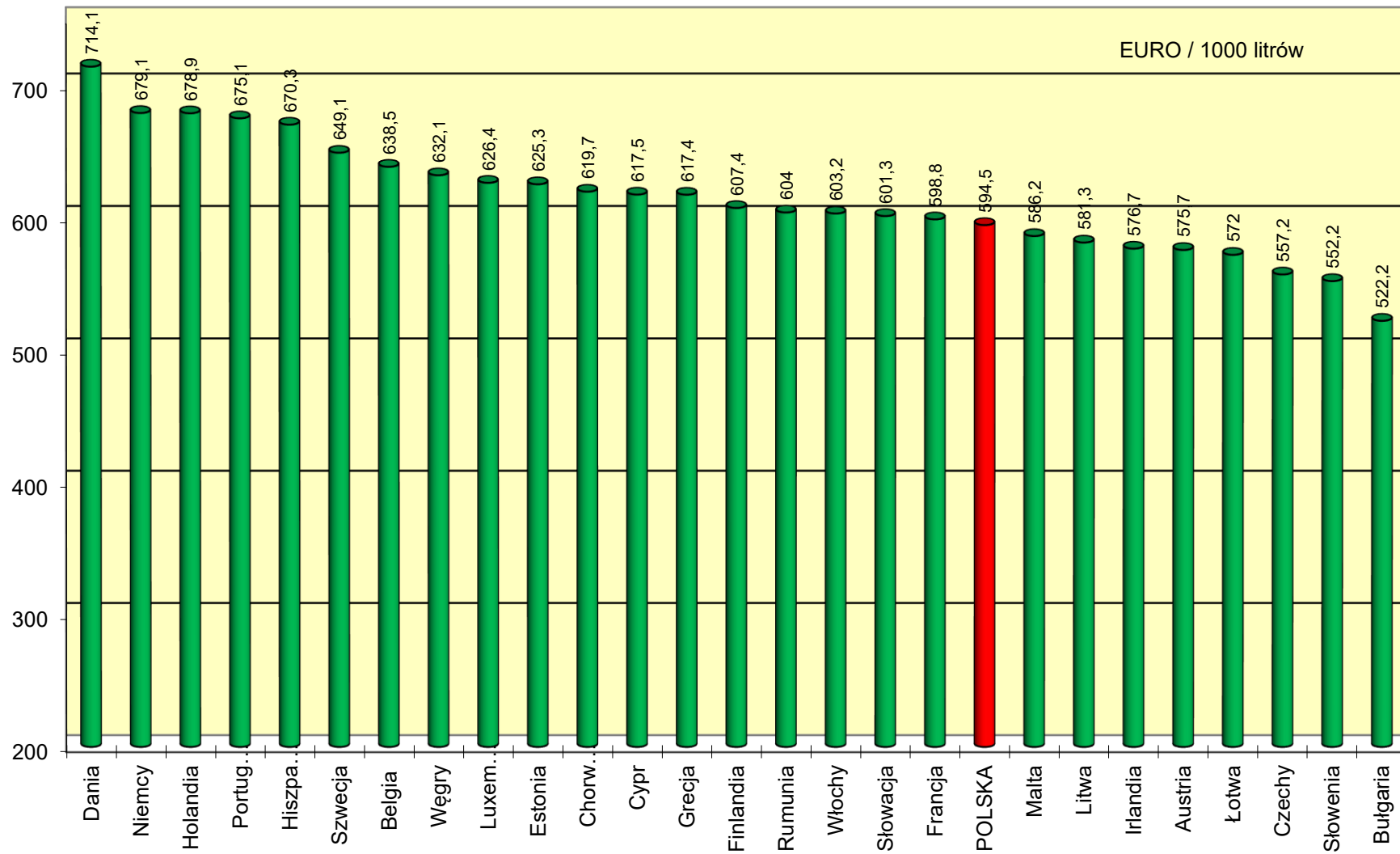
Benzyna Eurosuper 95					Olej napędowy (EN 590)					
1	2	3	4	5	6	7	8	9	10	11
	Cena sprzedaży	cena bez podatków	akcyza	Vat kwotowo		Cena sprzedaży	cena bez podatków	akcyza	Vat kwotowo	VAT [%]
Austria	1 278,0	575,7	489,3	213,0	Austria	1 224,0	614,9	405,1	204,0	20
Belgia	1 498,7	638,5	600,1	260,1	Belgia	1 514,7	651,7	600,1	262,9	21
Bułgaria	1 062,2	522,2	363,0	177,0	Bułgaria	1 045,7	541,1	330,3	174,3	20
Chorwacja	1 418,3	619,7	514,9	283,7	Chorwacja	1 369,2	687,2	408,2	273,8	25
Cypr	1 258,1	617,5	439,7	200,9	Cypr	1 275,6	661,2	410,7	203,7	19
Czechy	1 283,5	557,2	503,5	222,8	Czechy	1 210,8	610,5	390,2	210,1	21
Dania	1 675,4	714,1	626,2	335,1	Dania	1 411,9	693,4	436,1	282,4	25
Estonia	1 426,0	625,3	563,0	237,7	Estonia	1 209,0	635,5	372,0	201,5	20
Finlandia	1 649,0	607,4	722,4	319,2	Finlandia	1 487,0	688,7	510,5	287,8	24
Francja	1 548,1	598,8	691,3	258,0	Francja	1 429,6	582,3	609,0	238,3	20
Grecja	1 649,0	617,4	712,4	319,2	Grecja	1 370,0	683,6	421,2	265,2	24
Hiszpania	1 383,0	670,3	472,7	240,0	Hiszpania	1 246,5	651,2	379,0	216,3	21
Holandia	1 815,0	678,9	821,1	315,0	Holandia	1 461,0	677,8	529,6	253,6	21
Irlandia	1 495,7	576,7	639,3	279,7	Irlandia	1 394,7	598,5	535,4	260,8	23
Litwa	1 267,2	581,3	466,0	219,9	Litwa	1 141,3	571,2	372,0	198,1	21
Luxemburg	1 337,0	626,4	516,3	194,3	Luxemburg	1 214,0	633,2	404,4	176,4	17
Łotwa	1 319,3	572,0	518,3	229,0	Łotwa	1 219,3	583,5	424,2	211,6	21
Malta	1 340,0	586,2	549,4	204,4	Malta	1 210,0	553,0	472,4	184,6	18
Niemcy	1 587,0	679,1	654,5	253,4	Niemcy	1 380,0	689,3	470,4	220,3	19
Portugalia	1 652,0	675,1	668,0	308,9	Portugalia	1 448,0	663,9	513,3	270,8	23
Rumunia	1 160,1	604,0	370,9	185,2	Rumunia	1 140,1	618,1	340,0	182,0	19
Słowacja	1 374,0	601,3	543,7	229,0	Słowacja	1 234,0	630,7	397,6	205,7	20
Słowenia	1 217,2	552,2	445,5	219,5	Słowenia	1 270,6	577,6	463,9	229,1	22
Szwecja	1 622,4	649,1	648,8	324,5	Szwecja	1 662,9	866,2	464,1	332,6	25
Węgry	1 250,7	632,1	352,7	265,9	Węgry	1 260,4	667,9	324,5	268,0	27
Włochy	1 624,6	603,2	728,4	293,0	Włochy	1 485,8	600,4	617,5	267,9	22
<b>POLSKA</b>	<b>1 214,3</b>	<b>594,5</b>	<b>389,1</b>	<b>230,7</b>	<b>POLSKA</b>	<b>1 201,2</b>	<b>627,1</b>	<b>345,9</b>	<b>228,2</b>	<b>23</b>
<b>Średnia europejska</b>	<b>1 422,4</b>	<b>613,9</b>	<b>556,0</b>	<b>252,5</b>	<b>Średnia europejska</b>	<b>1 315,5</b>	<b>639,2</b>	<b>442,5</b>	<b>233,7</b>	
<b>Cena w Polsce do średniej ceny europejskiej</b>	<b>85%</b>	<b>97%</b>	<b>70%</b>	<b>91%</b>	<b>Cena w Polsce do średniej ceny europejskiej</b>	<b>91%</b>	<b>98%</b>	<b>78%</b>	<b>98%</b>	

1 EUR = 4,5208 PLN

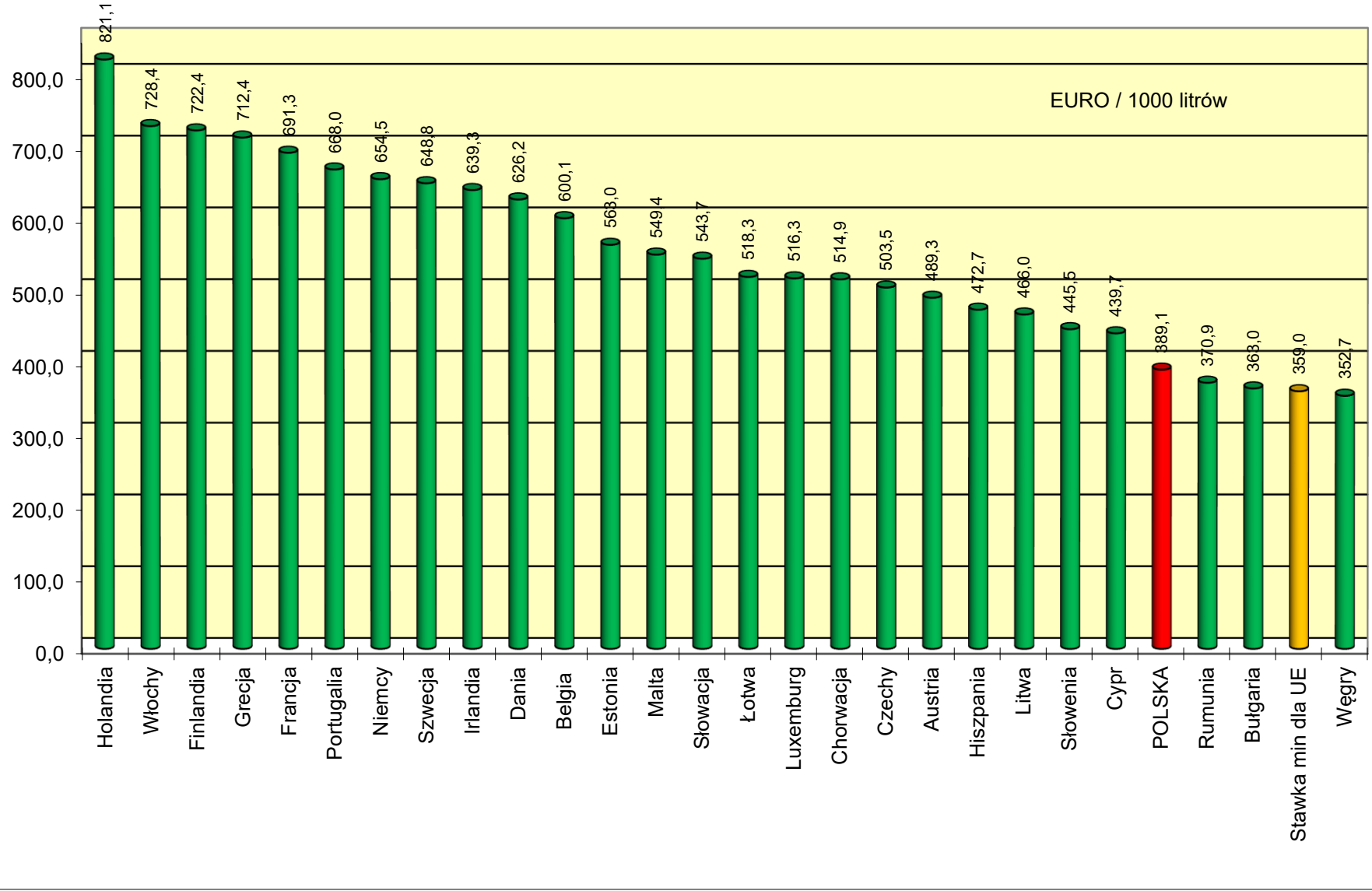
Ceny detaliczne EU 95 w państwach UE na koniec czerwca 2021 r.



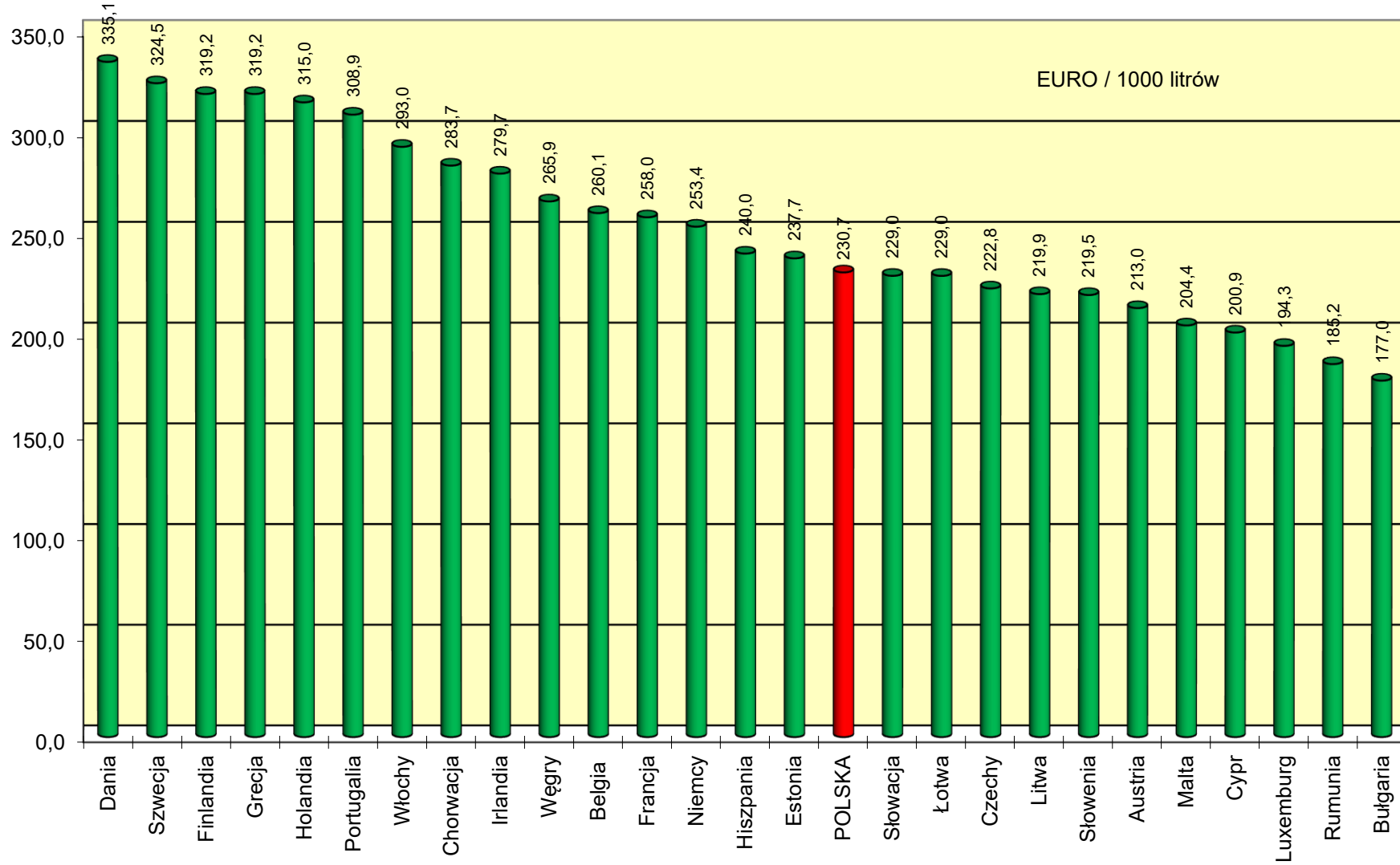
Ceny detaliczne EU 95 netto w państwach UE na koniec czerwca 2021r.



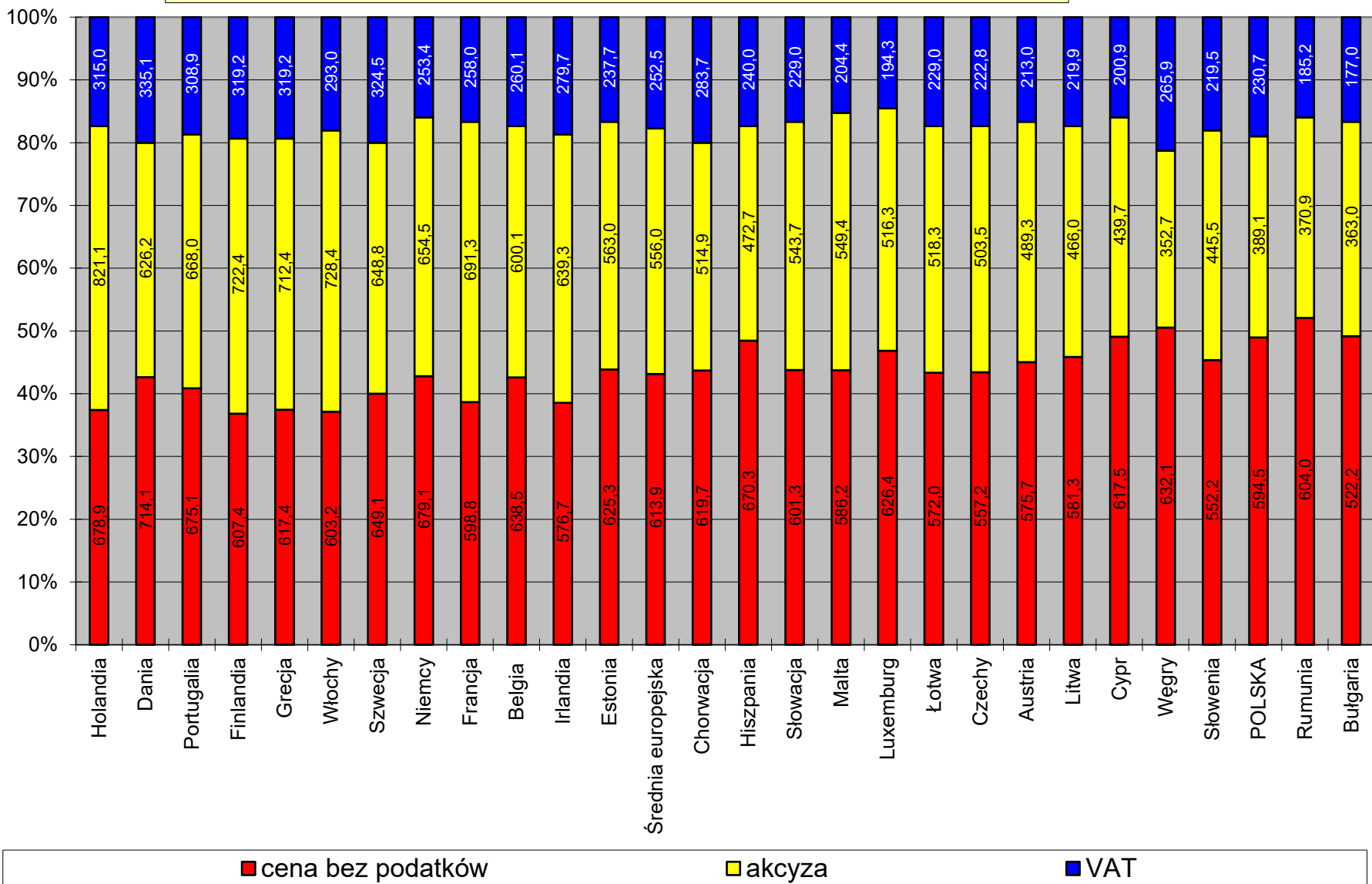
Akcyza dla EU 95 w państwach UE na koniec czerwca 2021 r.



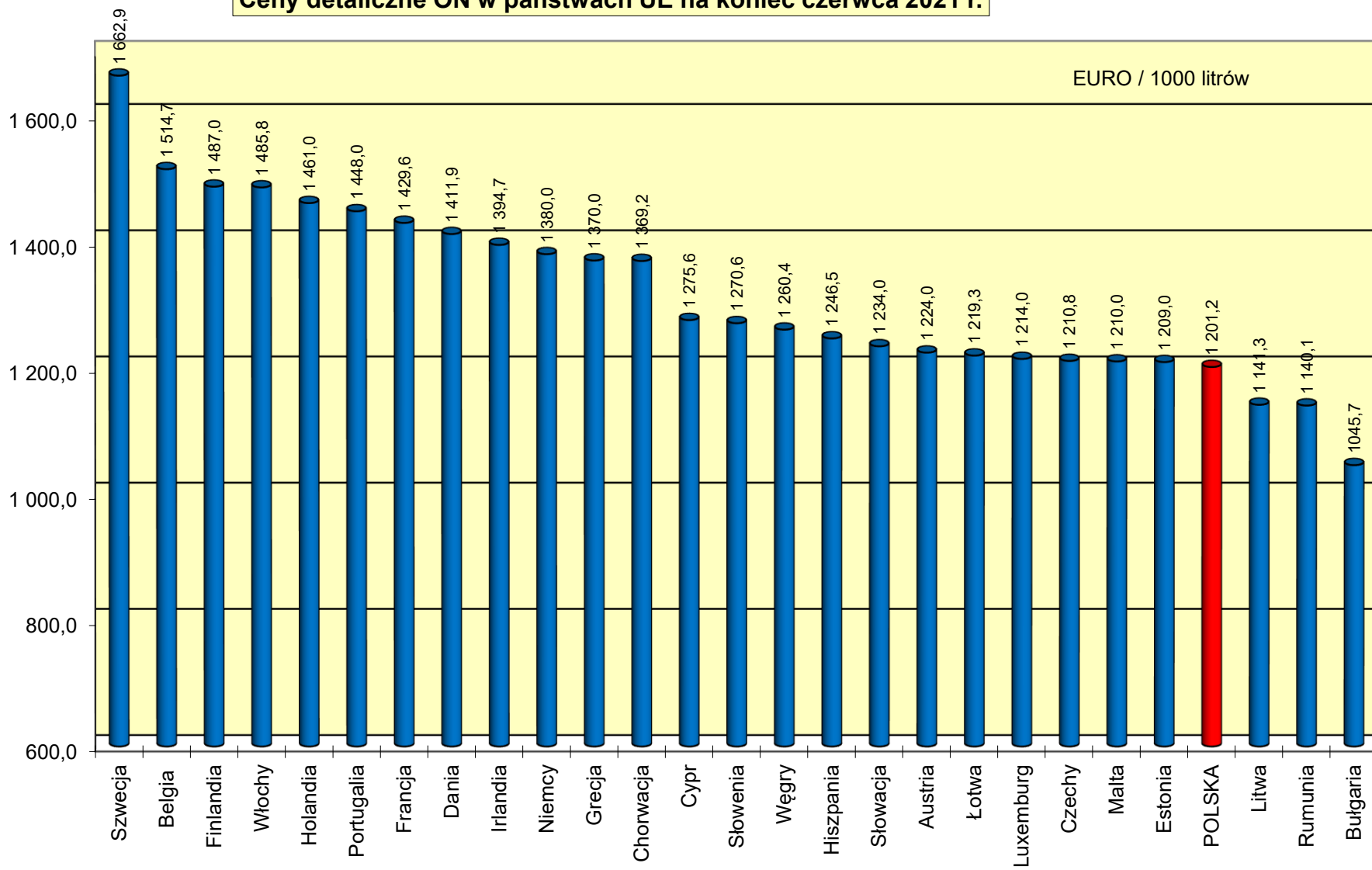
Podatek VAT dla EU 95 w państwach UE na koniec czerwca 2021r.



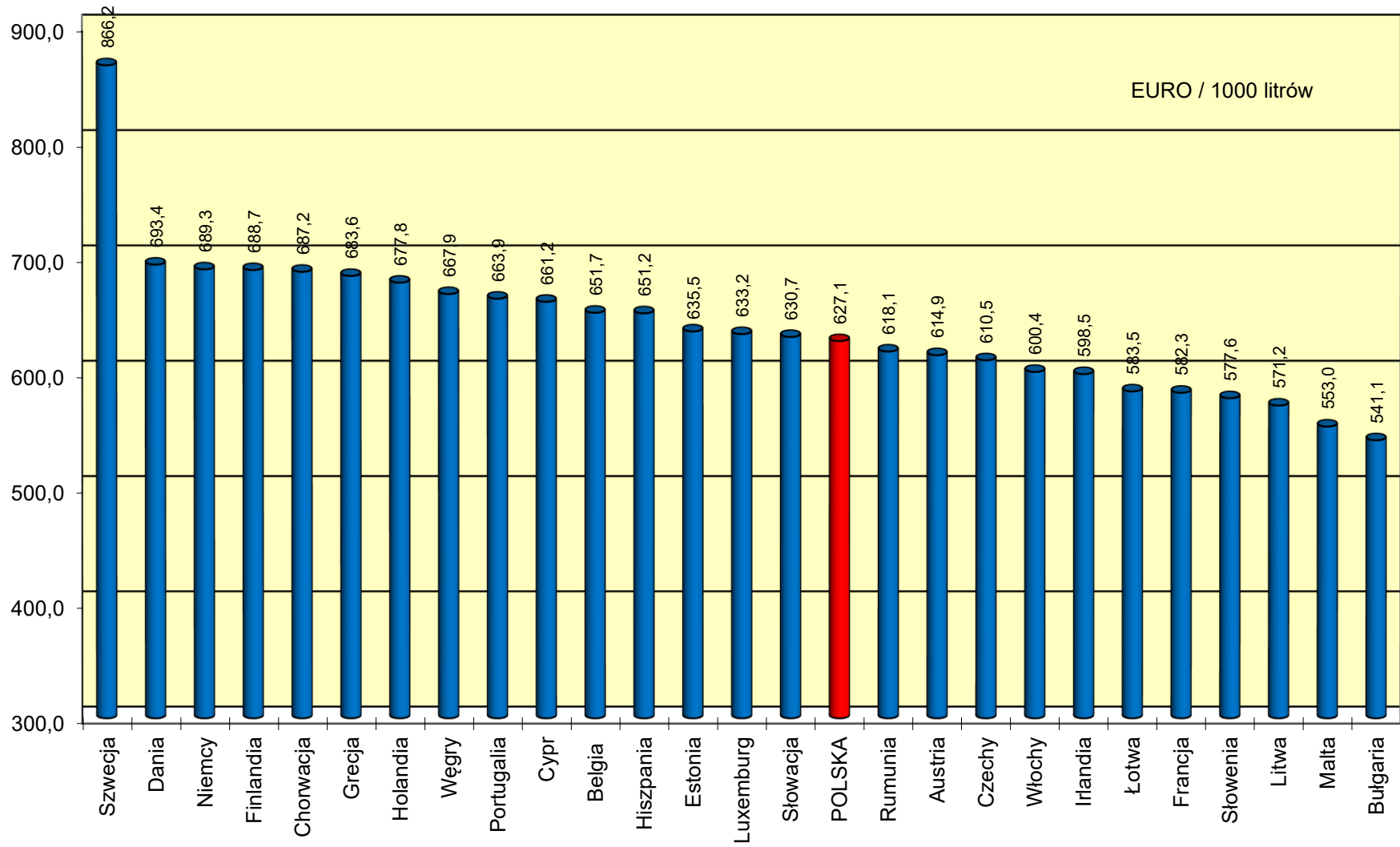
**Struktura cen detalicznych EU 95 w państwach UE na koniec czerwca 2021r.**



Ceny detaliczne ON w państwach UE na koniec czerwca 2021 r.

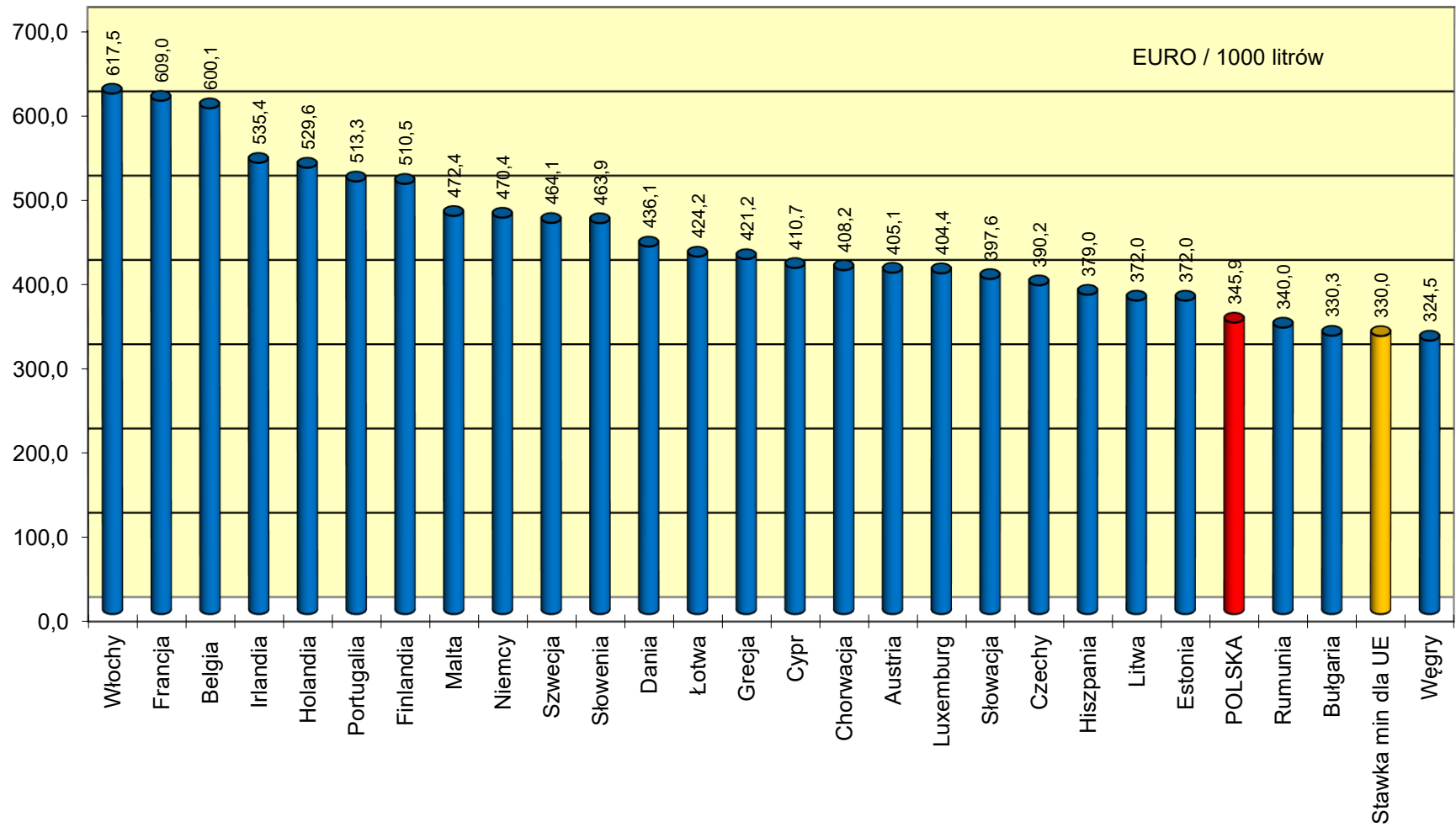


Ceny detaliczne ON netto w państwach UE na koniec czerwca 2021 r.

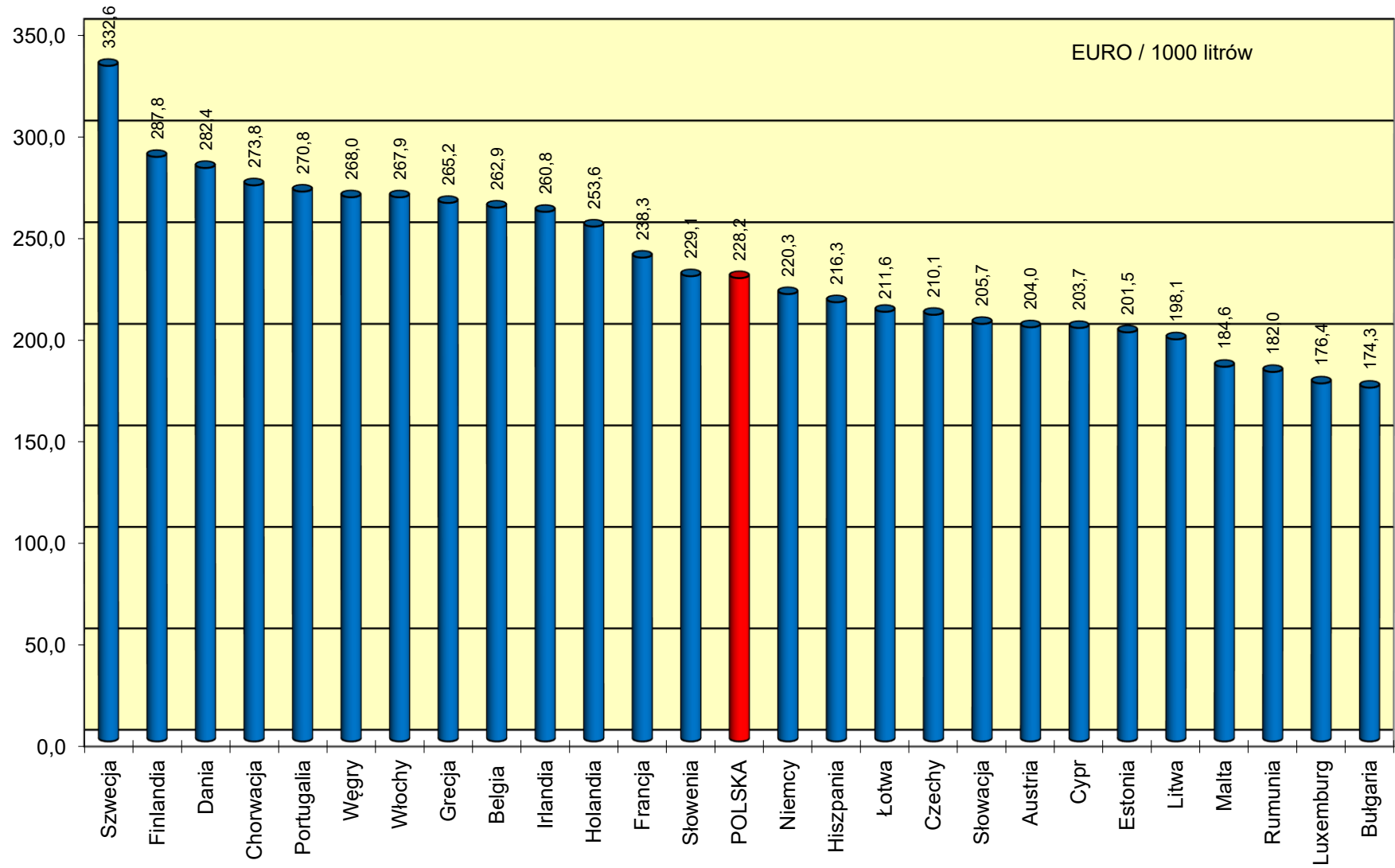




### Akcyza dla ON w państwach UE na koniec czerwca 2021 r.



Podatek VAT dla ON w państwach UE na koniec czerwca 2021 r.



**Struktura cen detalicznych ON w państwach UE na koniec czerwca 2021 r.**

