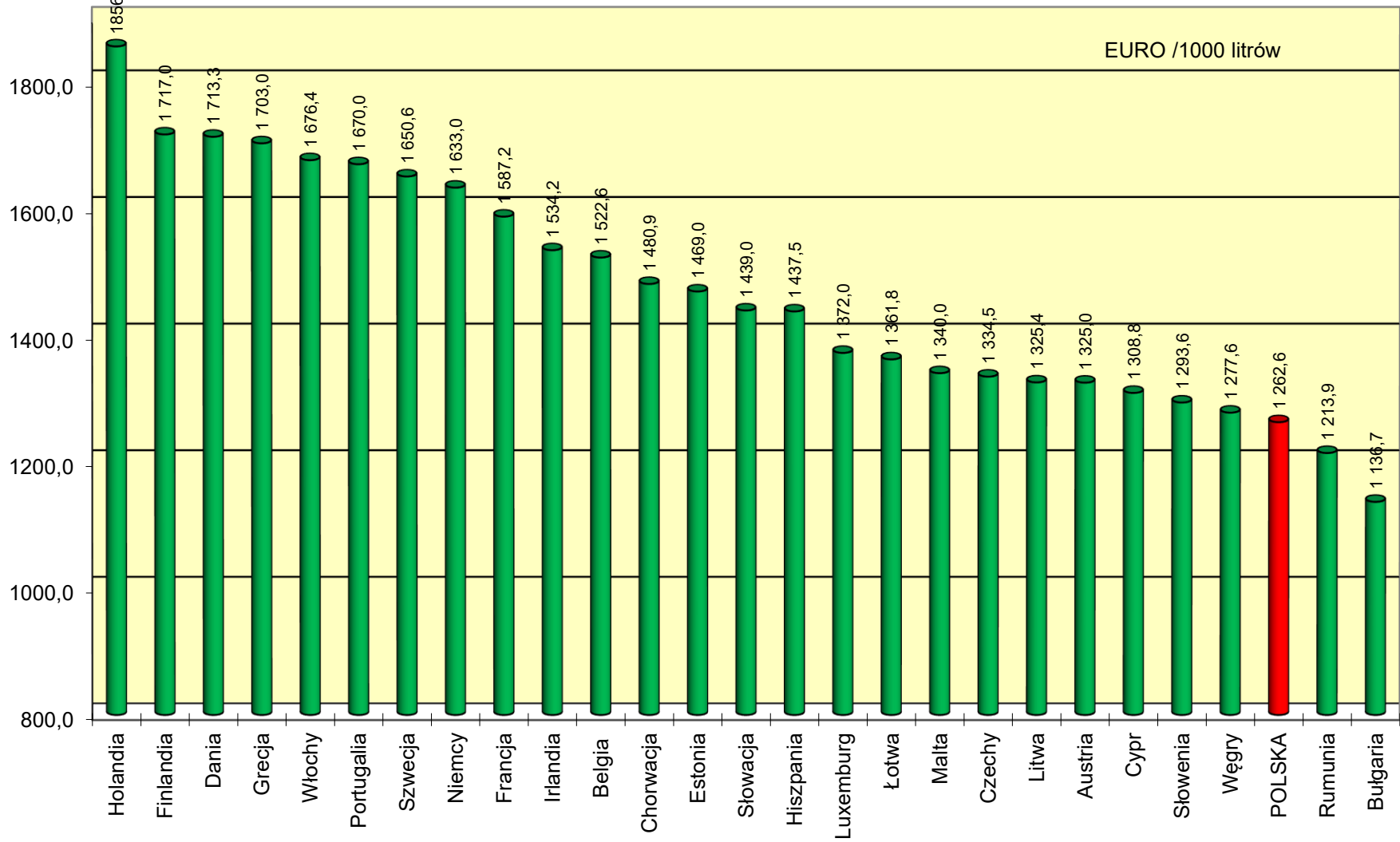


Ceny detaliczne i podatki w państwach UE na koniec września 2021 r. w EURO / 1000 litrów

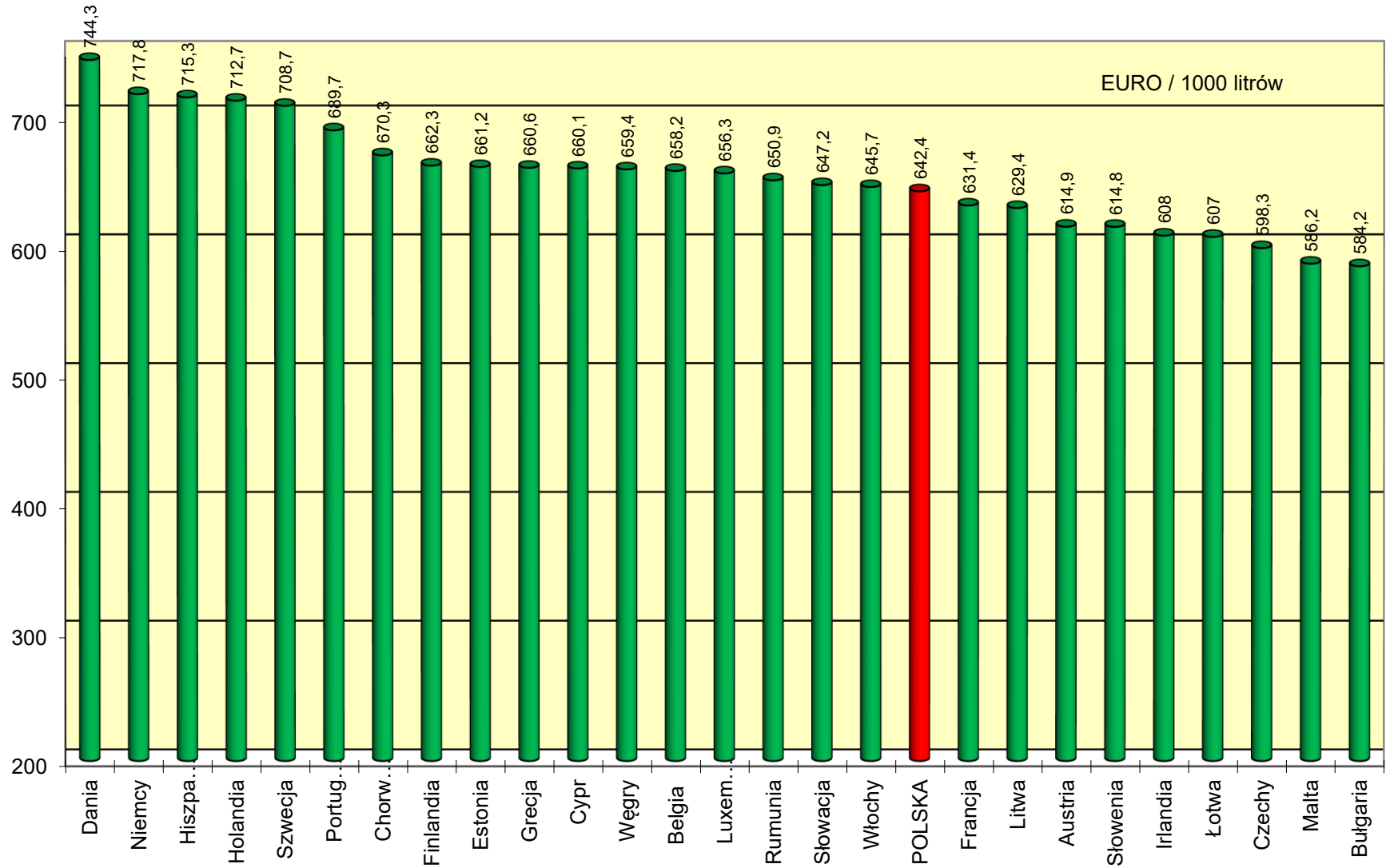
Benzyna Eurosuper 95					Olej napędowy (EN 590)					
1	2	3	4	5	6	7	8	9	10	11
	Cena sprzedaży	cena bez podatków	akcyza	Vat kwotowo		Cena sprzedaży	cena bez podatków	akcyza	Vat kwotowo	VAT [%]
Austria	1 325,0	614,9	489,3	220,8	Austria	1 277,0	659,0	405,2	212,8	20
Belgia	1 522,6	658,2	600,1	264,3	Belgia	1 529,2	663,6	600,2	265,4	21
Bułgaria	1 136,7	584,2	363,1	189,5	Bułgaria	1 114,1	598,1	330,3	185,7	20
Chorwacja	1 480,9	670,3	514,4	296,2	Chorwacja	1 428,7	735,1	407,9	285,7	25
Cypr	1 308,8	660,1	439,7	209,0	Cypr	1 340,1	715,4	410,7	214,0	19
Czechy	1 334,5	598,3	504,6	231,6	Czechy	1 260,3	650,5	391,1	218,7	21
Dania	1 713,3	744,3	626,3	342,7	Dania	1 491,4	757,0	436,1	298,3	25
Estonia	1 469,0	661,2	563,0	244,8	Estonia	1 264,0	681,3	372,0	210,7	20
Finlandia	1 717,0	662,3	722,4	332,3	Finlandia	1 537,0	729,0	510,5	297,5	24
Francja	1 587,2	631,4	691,3	264,5	Francja	1 465,9	612,5	609,1	244,3	20
Grecja	1 703,0	660,6	712,8	329,6	Grecja	1 413,0	717,7	421,8	273,5	24
Hiszpania	1 437,5	715,3	472,7	249,5	Hiszpania	1 291,0	687,9	379,0	224,1	21
Holandia	1 856,0	712,7	821,2	322,1	Holandia	1 509,0	717,4	529,7	261,9	21
Irlandia	1 534,2	608,0	639,3	286,9	Irlandia	1 422,3	621,0	535,3	266,0	23
Litwa	1 325,4	629,4	466,0	230,0	Litwa	1 218,8	635,2	372,1	211,5	21
Luxemburg	1 372,0	656,3	516,3	199,4	Luxemburg	1 276,0	686,2	404,4	185,4	17
Łotwa	1 361,8	607,0	518,5	236,3	Łotwa	1 258,8	616,1	424,2	218,5	21
Malta	1 340,0	586,2	549,4	204,4	Malta	1 210,0	553,0	472,4	184,6	18
Niemcy	1 633,0	717,8	654,5	260,7	Niemcy	1 437,0	737,2	470,4	229,4	19
Portugalia	1 670,0	689,7	668,0	312,3	Portugalia	1 480,0	689,9	513,4	276,7	23
Rumunia	1 213,9	650,9	369,2	193,8	Rumunia	1 183,2	656,0	338,3	188,9	19
Słowacja	1 439,0	647,2	552,0	239,8	Słowacja	1 284,0	672,3	397,7	214,0	20
Słowenia	1 293,6	614,8	445,5	233,3	Słowenia	1 323,3	620,7	464,0	238,6	22
Szwecja	1 650,6	708,7	611,8	330,1	Szwecja	1 791,8	1 000,6	432,8	358,4	25
Węgry	1 277,6	659,4	346,6	271,6	Węgry	1 297,0	702,3	319,0	275,7	27
Włochy	1 676,4	645,7	728,4	302,3	Włochy	1 523,5	631,3	617,5	274,7	22
POLSKA	1 262,6	642,4	380,3	239,9	POLSKA	1 230,1	658,4	338,0	233,7	23
Średnia europejska	1 468,2	653,2	554,3	260,7	Średnia europejska	1 365,1	681,7	440,9	242,5	
<i>Cena w Polsce do średniej ceny europejskiej</i>	86%	98%	69%	92%	<i>Cena w Polsce do średniej ceny europejskiej</i>	90%	97%	77%	96%	

1 EUR = 4,6254 PLN

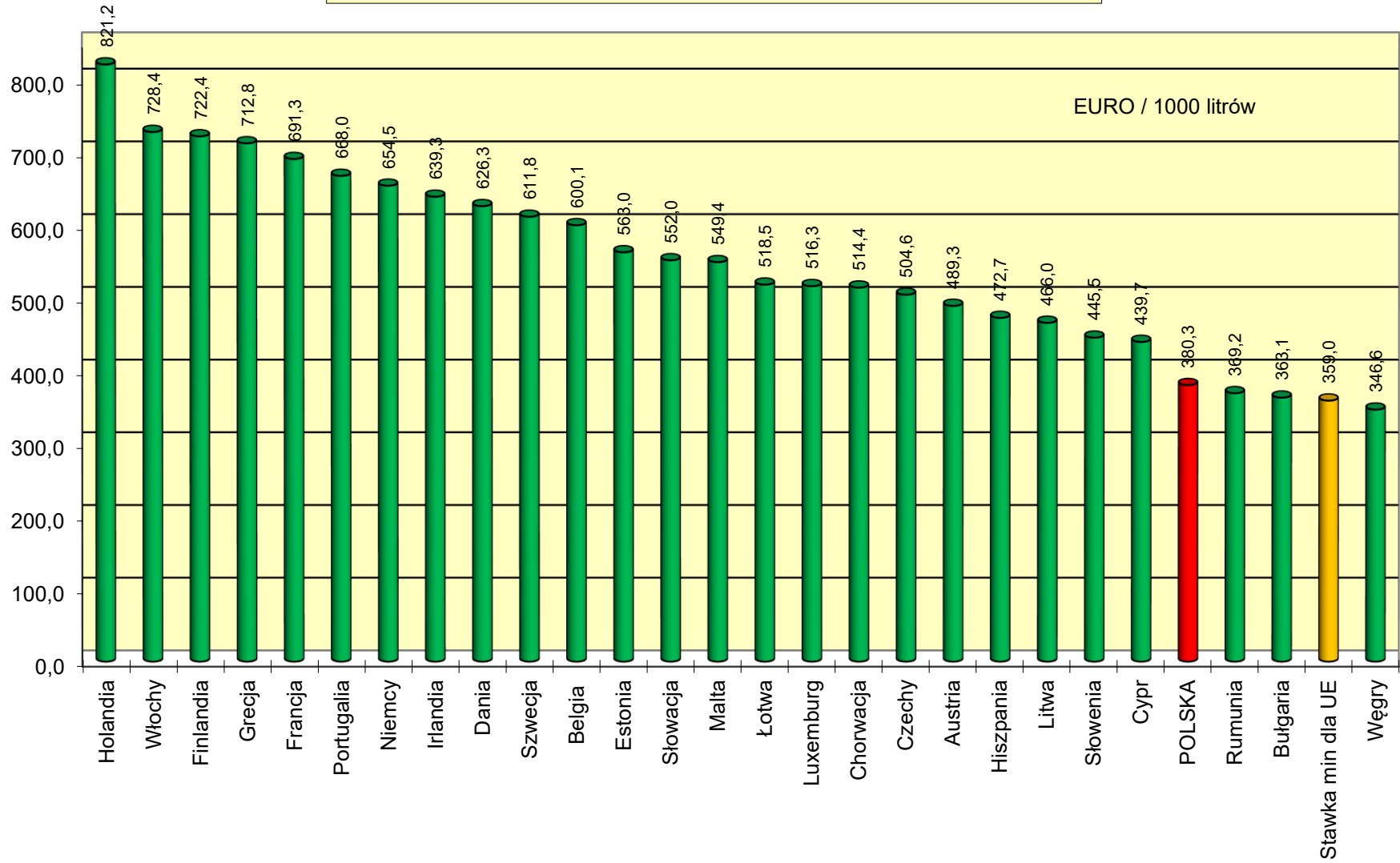
Ceny detaliczne EU 95 w państwach UE na koniec września 2021 r.



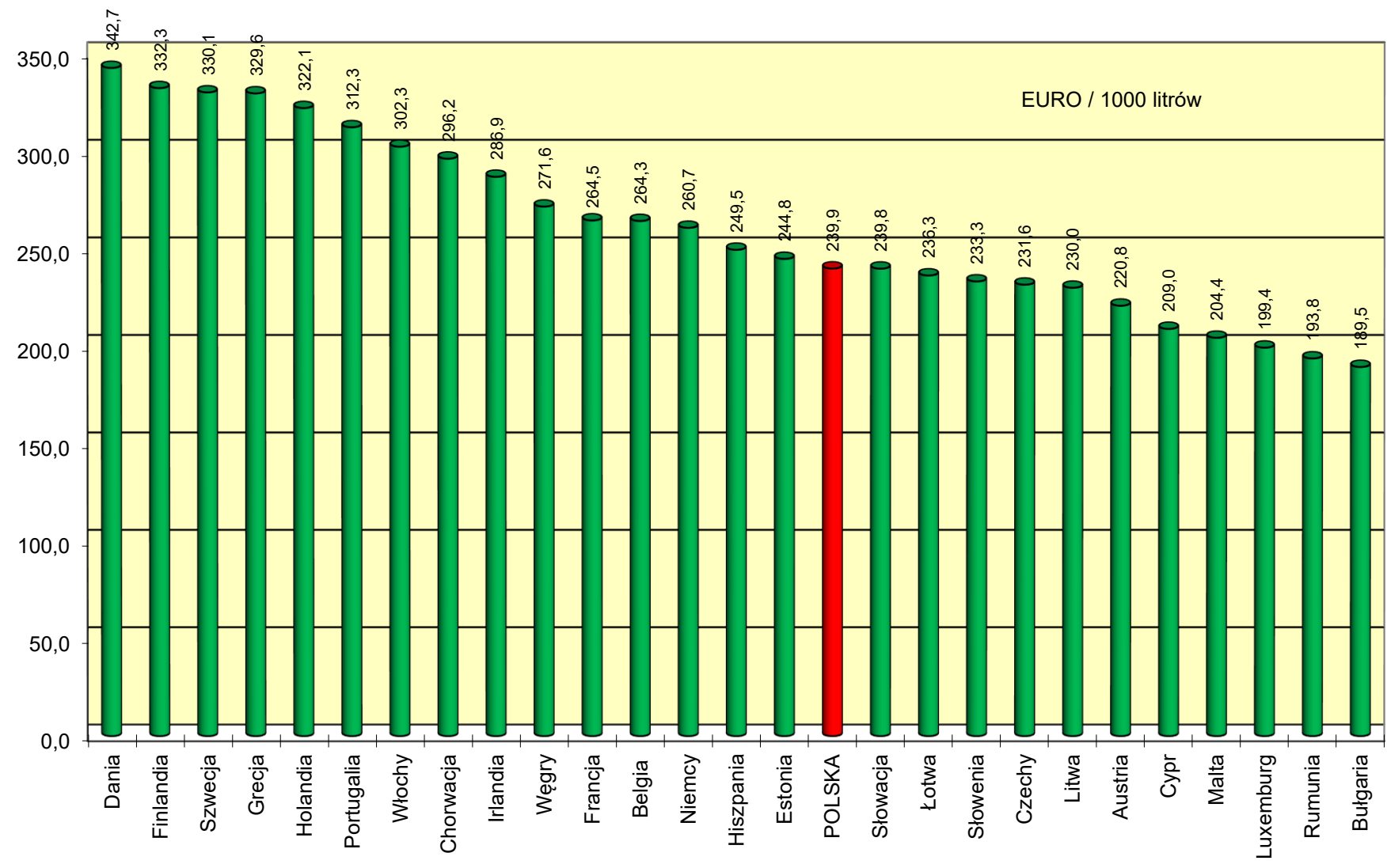
Ceny detaliczne EU 95 netto w państwach UE na koniec września 2021r.



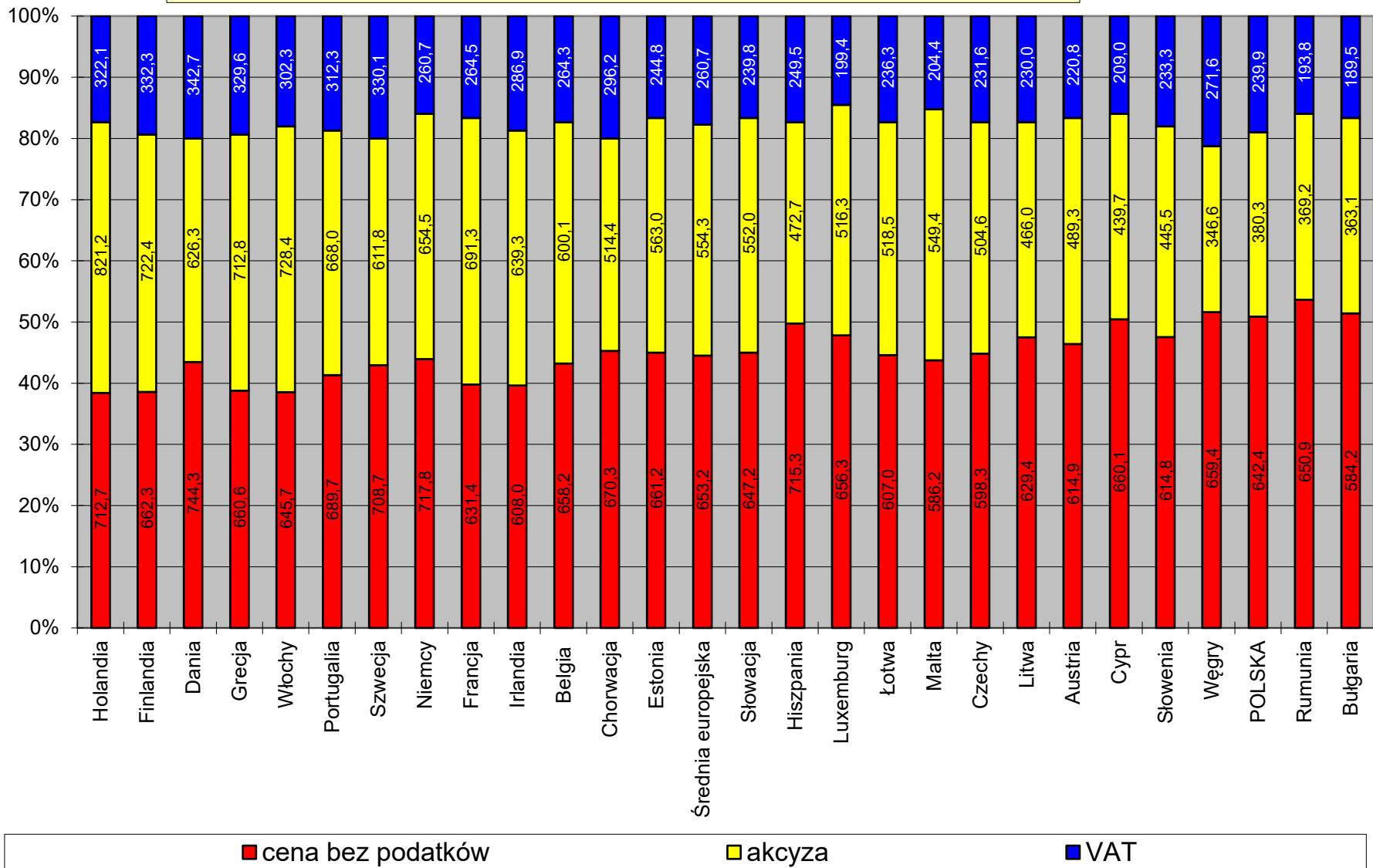
Akcyza dla EU 95 w państwach UE na koniec września 2021 r.



Podatek VAT dla EU 95 w państwach UE na koniec września 2021r.

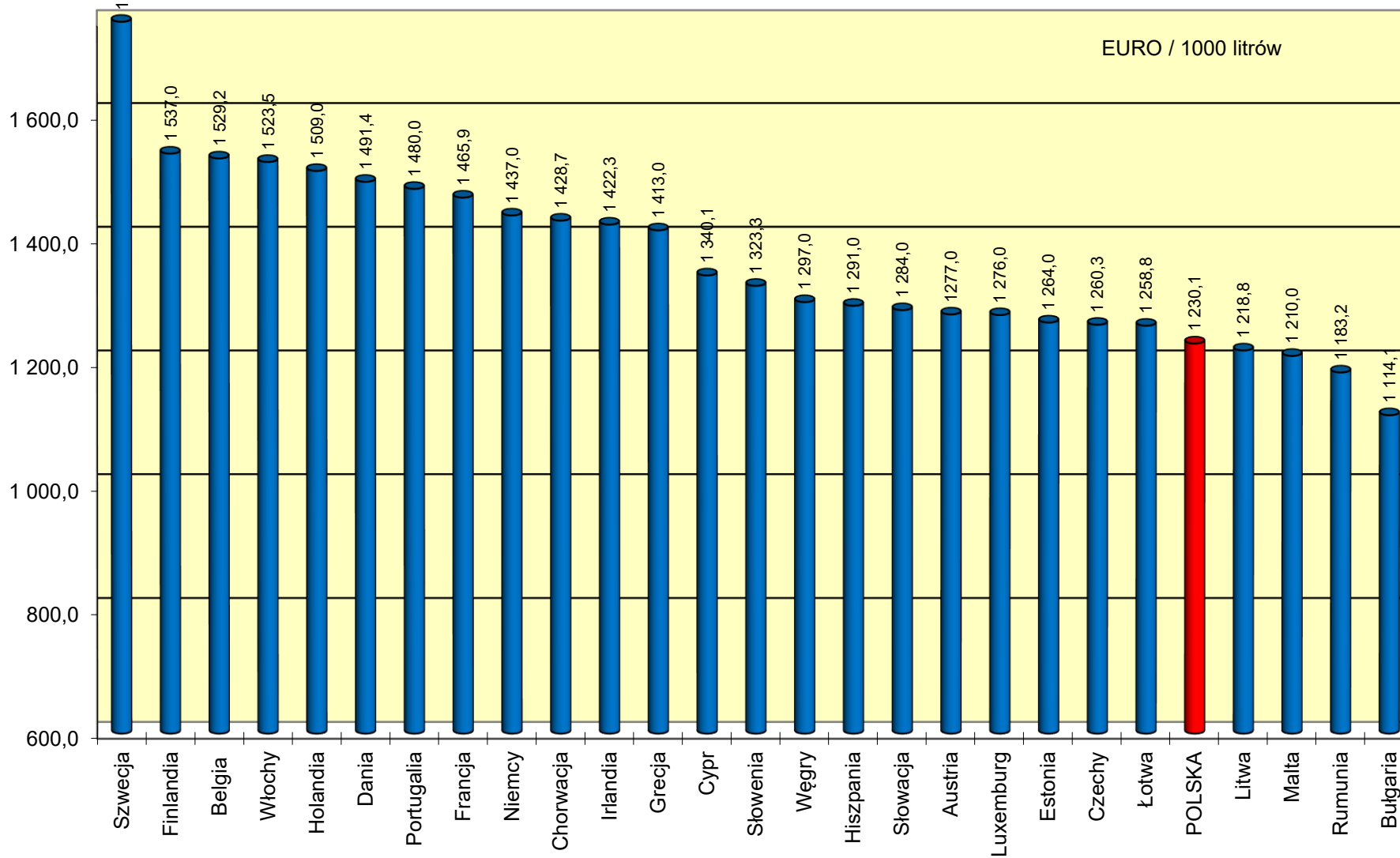


Struktura cen detalicznych EU 95 w państwach UE na koniec września 2021r.

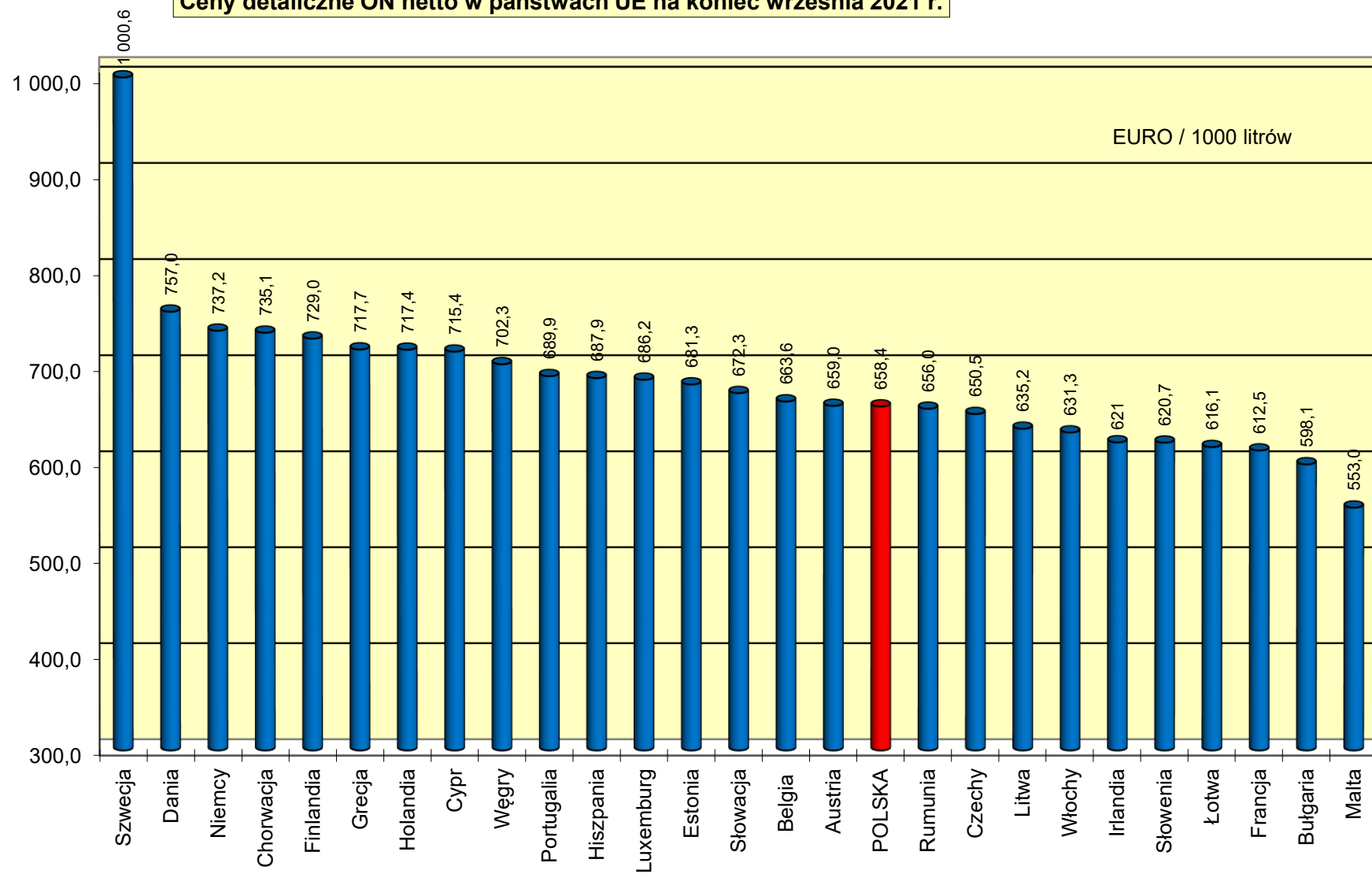


Ceny detaliczne ON w państwach UE na koniec września 2021 r.

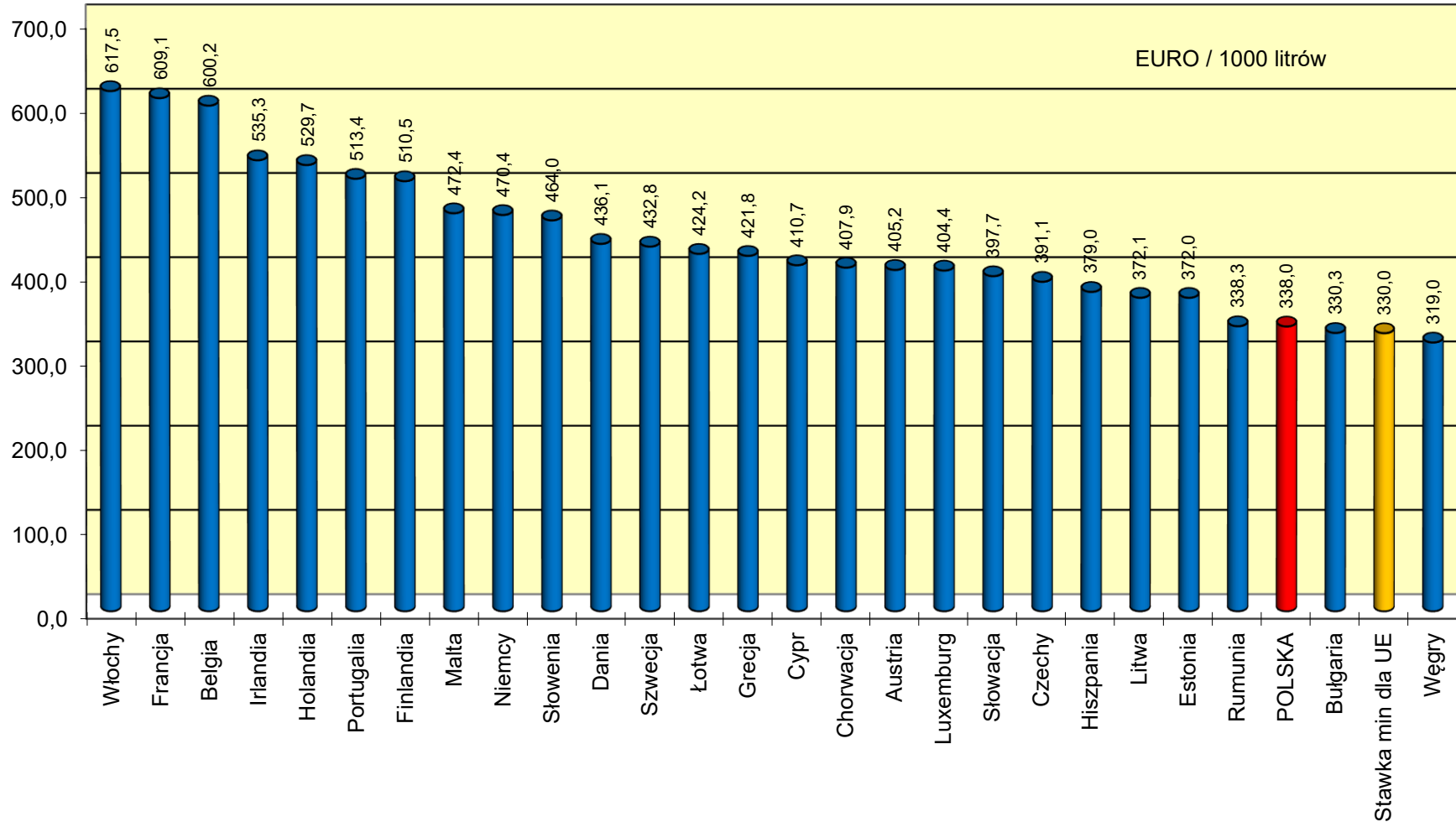
EURO / 1000 litrów



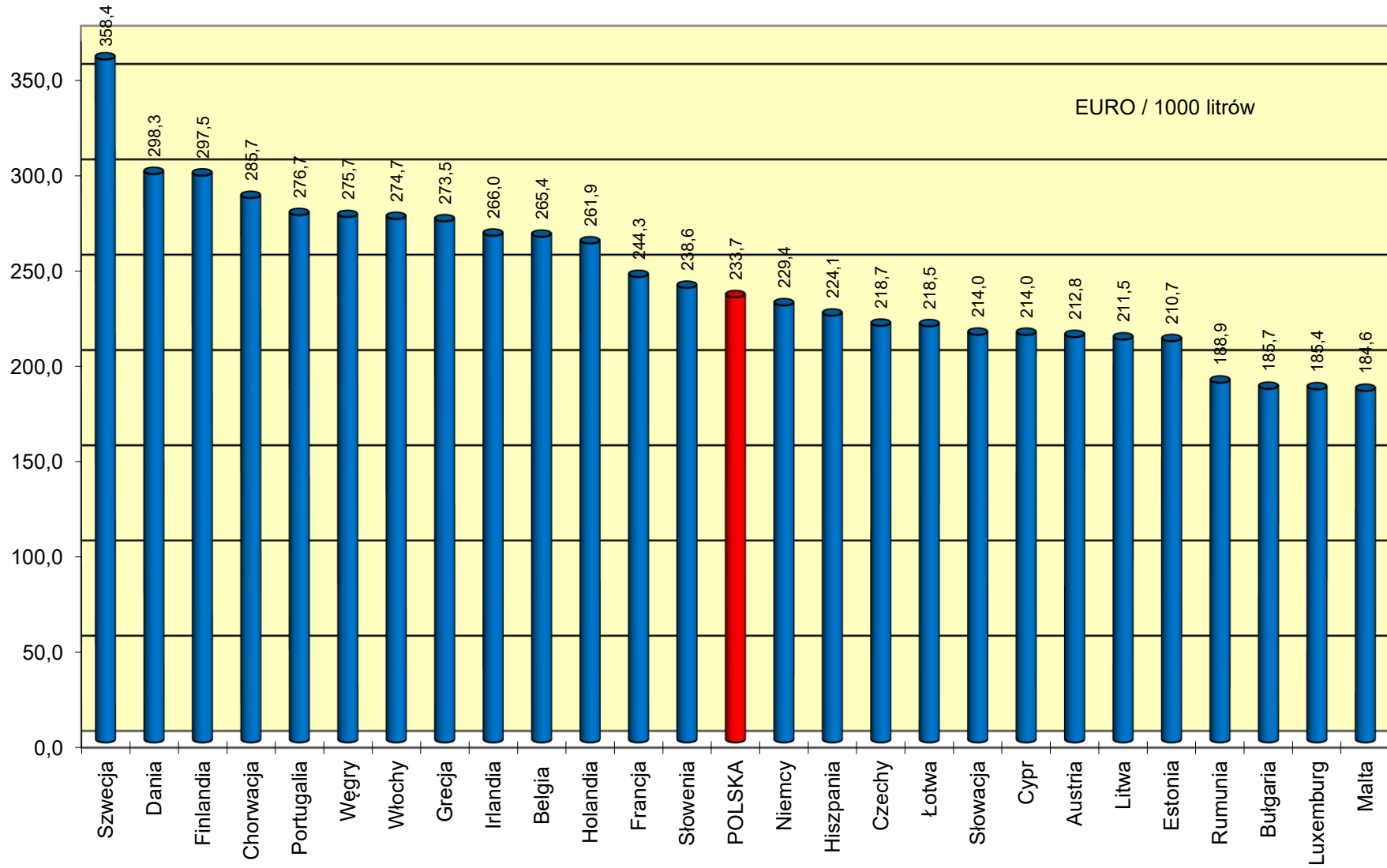
Ceny detaliczne ON netto w państwach UE na koniec września 2021 r.



Akcyza dla ON w państwach UE na koniec września 2021 r.



Podatek VAT dla ON w państwach UE na koniec września 2021 r.



Struktura cen detalicznych ON w państwach UE na koniec września 2021 r.

