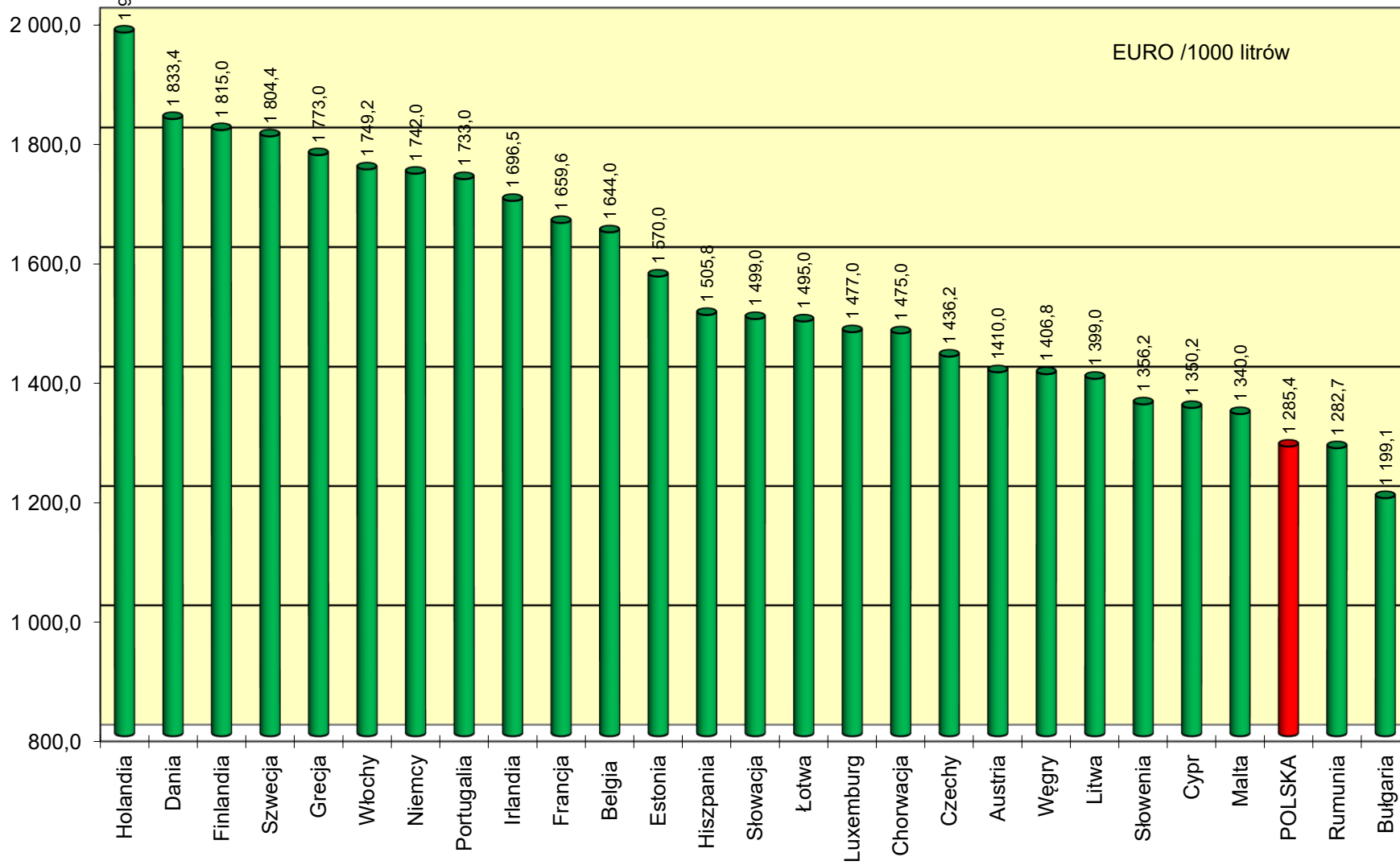


Ceny detaliczne i podatki w państwach UE na koniec października 2021 r. w EURO / 1000 litrów

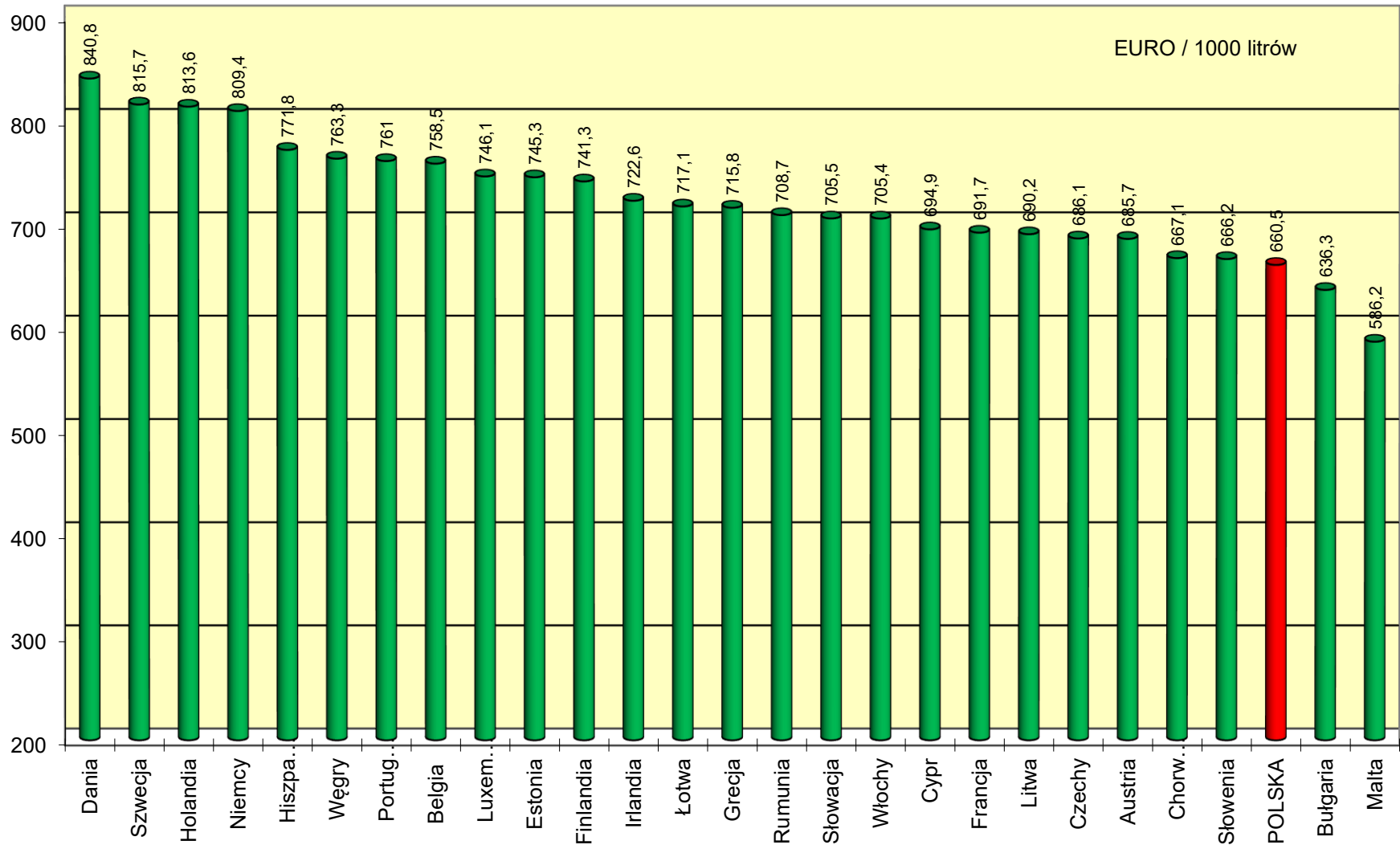
Benzyna Eurosuper 95					Olej napędowy (EN 590)					
1	2	3	4	5	6	7	8	9	10	11
	Cena sprzedaży	cena bez podatków	akcyza	Vat kwotowo		Cena sprzedaży	cena bez podatków	akcyza	Vat kwotowo	VAT [%]
Austria	1 410,0	685,7	489,3	235,0	Austria	1 402,0	763,2	405,1	233,7	20
Belgia	1 644,0	758,5	600,2	285,3	Belgia	1 658,0	770,0	600,2	287,8	21
Bułgaria	1 199,1	636,3	363,0	199,9	Bułgaria	1 196,4	666,7	330,3	199,4	20
Chorwacja	1 475,0	667,1	512,9	295,0	Chorwacja	1 461,7	762,8	406,6	292,3	25
Cypr	1 350,2	694,9	439,7	215,6	Cypr	1 409,6	773,8	410,7	225,1	19
Czechy	1 436,2	686,1	500,8	249,3	Czechy	1 400,8	769,5	388,2	243,1	21
Dania	1 833,4	840,8	625,9	366,7	Dania	1 598,2	842,6	436,0	319,6	25
Estonia	1 570,0	745,3	563,0	261,7	Estonia	1 371,0	770,5	372,0	228,5	20
Finlandia	1 815,0	741,3	722,4	351,3	Finlandia	1 644,0	815,3	510,5	318,2	24
Francja	1 659,6	691,7	691,3	276,6	Francja	1 556,6	688,1	609,1	259,4	20
Grecja	1 773,0	715,8	714,0	343,2	Grecja	1 515,0	798,8	423,0	293,2	24
Hiszpania	1 505,8	771,8	472,7	261,3	Hiszpania	1 381,9	763,1	379,0	239,8	21
Holandia	1 978,0	813,6	821,1	343,3	Holandia	1 640,0	825,7	529,7	284,6	21
Irlandia	1 696,5	722,6	656,7	317,2	Irlandia	1 594,5	740,9	555,4	298,2	23
Litwa	1 399,0	690,2	466,0	242,8	Litwa	1 309,0	709,8	372,0	227,2	21
Luxemburg	1 477,0	746,1	516,3	214,6	Luxemburg	1 395,0	787,9	404,4	202,7	17
Łotwa	1 495,0	717,1	518,4	259,5	Łotwa	1 401,7	734,1	424,3	243,3	21
Malta	1 340,0	586,2	549,4	204,4	Malta	1 210,0	553,0	472,4	184,6	18
Niemcy	1 742,0	809,4	692,3	240,3	Niemcy	1 571,0	849,8	504,5	216,7	16
Portugalia	1 733,0	761,0	647,9	324,1	Portugalia	1 542,0	750,3	503,4	288,3	23
Rumunia	1 282,7	708,7	369,2	204,8	Rumunia	1 280,5	737,7	338,4	204,4	19
Słowacja	1 499,0	705,5	543,7	249,8	Słowacja	1 394,0	764,0	397,7	232,3	20
Słowenia	1 356,2	666,2	445,4	244,6	Słowenia	1 452,1	726,3	463,9	261,9	22
Szwecja	1 804,4	815,7	627,8	360,9	Szwecja	1 943,1	1 110,3	444,2	388,6	25
Węgry	1 406,8	763,3	344,4	299,1	Węgry	1 433,7	812,0	316,9	304,8	27
Włochy	1 749,2	705,4	728,4	315,4	Włochy	1 613,1	704,8	617,4	290,9	22
POLSKA	1 285,4	660,5	380,7	244,2	POLSKA	1 292,0	708,1	338,4	245,5	23
Srednia europejska	1 552,4	722,5	555,7	274,3	Srednia europejska	1 469,1	766,6	442,7	259,8	
Cena w Polsce do średniej ceny europejskiej	83%	91%	69%	89%	Cena w Polsce do średniej ceny europejskiej	88%	92%	76%	95%	

1 EUR = 4,6208 PLN

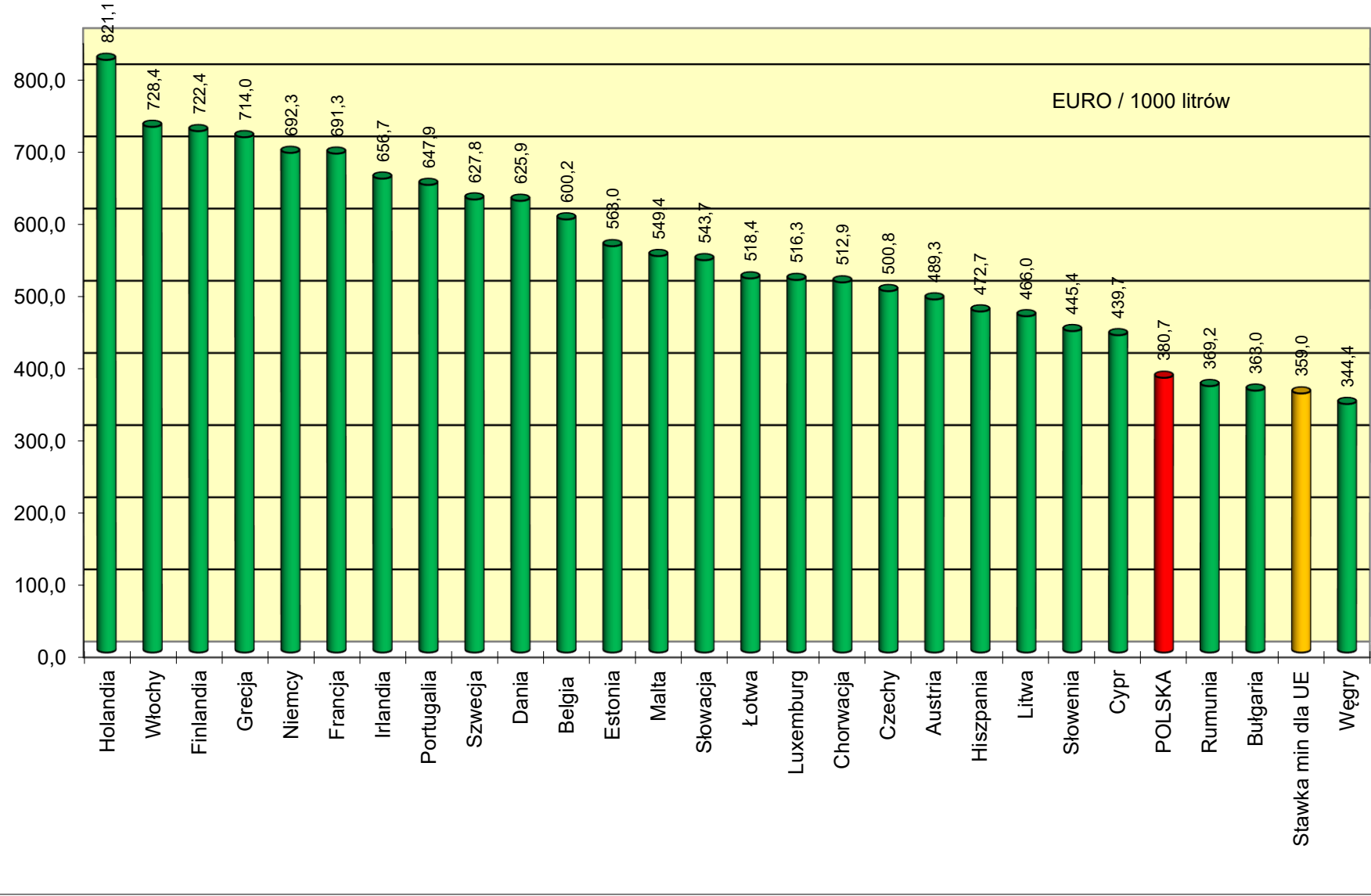
Ceny detaliczne EU 95 w państwach UE na koniec października 2021 r.



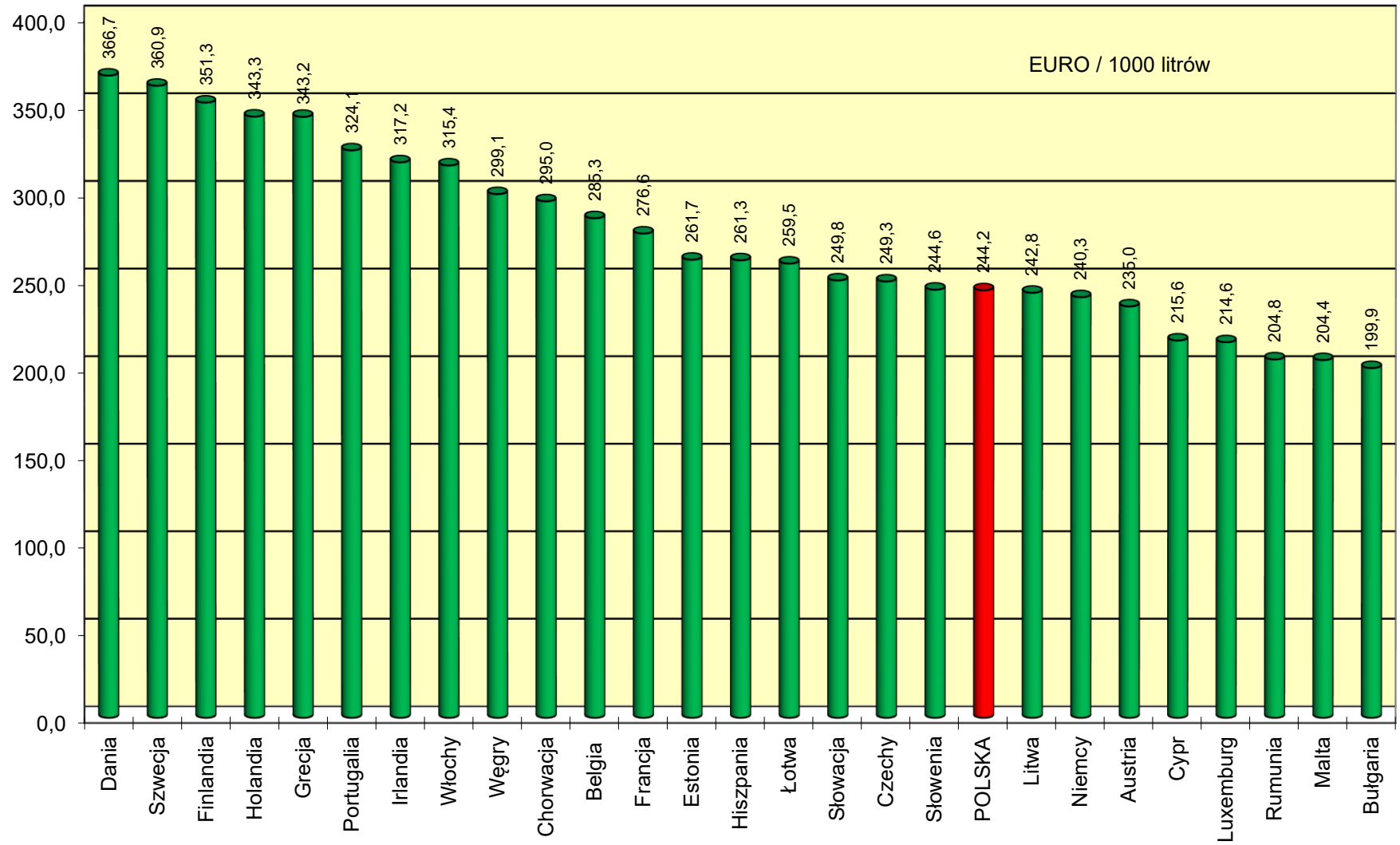
Ceny detaliczne EU 95 netto w państwach UE na koniec października 2021r.



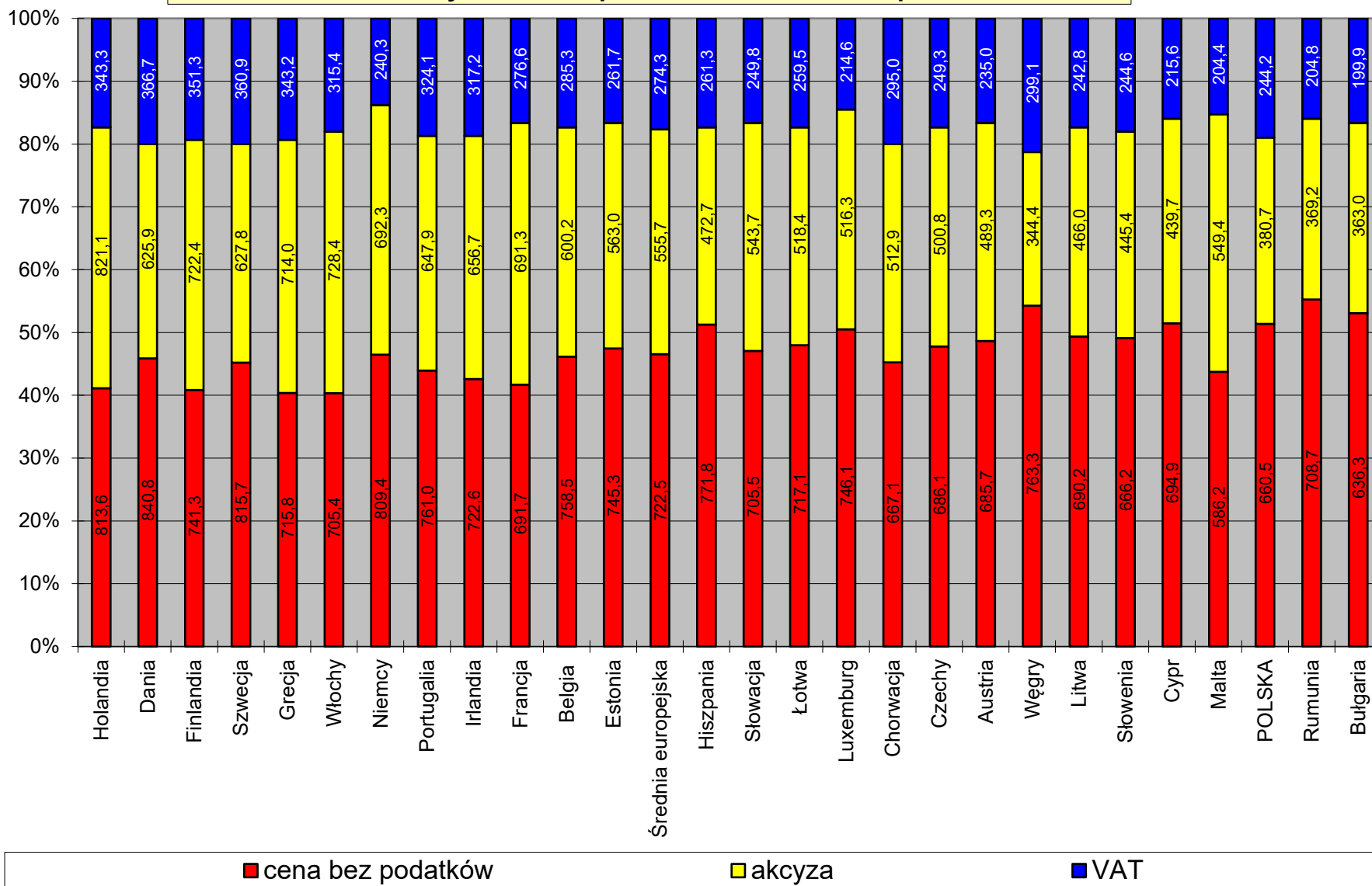
Akcyza dla EU 95 w państwach UE na koniec października 2021 r.



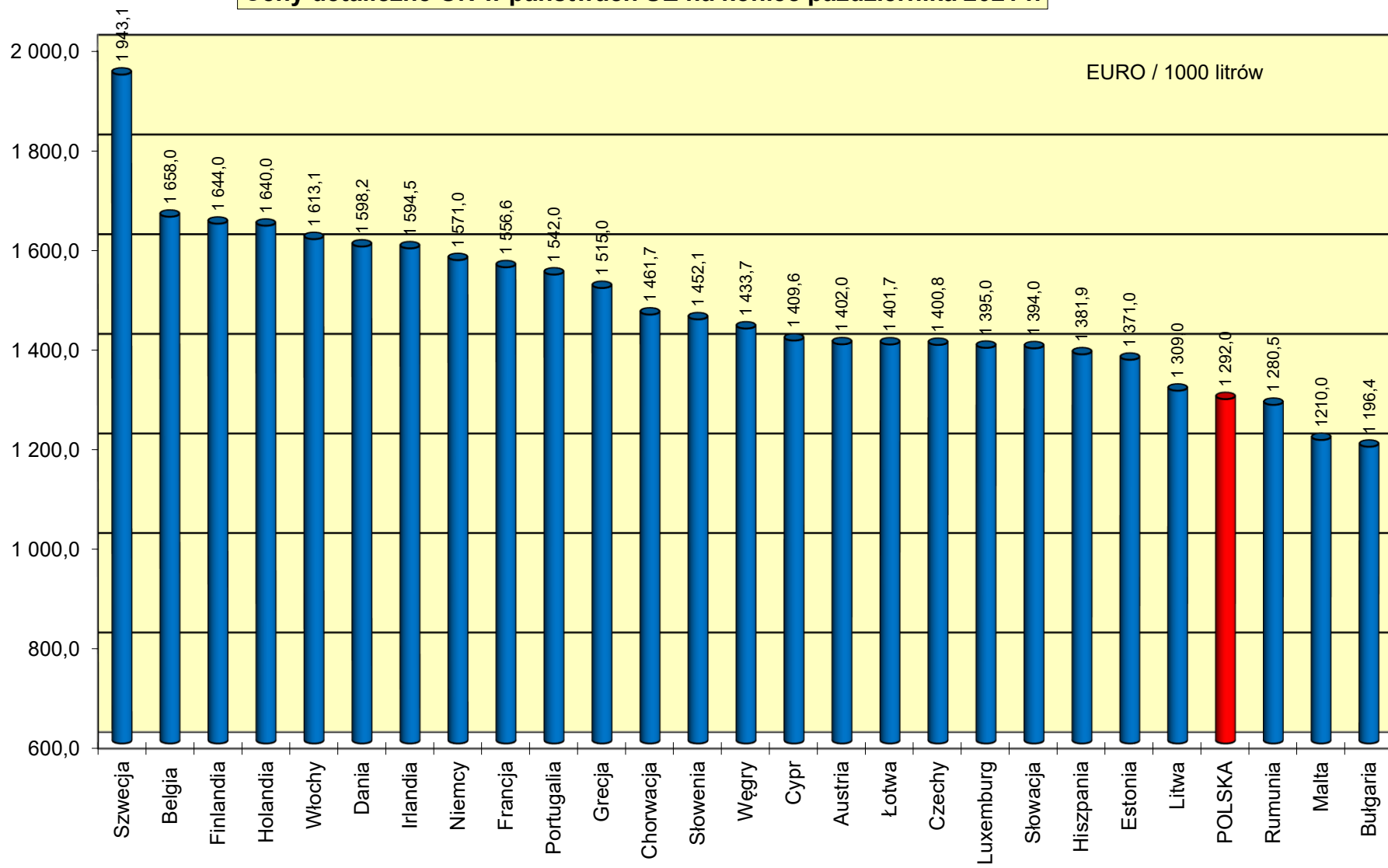
Podatek VAT dla EU 95 w państwach UE na koniec października 2021r.



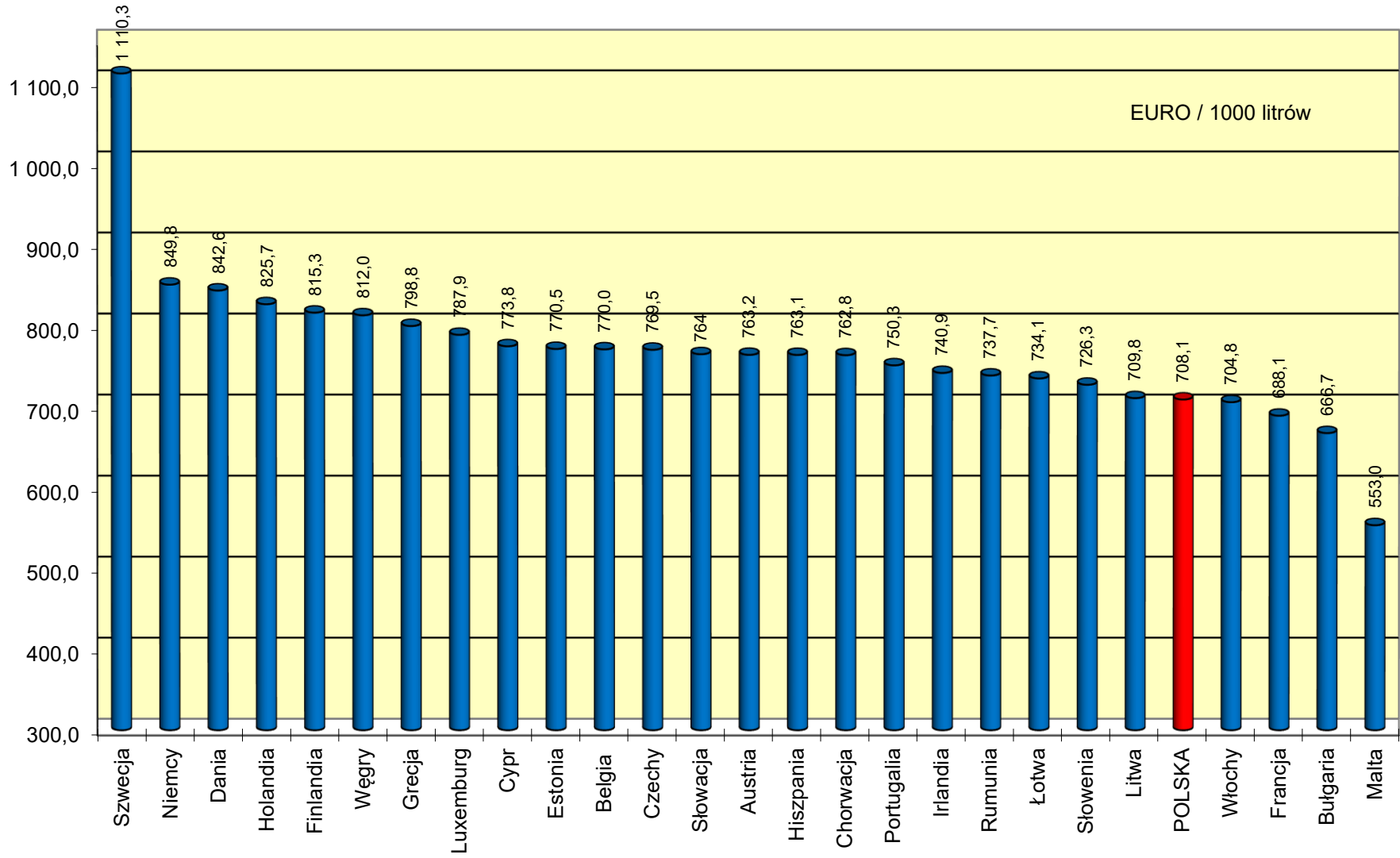
Struktura cen detalicznych EU 95 w państwach UE na koniec października 2021r.



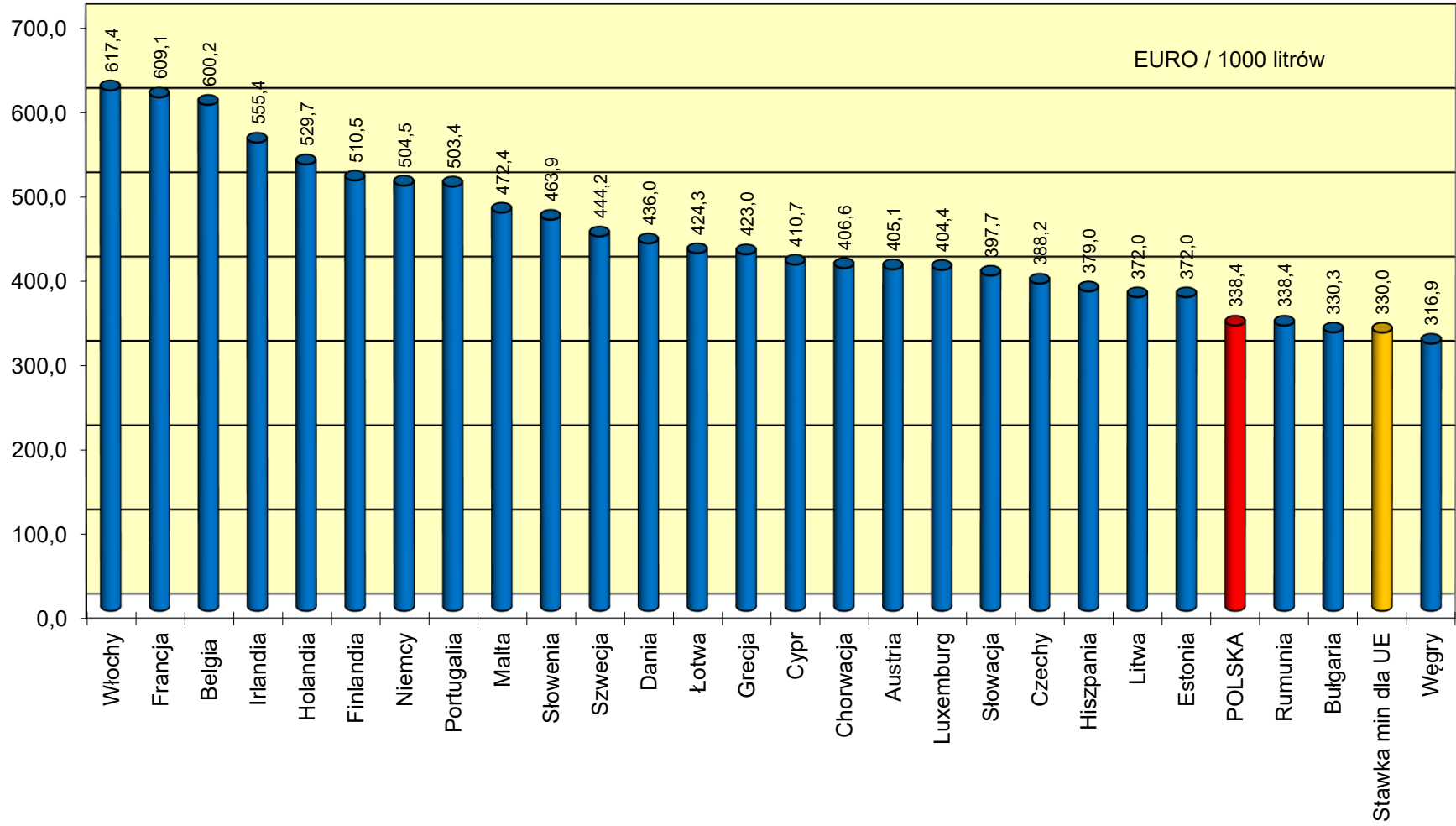
Ceny detaliczne ON w państwach UE na koniec października 2021 r.



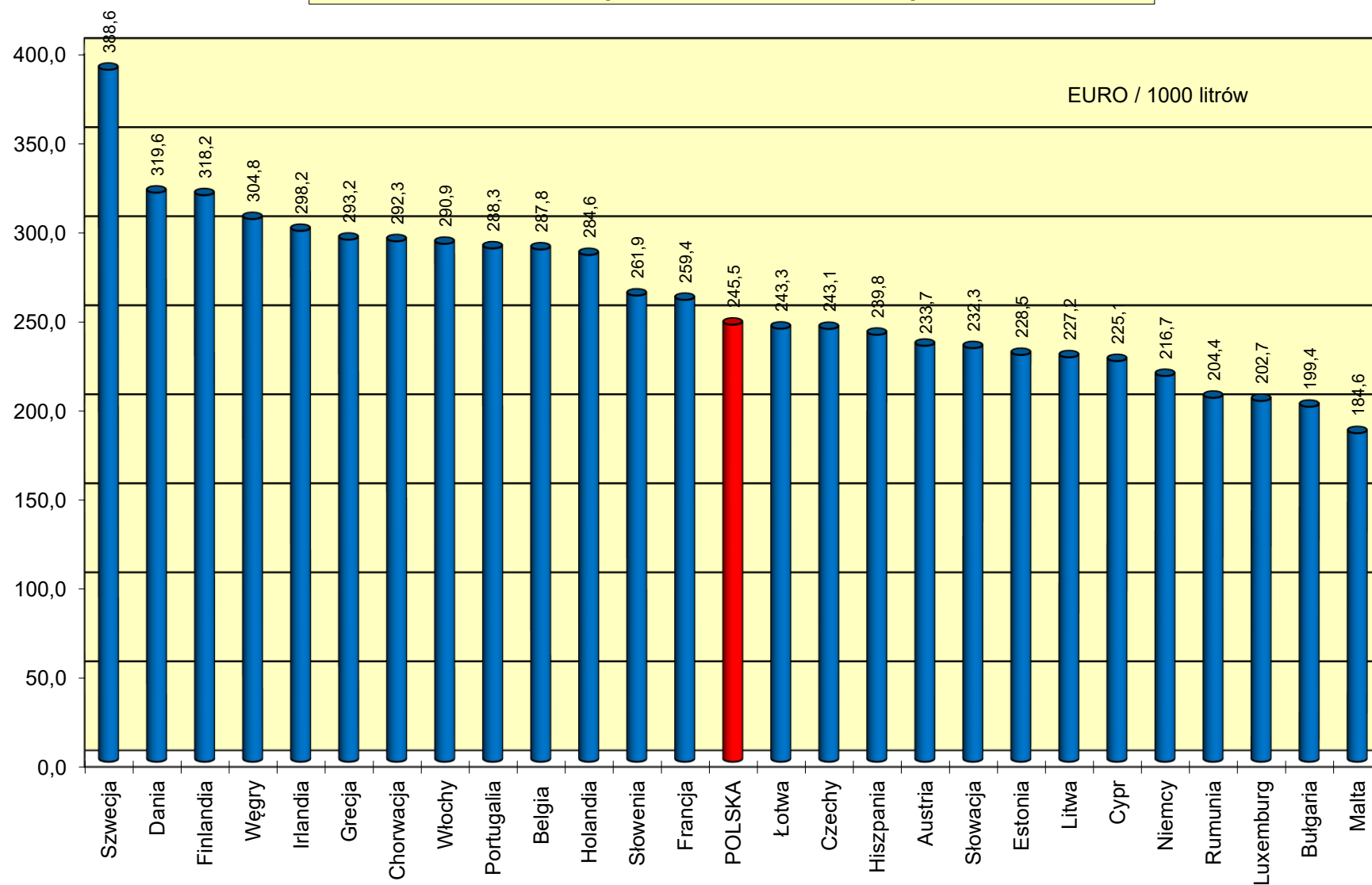
Ceny detaliczne ON netto w państwach UE na koniec października 2021 r.



Akcyza dla ON w państwach UE na koniec października 2021 r.



Podatek VAT dla ON w państwach UE na koniec października 2021 r.



Struktura cen detalicznych ON w państwach UE na koniec października 2021 r.

