

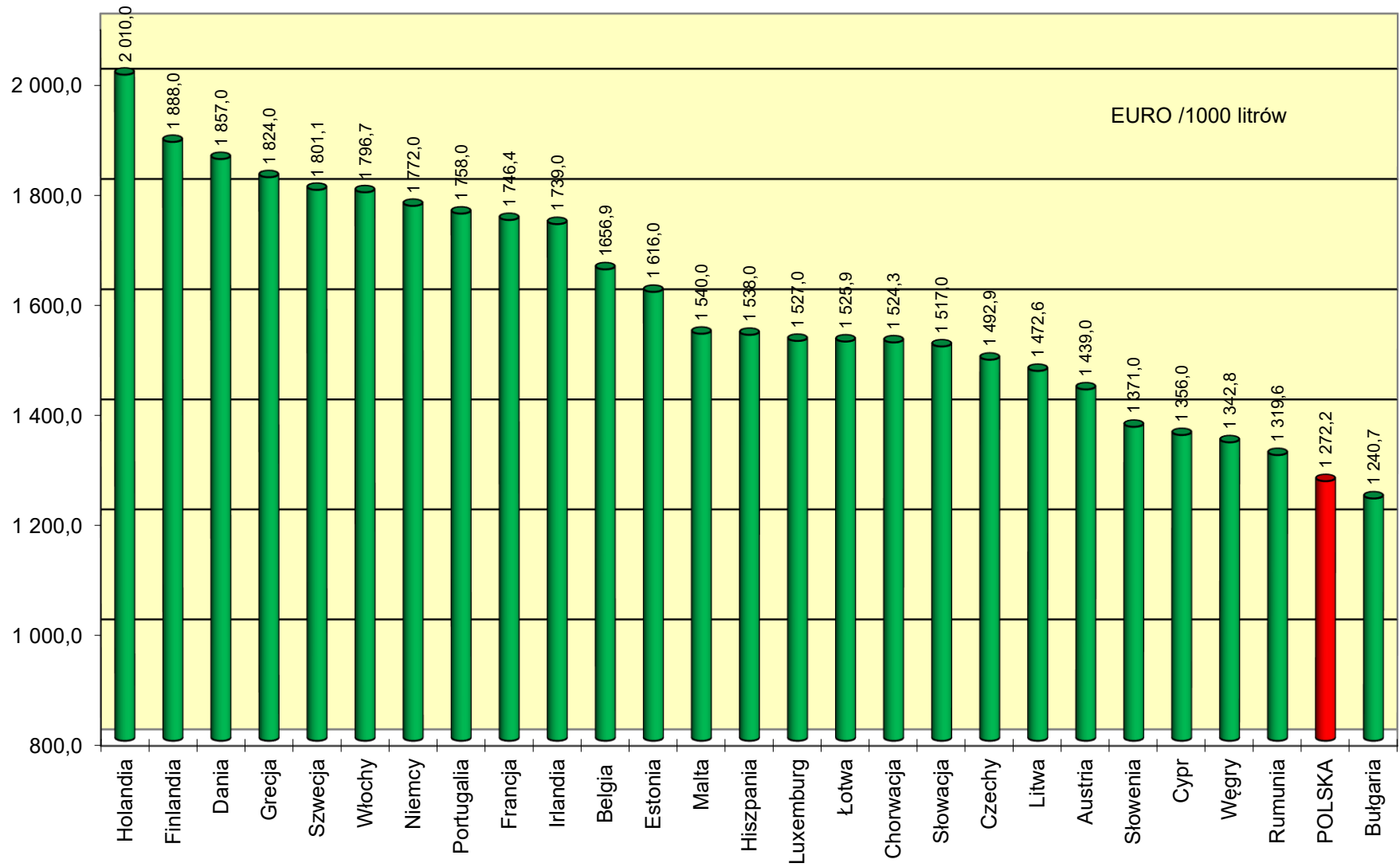
Ceny ex pompa i podatki w państwach UE na koniec stycznia 2022 r. w EURO / 1000 litrów (według kursu dnia)

Benzyna Eurosuper 95					Olej napędowy (EN 590)					
1	2	3	4	5	6	7	8	9	10	11
	Cena sprzedaży	cena bez podatków	akcyza*	Vat kwotowo		Cena sprzedaży	cena bez podatków	akcyza*	Vat kwotowo	VAT [%]
Austria	1 439,0	709,9	489,3	239,8	Austria	1 430,0	786,5	405,2	238,3	20
Belgia	1 656,9	769,1	600,2	287,6	Belgia	1 708,4	811,7	600,2	296,5	21
Bułgaria	1 240,7	670,9	363,0	206,8	Bułgaria	1 267,4	725,8	330,4	211,2	20
Chorwacja	1 524,3	706,8	512,6	304,9	Chorwacja	1 520,2	809,7	406,5	304,0	25
Cypr	1 356,0	699,8	439,7	216,5	Cypr	1 430,1	791,0	410,8	228,3	19
Czechy	1 492,9	707,0	526,8	259,1	Czechy	1 454,2	793,6	408,2	252,4	21
Dania	1 857,0	857,4	628,2	371,4	Dania	1 628,6	865,5	437,4	325,7	25
Estonia	1 616,0	783,7	563,0	269,3	Estonia	1 487,0	867,2	372,0	247,8	20
Finlandia	1 888,0	800,2	722,4	365,4	Finlandia	1 811,0	950,0	510,5	350,5	24
Francja	1 746,4	764,1	691,2	291,1	Francja	1 670,4	782,9	609,1	278,4	20
Grecja	1 824,0	756,9	714,1	353,0	Grecja	1 566,0	839,6	423,3	303,1	24
Hiszpania	1 538,0	798,4	472,7	266,9	Hiszpania	1 422,2	796,3	379,1	246,8	21
Holandia	2 010,0	829,4	831,8	348,8	Holandia	1 716,0	881,7	536,5	297,8	21
Irlandia	1 739,0	757,1	656,7	325,2	Irlandia	1 649,0	785,2	555,5	308,3	23
Litwa	1 472,6	751,0	466,0	255,6	Litwa	1 407,4	791,1	372,0	244,3	21
Luxemburg	1 527,0	778,0	527,1	221,9	Luxemburg	1 440,0	814,2	416,6	209,2	17
Łotwa	1 525,9	737,4	523,7	264,8	Łotwa	1 383,3	713,1	430,1	240,1	21
Malta	1 540,0	786,2	518,9	234,9	Malta	1 410,0	753,0	441,9	215,1	18
Niemcy	1 772,0	834,6	654,5	282,9	Niemcy	1 644,0	911,1	470,4	262,5	19
Portugalia	1 758,0	781,3	648,0	328,7	Portugalia	1 621,0	814,5	503,4	303,1	23
Rumunia	1 319,6	726,3	382,6	210,7	Rumunia	1 309,8	750,0	350,7	209,1	19
Słowacja	1 517,0	720,5	543,7	252,8	Słowacja	1 423,0	788,2	397,6	237,2	20
Słowenia	1 371,0	678,2	445,6	247,2	Słowenia	1 465,3	737,1	464,0	264,2	22
Szwecja	1 801,1	855,7	585,2	360,2	Szwecja	2 035,9	1 114,6	514,1	407,2	25
Węgry	1 342,8	709,7	347,6	285,5	Węgry	1 343,2	737,8	319,8	285,6	27
Włochy	1 796,7	744,3	728,4	324,0	Włochy	1 667,3	749,2	617,4	300,7	22
POLSKA	1 272,2	672,6	357,9	241,7	POLSKA	1 283,2	710,3	329,1	243,8	23
Średnia europejska	1 590,5	755,1	553,4	282,1	Średnia europejska	1 525,7	810,0	444,9	270,8	
Cena w Polsce do średniej ceny europejskiej	80%	89%	65%	86%	Cena w Polsce do średniej ceny europejskiej	84%	88%	74%	90%	

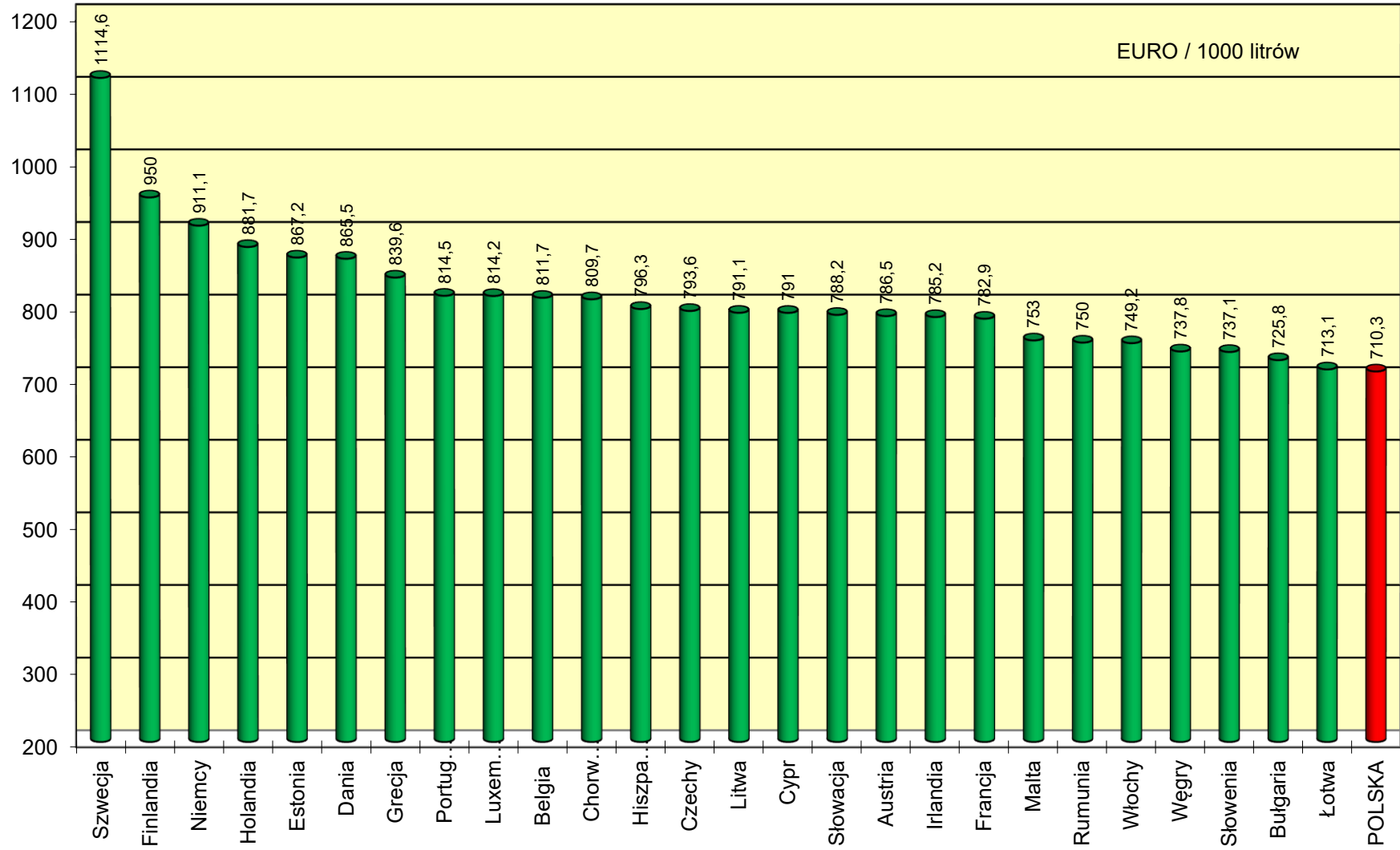
* - w przypadku Polski akcyza = akcyza + opłata paliwowa + opłata emisyjna

1 EUR = 4,5982 PLN

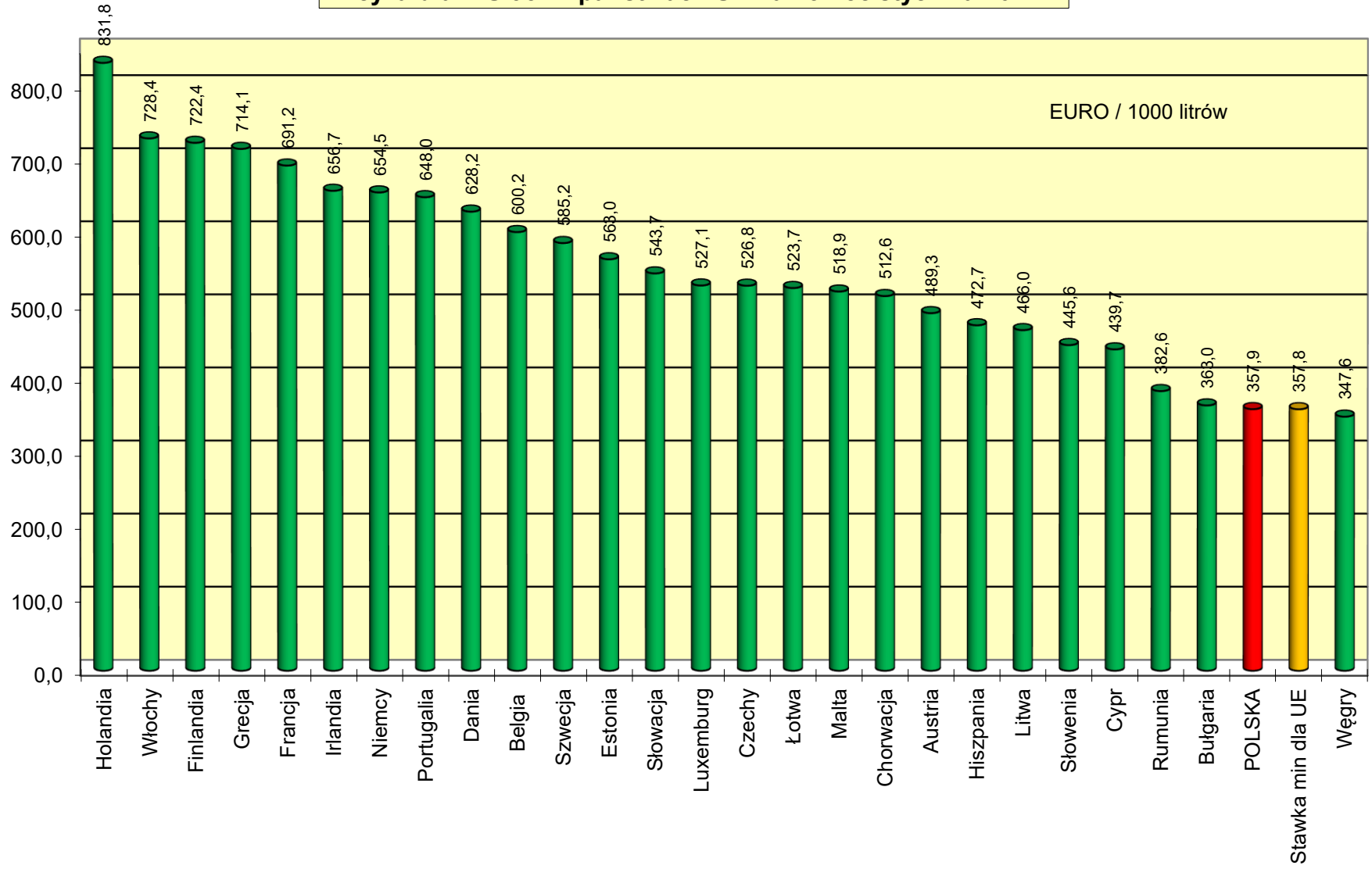
Ceny ex pompa EU 95 w państwach UE na koniec stycznia 2022 r.



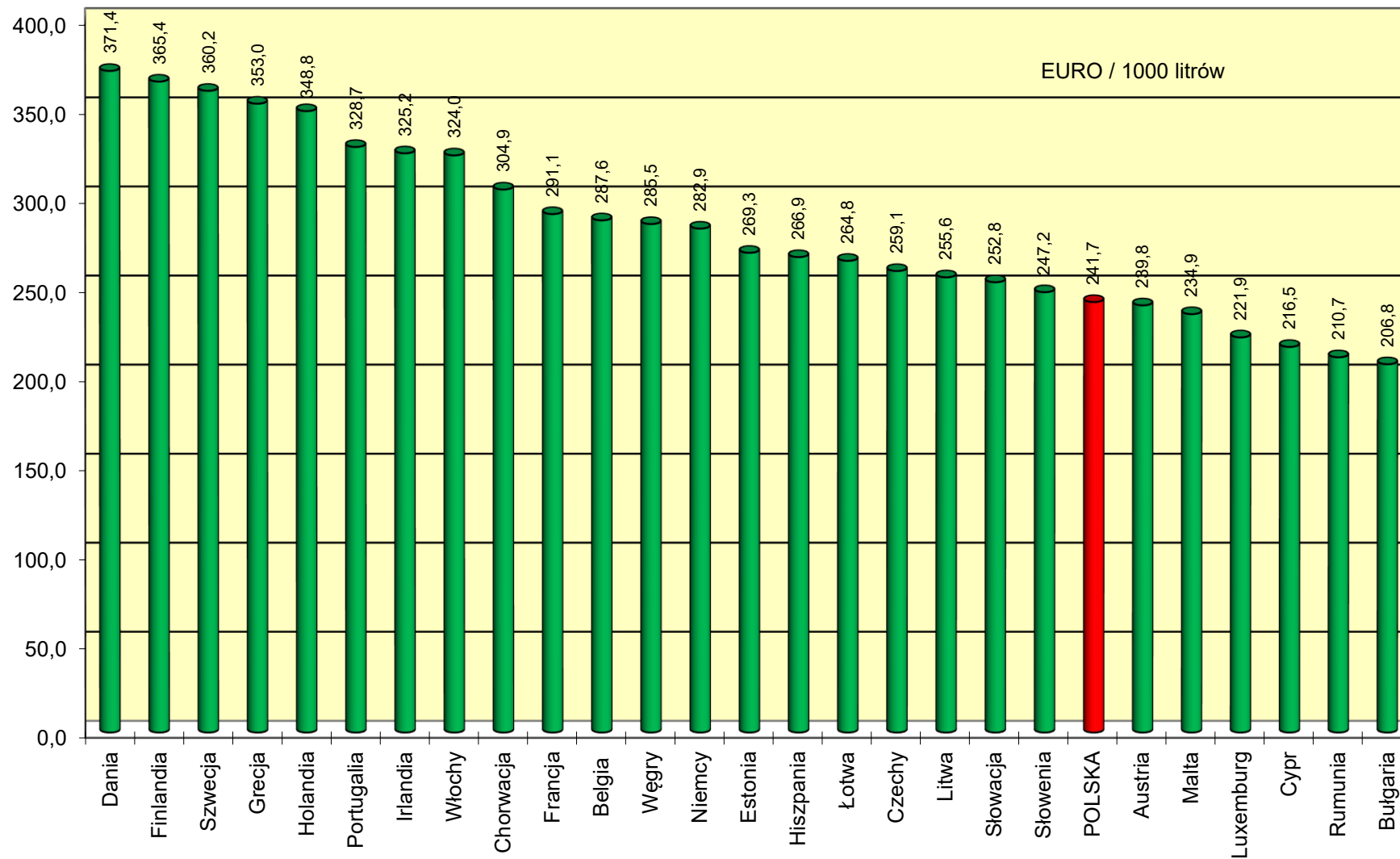
Ceny ex pompa EU 95 netto w państwach UE na koniec stycznia 2022 r.



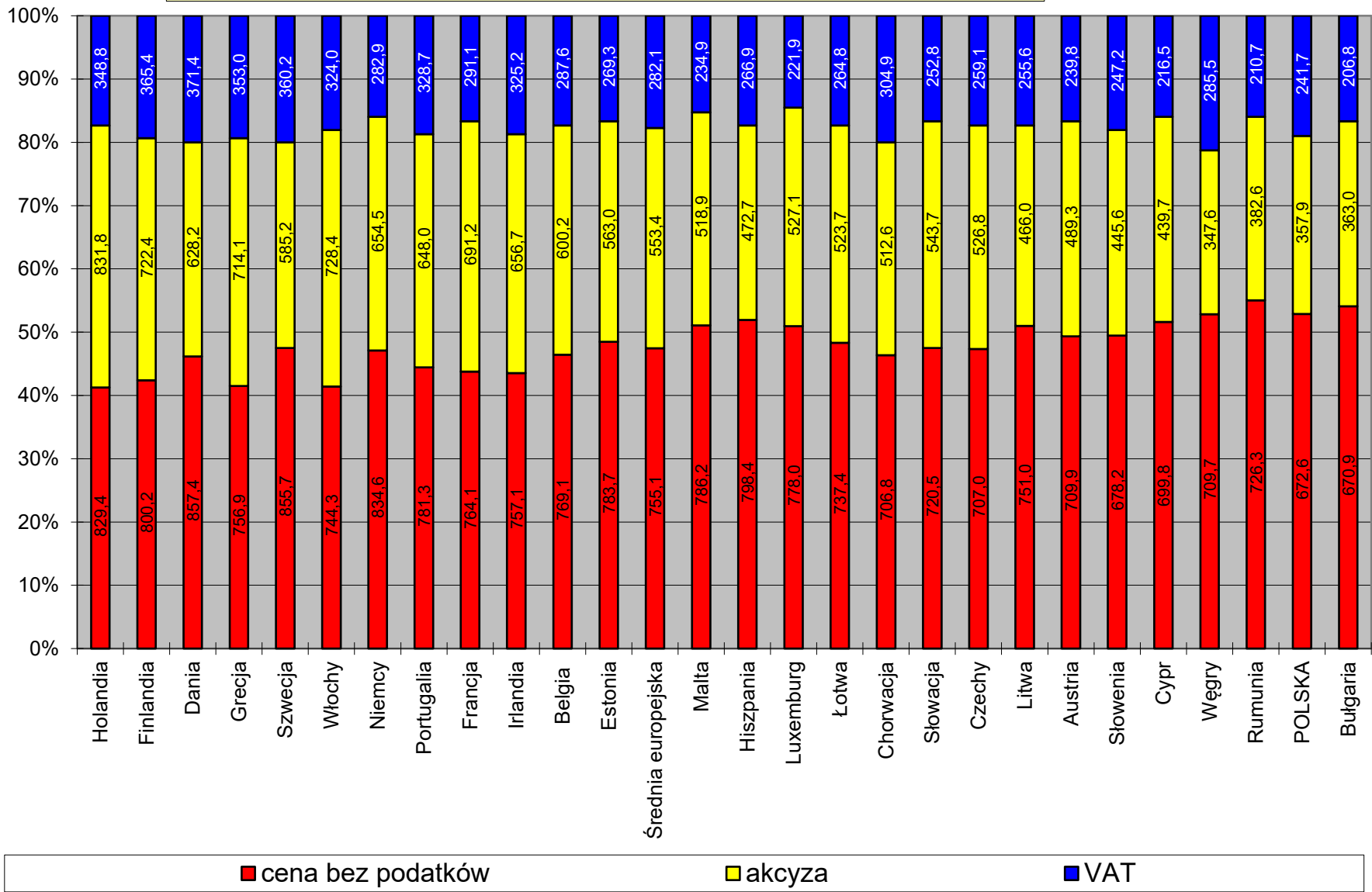
Akcyza dla EU 95 w państwach UE na koniec stycznia 2022 r.



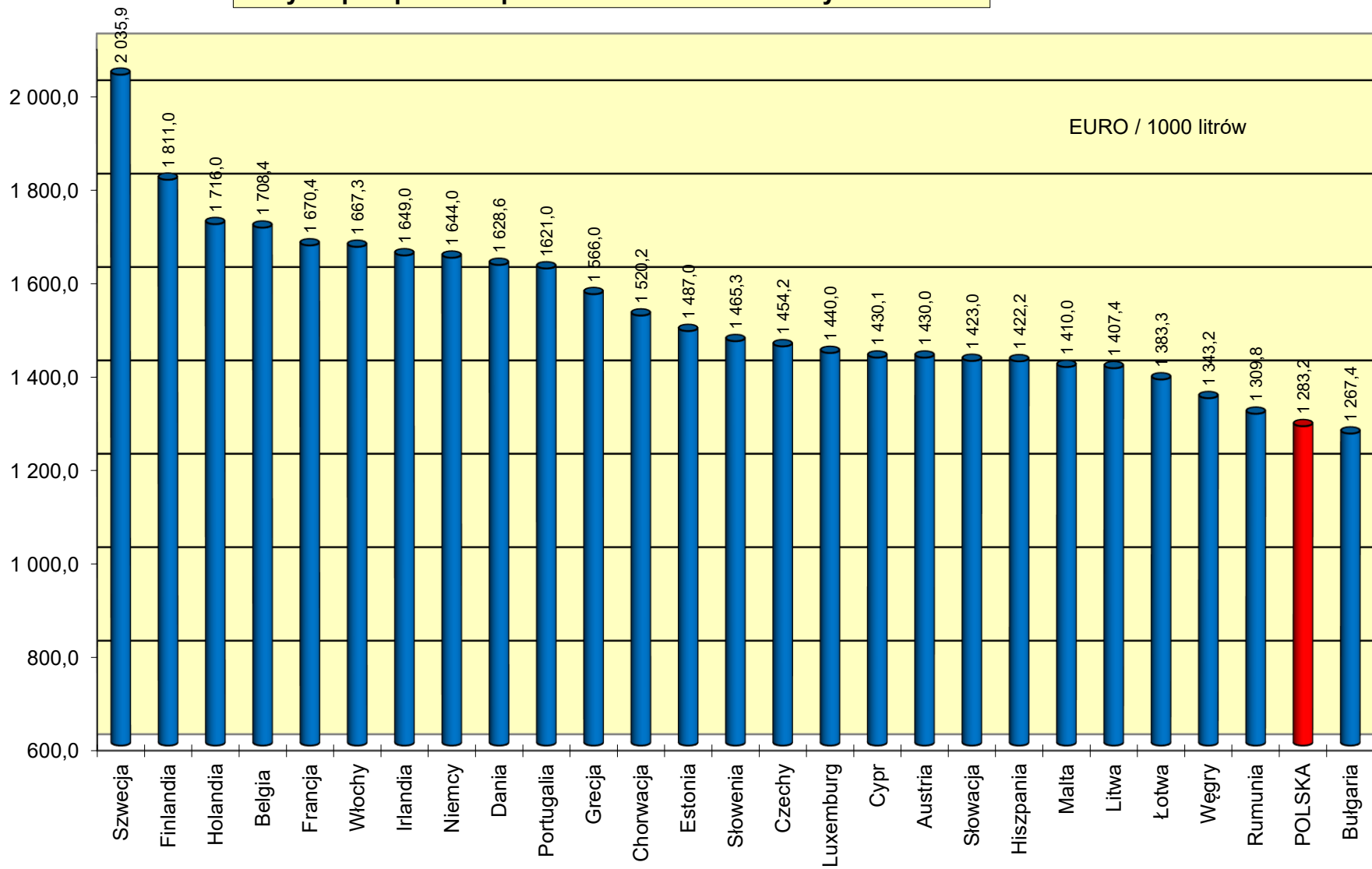
Podatek VAT dla EU 95 w państwach UE na koniec stycznia 2022 r.



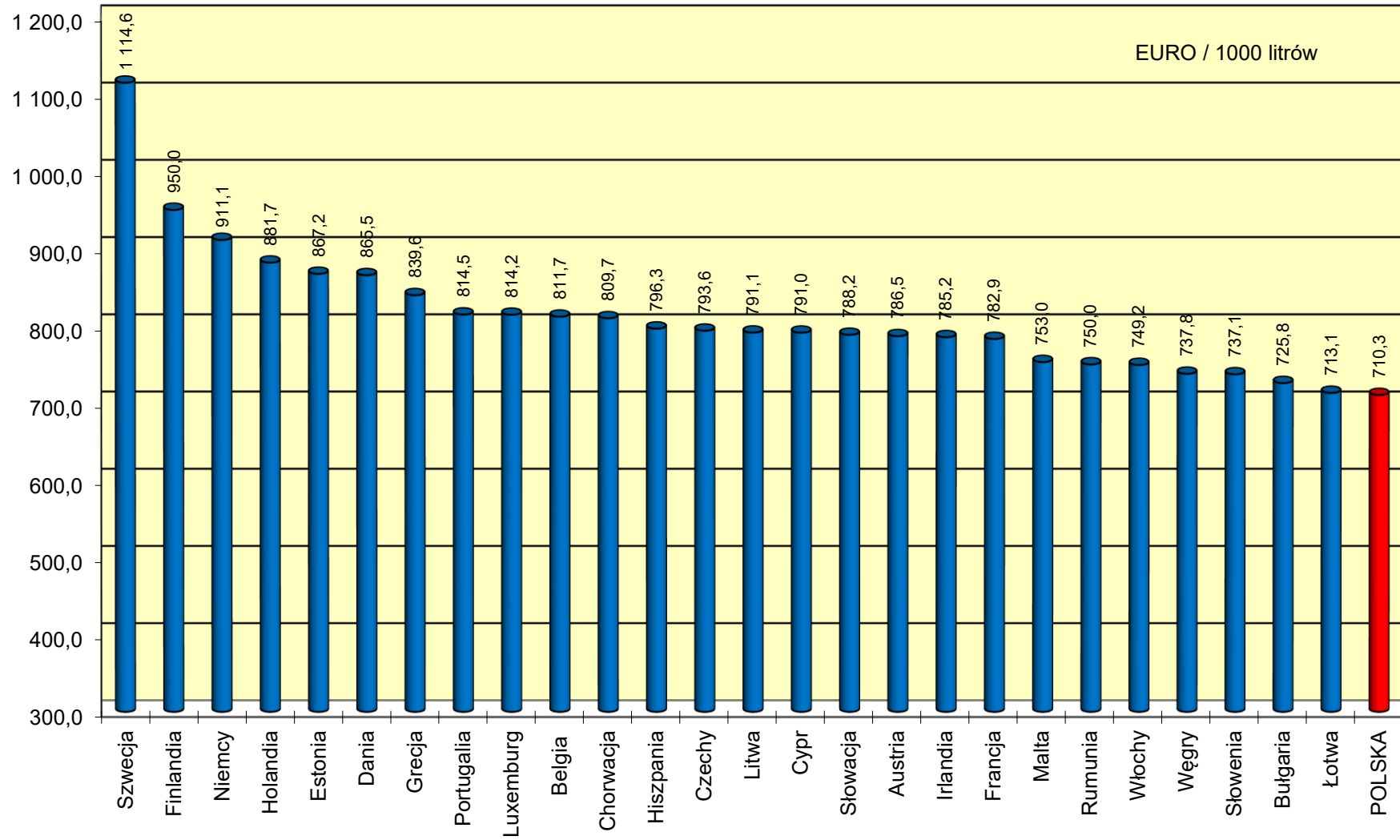
Struktura cen ex pompa EU 95 w państwach UE na koniec stycznia 2022r.



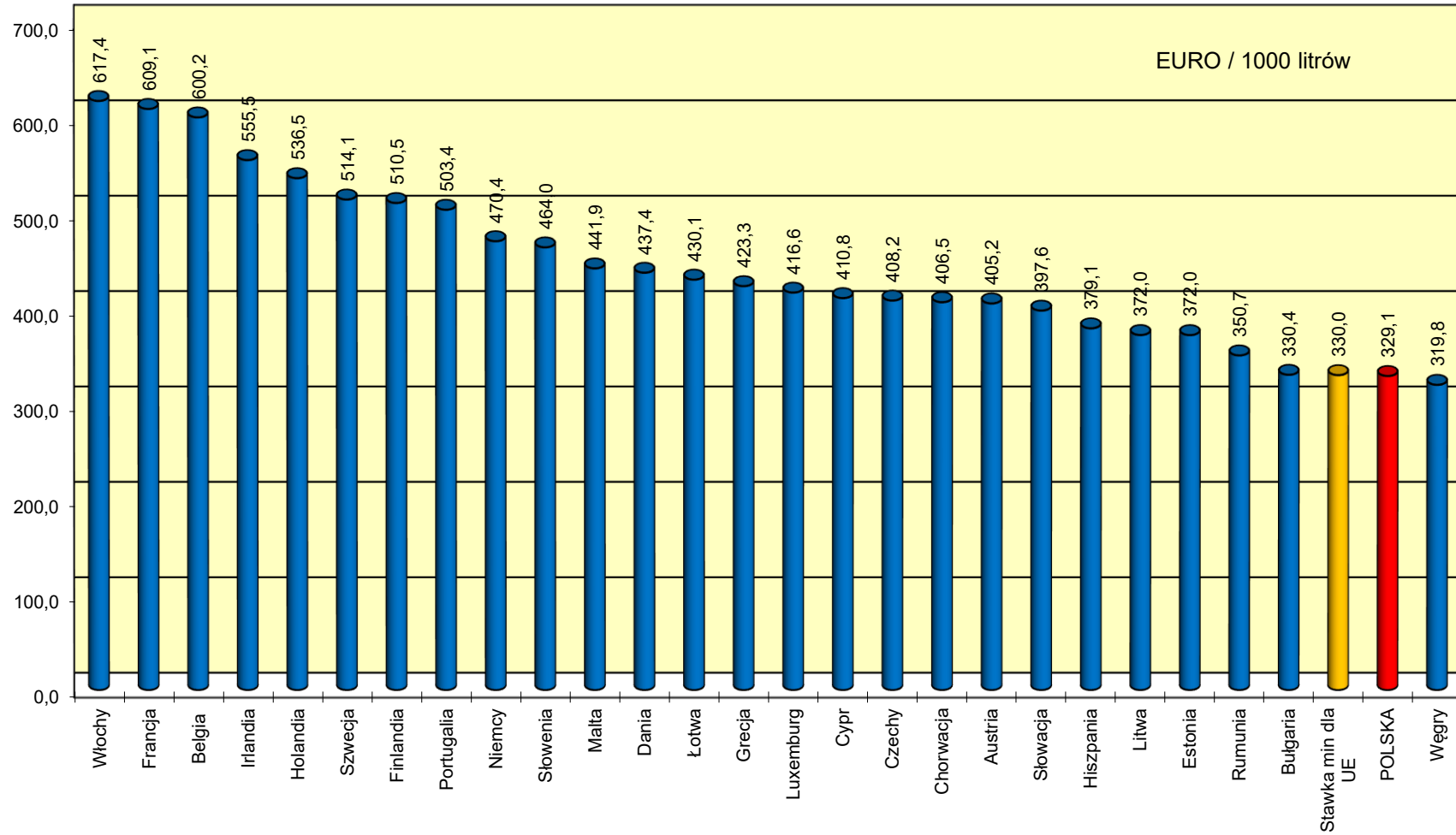
Ceny ex pompa ON w państwach UE na koniec stycznia 2022 r.



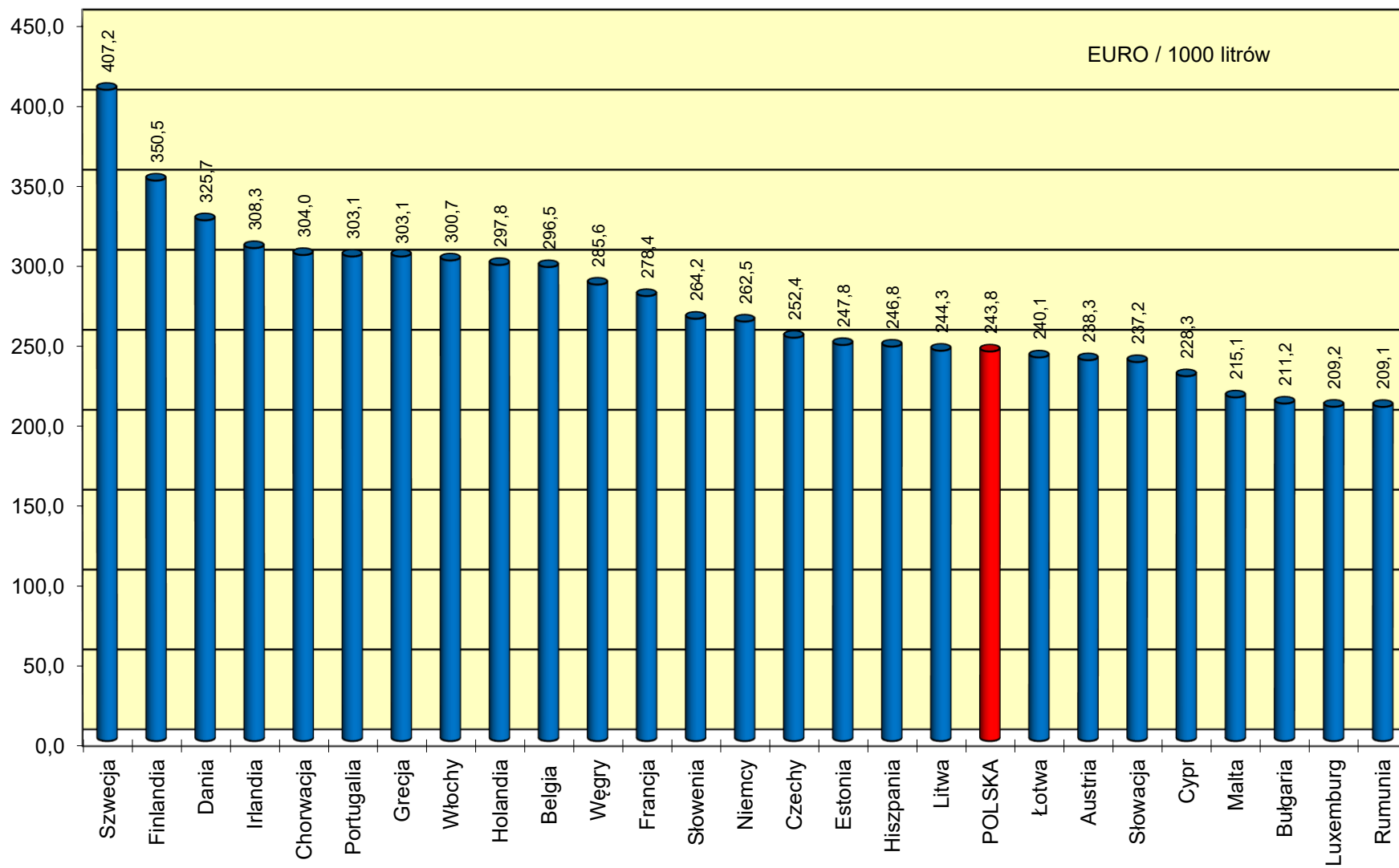
Ceny ex pompa ON netto w państwach UE na koniec stycznia 2022 r.



Akcyza dla ON w państwach UE na koniec stycznia 2022 r.



Podatek VAT dla ON w państwach UE na koniec stycznia 2022 r.



Struktura cen ex pompa ON w państwach UE na koniec stycznia 2022 r.

