

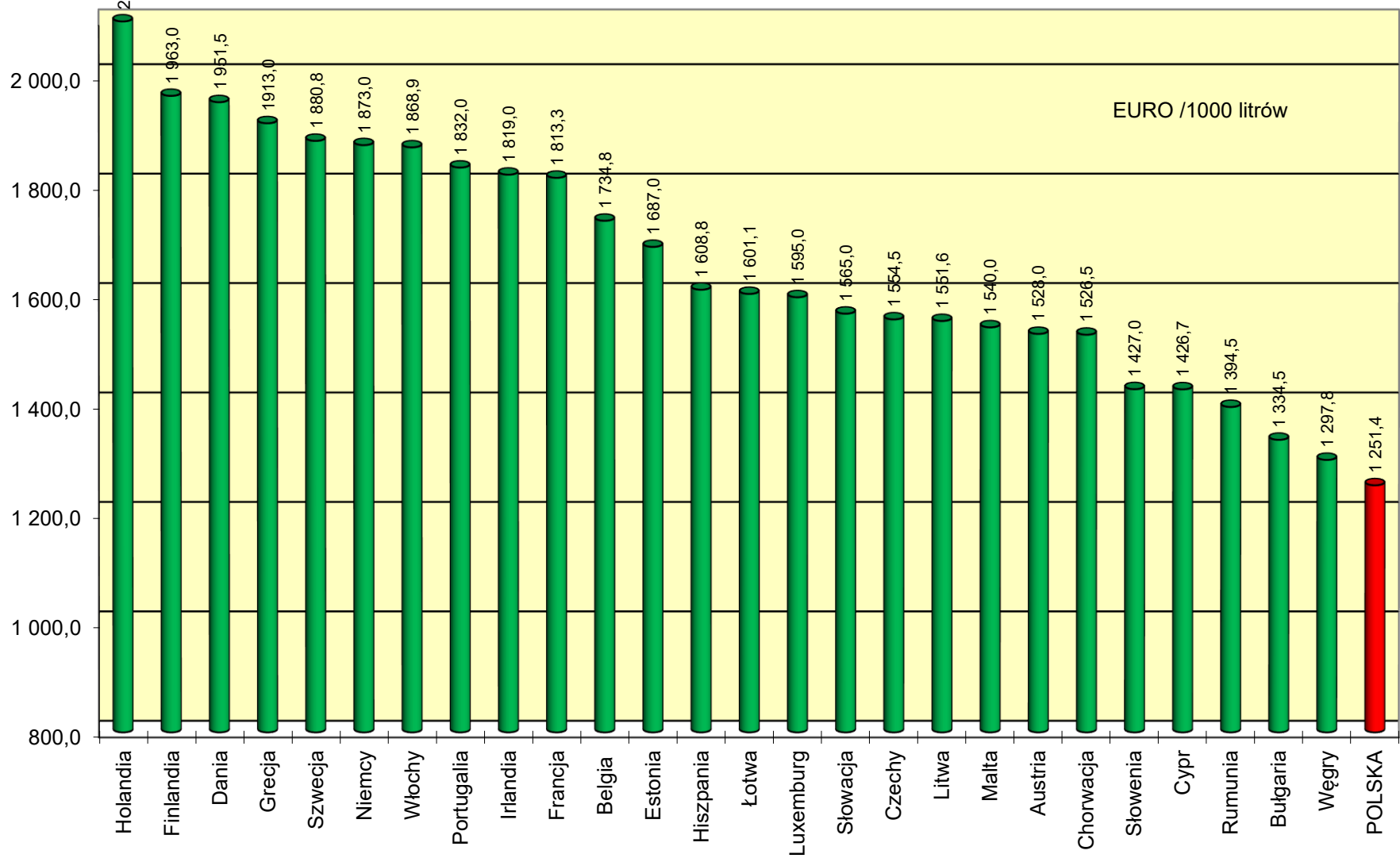
Ceny ex pompa i podatki w państwach UE na koniec lutego 2022 r. w EURO / 1000 litrów (według kursu dnia)

Benzyna Eurosuper 95					Olej napędowy (EN 590)					
1	2	3	4	5	6	7	8	9	10	11
	Cena sprzedaży	cena bez podatków	akcyza*	Vat kwotowo		Cena sprzedaży	cena bez podatków	akcyza*	Vat kwotowo	VAT [%]
Austria	1 528,0	784,1	489,2	254,7	Austria	1 520,0	861,5	405,2	253,3	20
Belgia	1 734,8	833,6	600,1	301,1	Belgia	1 783,0	873,4	600,2	309,4	21
Bułgaria	1 334,5	749,0	363,1	222,4	Bułgaria	1 345,7	791,1	330,3	224,3	20
Chorwacja	1 526,5	711,0	510,2	305,3	Chorwacja	1 546,5	832,7	404,5	309,3	25
Cypr	1 426,7	759,2	439,7	227,8	Cypr	1 482,2	834,8	410,7	236,7	19
Czechy	1 554,5	771,0	513,7	269,8	Czechy	1 527,5	864,4	398,0	265,1	21
Dania	1 951,5	932,9	628,3	390,3	Dania	1 723,0	940,9	437,5	344,6	25
Estonia	1 687,0	842,8	563,0	281,2	Estonia	1 536,0	908,0	372,0	256,0	20
Finlandia	1 963,0	860,6	722,5	379,9	Finlandia	1 880,0	1 005,6	510,5	363,9	24
Francja	1 813,3	819,8	691,3	302,2	Francja	1 741,5	842,2	609,1	290,3	20
Grecja	1 913,0	827,4	715,3	370,3	Grecja	1 645,0	902,3	424,3	318,4	24
Hiszpania	1 608,8	856,9	472,7	279,2	Hiszpania	1 496,8	858,0	379,0	259,8	21
Holandia	2 099,0	903,0	831,7	364,3	Holandia	1 788,0	941,2	536,5	310,3	21
Irlandia	1 819,0	822,1	656,8	340,1	Irlandia	1 719,0	842,1	555,5	321,4	23
Litwa	1 551,6	816,3	466,0	269,3	Litwa	1 526,7	889,7	372,0	265,0	21
Luxemburg	1 595,0	836,1	527,1	231,8	Luxemburg	1 500,0	865,5	416,6	217,9	17
Łotwa	1 601,1	799,5	523,7	277,9	Łotwa	1 475,7	789,4	430,2	256,1	21
Malta	1 540,0	786,2	518,9	234,9	Malta	1 410,0	753,0	441,9	215,1	18
Niemcy	1 873,0	919,4	654,5	299,1	Niemcy	1 738,0	990,1	470,4	277,5	19
Portugalia	1 832,0	841,4	648,0	342,6	Portugalia	1 675,0	858,4	503,4	313,2	23
Rumunia	1 394,5	789,4	382,4	222,7	Rumunia	1 398,0	824,3	350,5	223,2	19
Słowacja	1 565,0	760,5	543,7	260,8	Słowacja	1 471,0	828,2	397,6	245,2	20
Słowenia	1 427,0	742,2	427,5	257,3	Słowenia	1 445,8	778,8	406,3	260,7	22
Szwecja	1 880,8	869,1	635,5	376,2	Szwecja	2 119,8	1 248,9	446,9	424,0	25
Węgry	1 297,8	693,2	328,7	275,9	Węgry	1 297,9	719,6	302,4	275,9	27
Włochy	1 868,9	803,4	728,5	337,0	Włochy	1 740,5	809,2	617,4	313,9	22
POLSKA	1 251,4	813,0	350,8	87,6	POLSKA	1 262,0	851,1	322,6	88,3	8
Średnia europejska	1 653,2	812,7	553,1	287,5	Średnia europejska	1 585,0	870,5	438,9	275,5	
Cena w Polsce do średniej ceny europejskiej	76%	100%	63%	30%	Cena w Polsce do średniej ceny europejskiej	80%	98%	73%	32%	

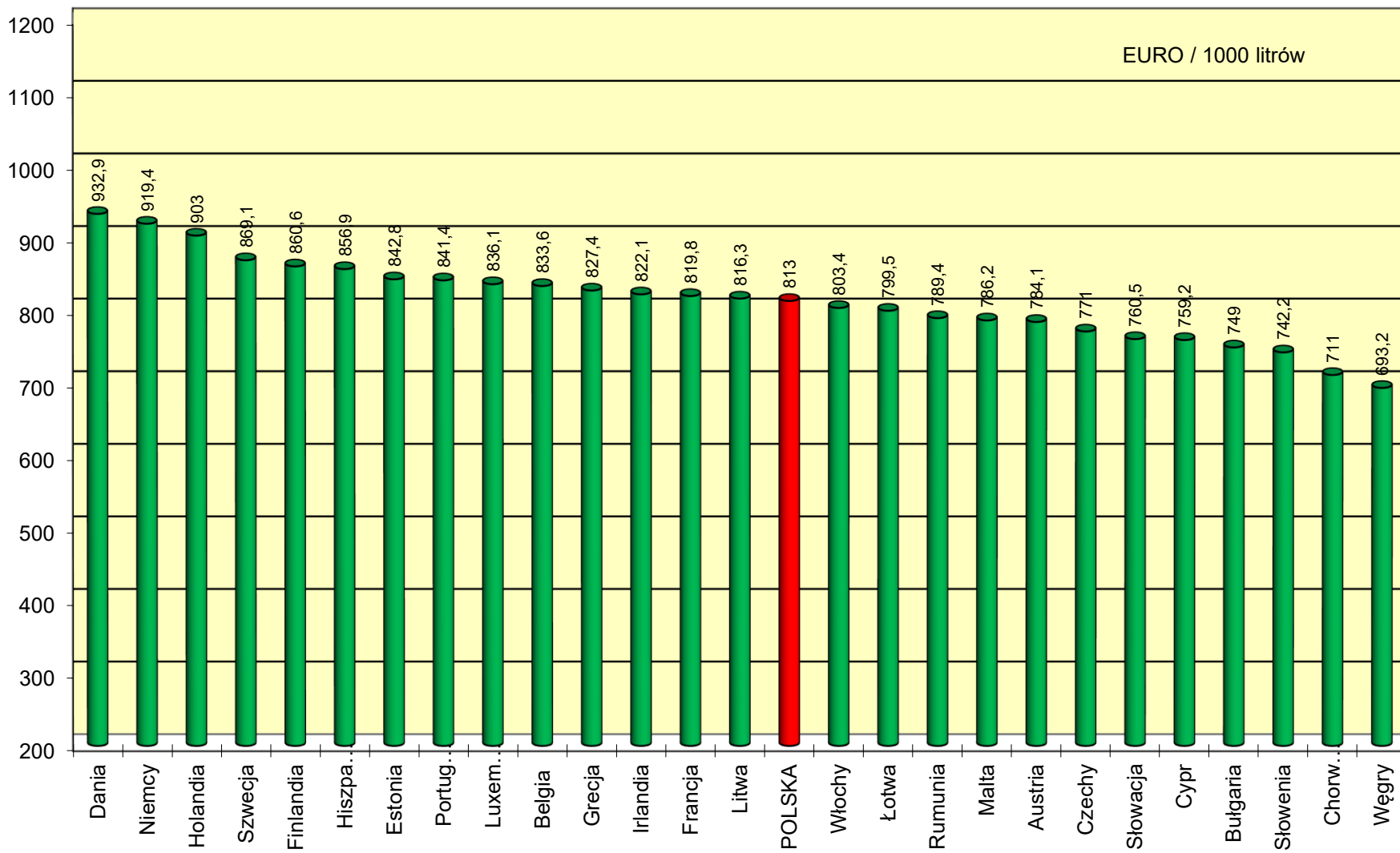
* - w przypadku Polski akcyza = akcyza + opłata paliwowa + opłata emisyjna

1 EUR = 4,6909 PLN

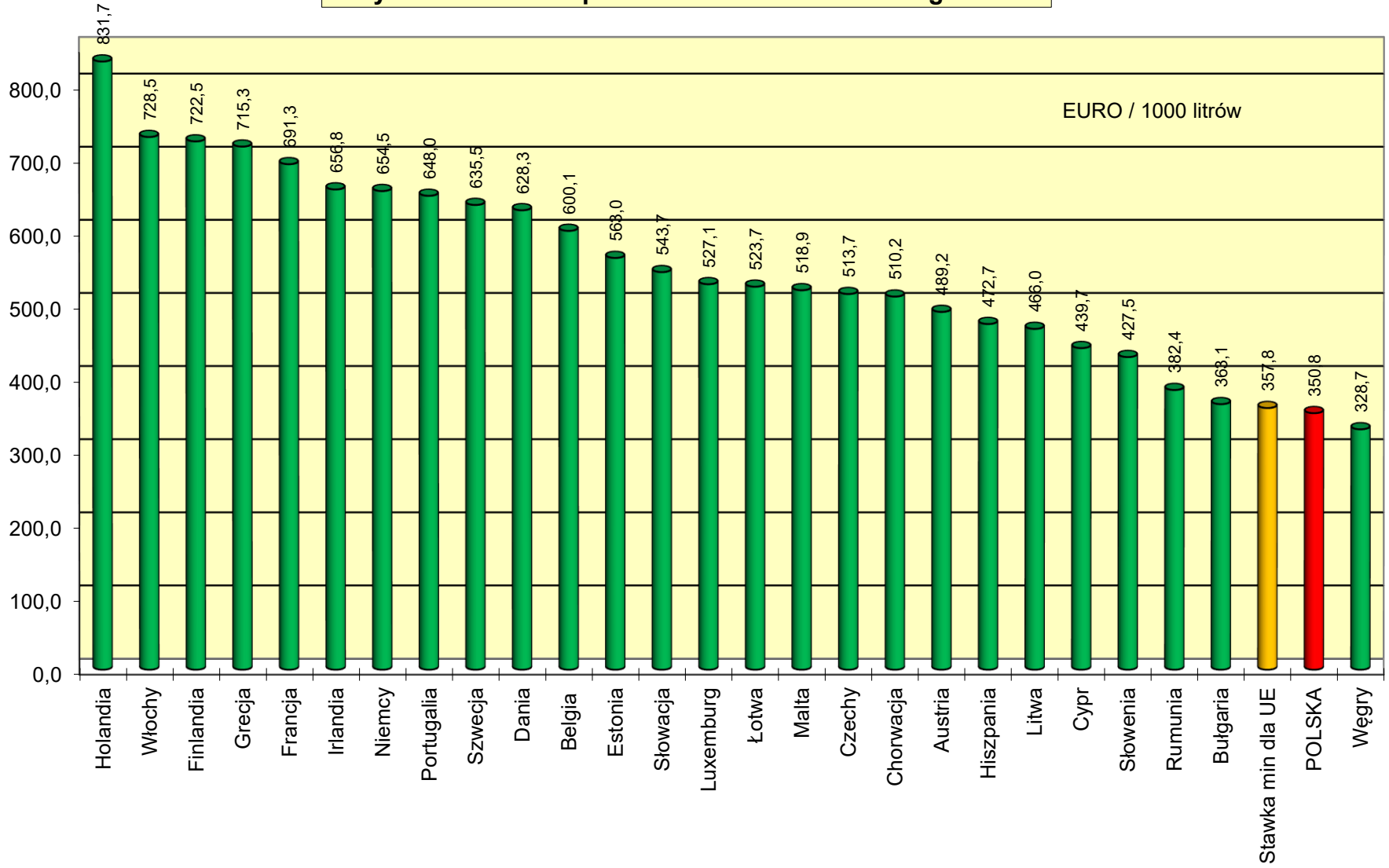
Ceny ex pompa EU 95 w państwach UE na koniec lutego 2022 r.



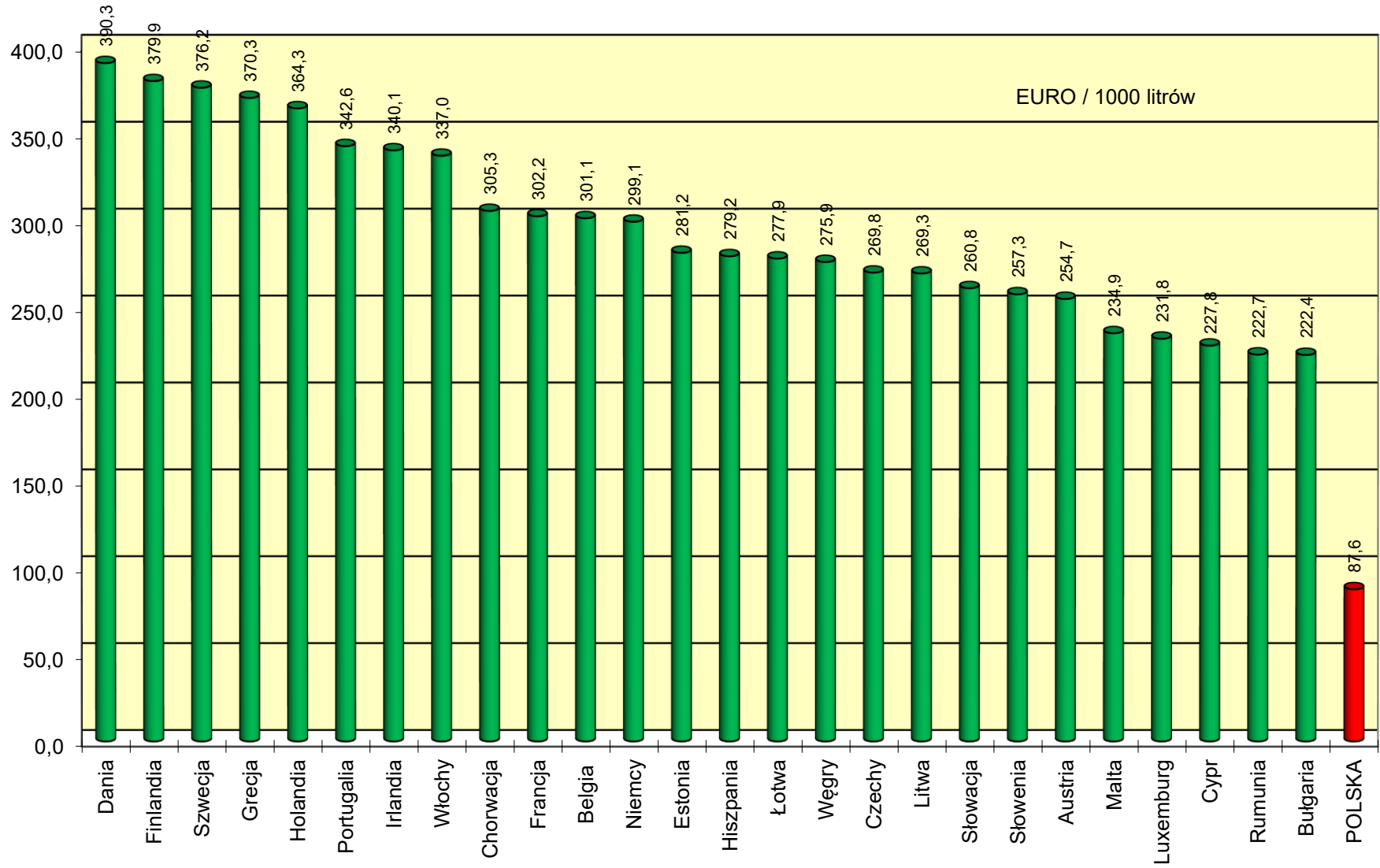
Ceny ex pompa EU 95 netto w państwach UE na koniec lutego 2022 r.



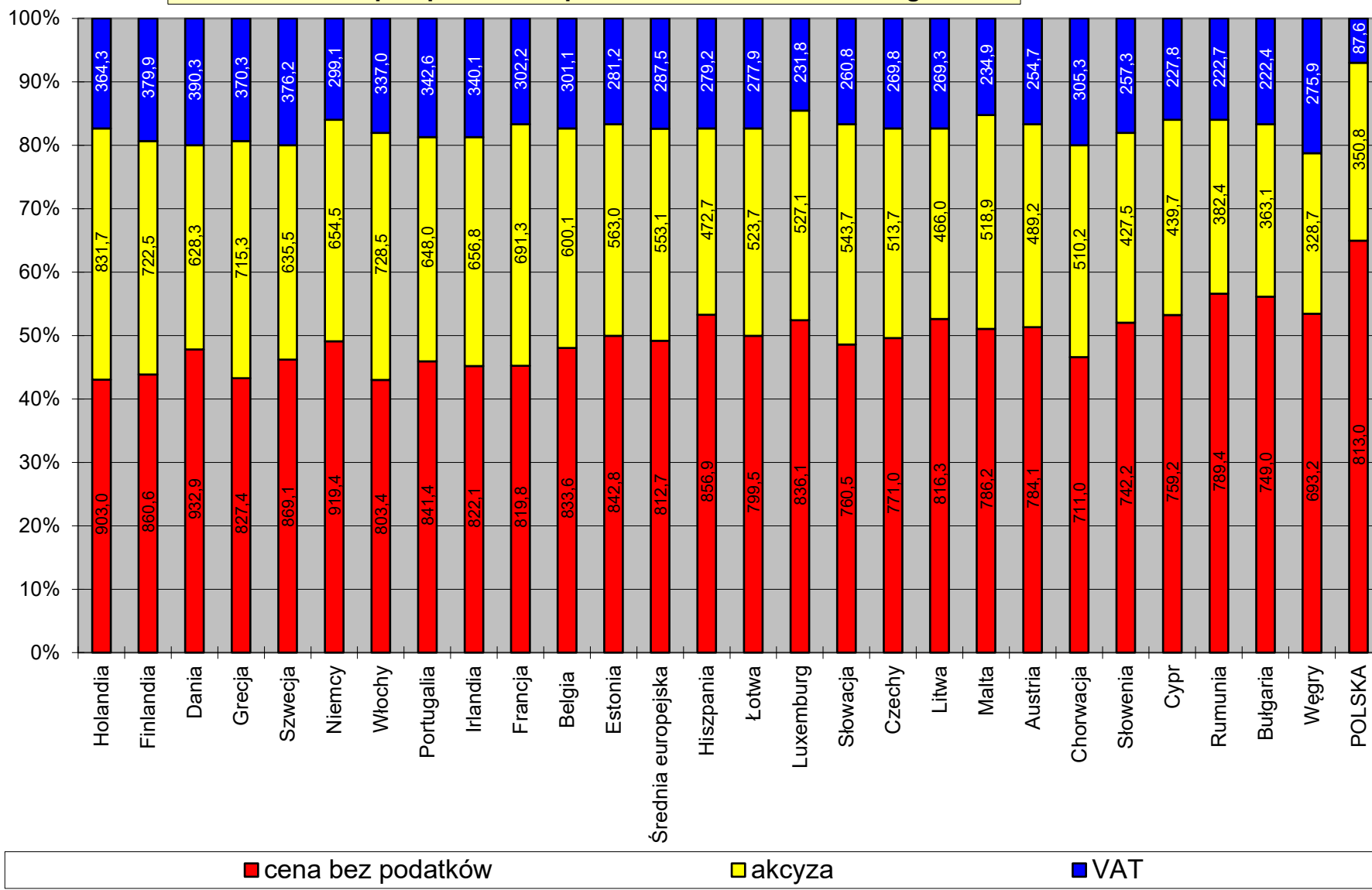
Akcyza dla EU 95 w państwach UE na koniec lutego 2022 r.



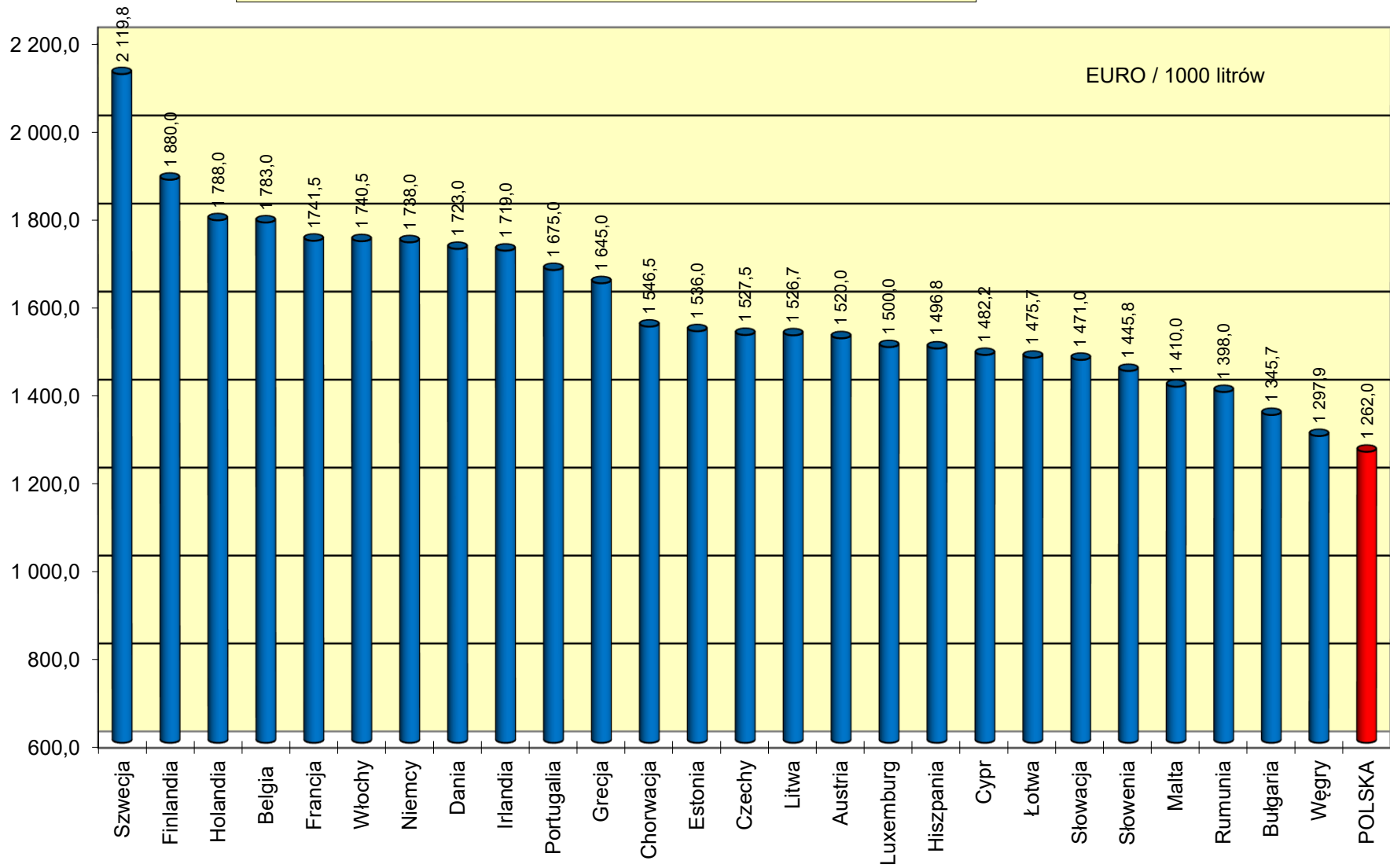
Podatek VAT dla EU 95 w państwach UE na koniec lutego 2022 r.



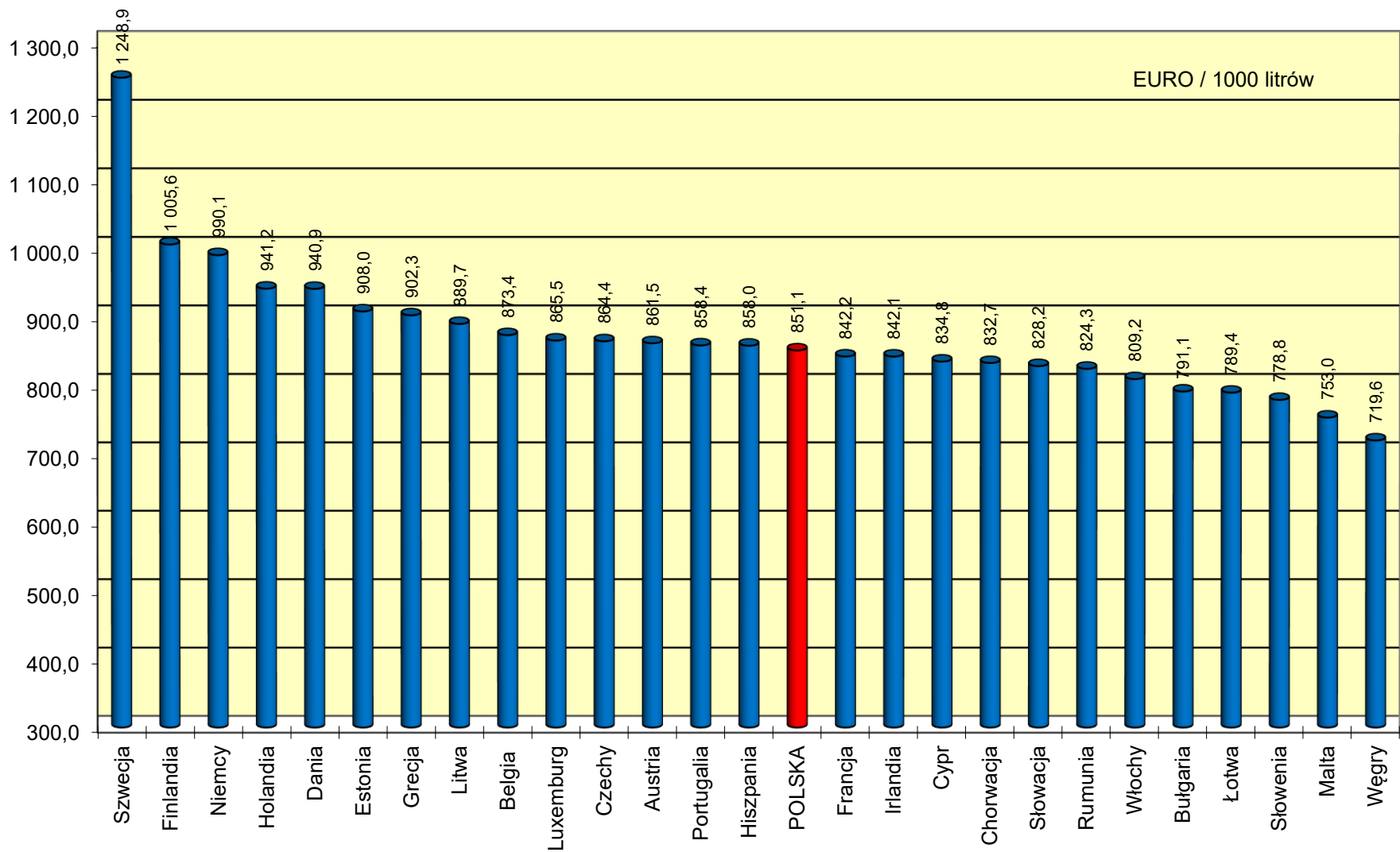
Struktura cen ex pompa EU 95 w państwach UE na koniec lutego 2022r.



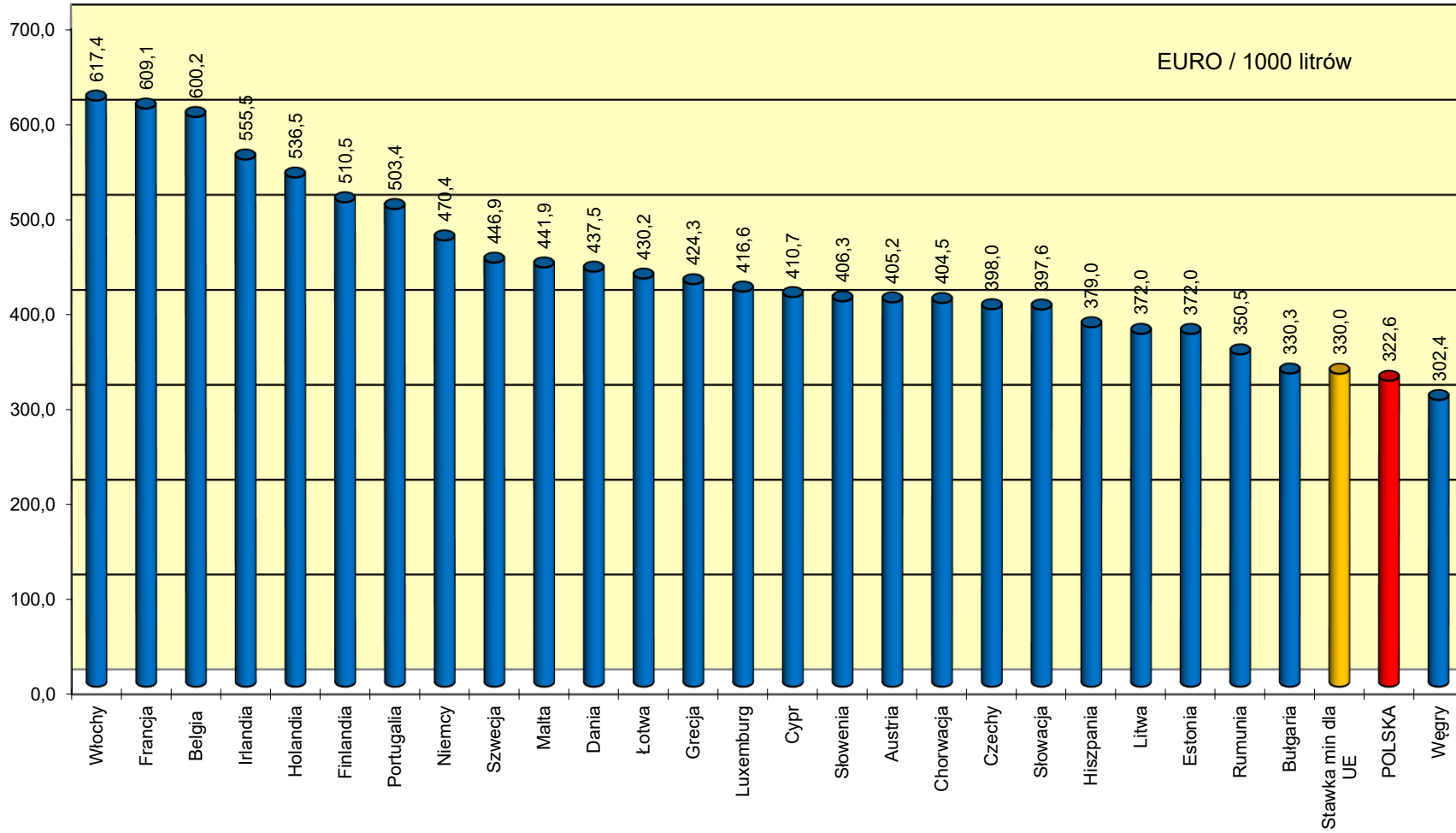
Ceny ex pompa ON w państwach UE na koniec lutego 2022 r.



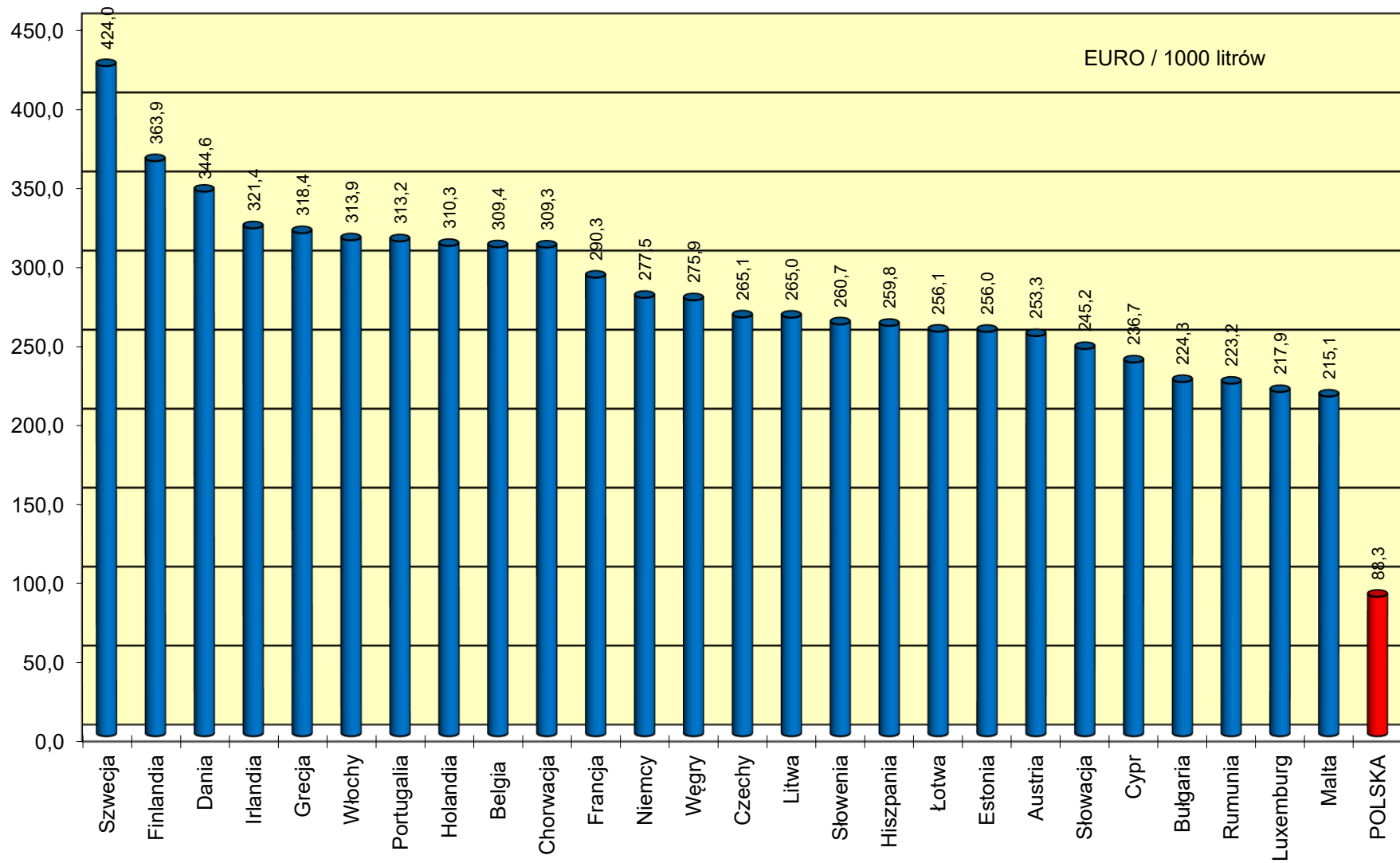
Ceny ex pompa ON netto w państwach UE na koniec lutego 2022 r.



Akcyza dla ON w państwach UE na koniec lutego 2022 r.



Podatek VAT dla ON w państwach UE na koniec lutego 2022 r.



Struktura cen ex pompa ON w państwach UE na koniec lutego 2022 r.

