

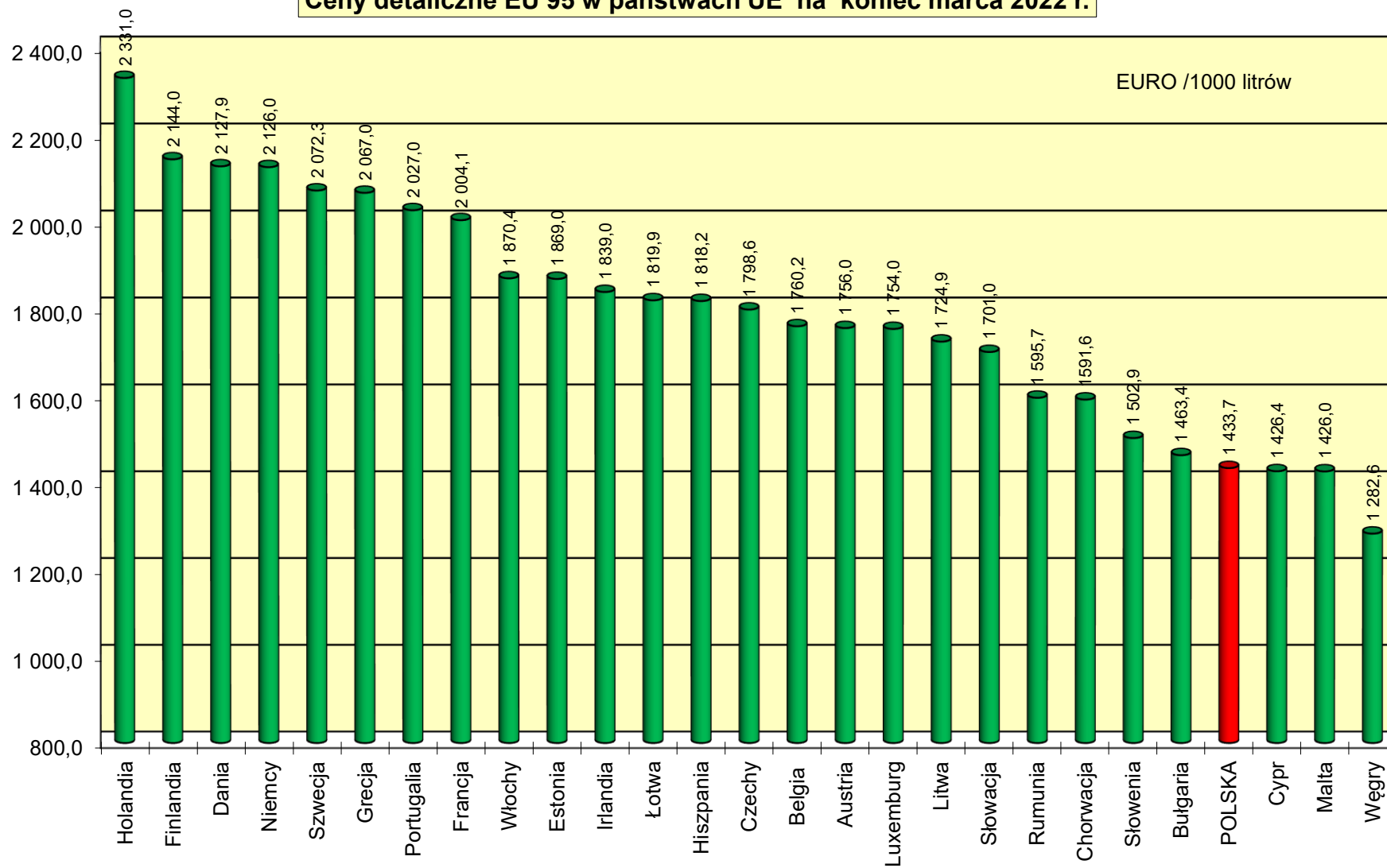
Ceny detaliczne i podatki w państwach UE na koniec marca 2022 r. w EURO / 1000 litrów (według kursu dnia)

Benzyna Eurosuper 95					Olej napędowy (EN 590)					
1	2	3	4	5	6	7	8	9	10	11
	Cena sprzedaży	cena bez podatków	akcyza*	Vat kwotowo		Cena sprzedaży	cena bez podatków	akcyza*	Vat kwotowo	VAT [%]
Austria	1 756,0	974,1	489,2	292,7	Austria	1 898,0	1 176,5	405,2	316,3	20
Belgia	1 760,2	999,1	455,6	305,5	Belgia	1 961,7	1 165,7	455,5	340,5	21
Bułgaria	1 463,4	856,5	363,0	243,9	Bułgaria	1 496,2	916,5	330,3	249,4	20
Chorwacja	1 591,6	763,6	509,7	318,3	Chorwacja	1 674,9	935,9	404,0	335,0	25
Cypr	1 426,4	828,9	369,8	227,7	Cypr	1 693,3	1 082,2	340,7	270,4	19
Czechy	1 798,6	965,6	520,8	312,2	Czechy	1 917,0	1 180,6	403,7	332,7	21
Dania	2 127,9	1 073,9	628,4	425,6	Dania	2 141,3	1 275,5	437,5	428,3	25
Estonia	1 869,0	994,5	563,0	311,5	Estonia	1 882,0	1 196,3	372,0	313,7	20
Finlandia	2 144,0	1 006,6	722,4	415,0	Finlandia	2 217,0	1 277,4	510,5	429,1	24
Francja	2 004,1	978,8	691,3	334,0	Francja	2 116,5	1 154,6	609,2	352,8	20
Grecja	2 067,0	951,6	715,3	400,1	Grecja	1 977,0	1 170,0	424,4	382,6	24
Hiszpania	1 818,2	1 029,9	472,7	315,6	Hiszpania	1 837,2	1 139,3	379,0	318,9	21
Holandia	2 331,0	1 094,7	831,7	404,6	Holandia	2 187,0	1 271,0	536,4	379,6	21
Irlandia	1 839,0	1 001,0	494,1	343,9	Irlandia	1 909,0	1 118,5	433,5	357,0	23
Litwa	1 724,9	959,5	466,0	299,4	Litwa	1 818,4	1 130,8	372,0	315,6	21
Luxemburg	1 754,0	972,0	527,1	254,9	Luxemburg	1 945,0	1 245,8	416,6	282,6	17
Łotwa	1 819,9	980,3	523,7	315,9	Łotwa	1 831,4	1 083,4	430,2	317,8	21
Malta	1 426,0	829,0	379,5	217,5	Malta	1 693,0	1 082,2	352,5	258,3	18
Niemcy	2 126,0	1 132,0	654,6	339,4	Niemcy	2 179,0	1 360,7	470,4	347,9	19
Portugalia	2 027,0	1 016,7	631,3	379,0	Portugalia	1 995,0	1 155,8	466,2	373,0	23
Rumunia	1 595,7	958,4	382,5	254,8	Rumunia	1 697,5	1 076,0	350,5	271,0	19
Słowacja	1 701,0	873,8	543,7	283,5	Słowacja	1 666,0	990,7	397,6	277,7	20
Słowenia	1 502,9	804,4	427,5	271,0	Słowenia	1 541,0	856,8	406,3	277,9	22
Szwecja	2 072,3	1 011,2	646,6	414,5	Szwecja	2 514,7	1 557,0	454,8	502,9	25
Węgry	1 282,6	756,0	253,9	272,7	Węgry	1 385,6	862,9	228,1	294,6	27
Włochy	1 870,4	1 054,7	478,4	337,3	Włochy	1 857,9	1 155,4	367,5	335,0	22
POLSKA	1 433,7	979,6	353,7	100,4	POLSKA	1 646,3	1 205,9	325,2	115,2	8
Srednia europejska	1 790,1	957,3	522,1	310,8	Srednia europejska	1 877,0	1 141,6	410,4	325,0	
<i>Cena w Polsce do średniej ceny europejskiej</i>	80%	102%	68%	32%	<i>Cena w Polsce do średniej ceny europejskiej</i>	88%	106%	79%	35%	

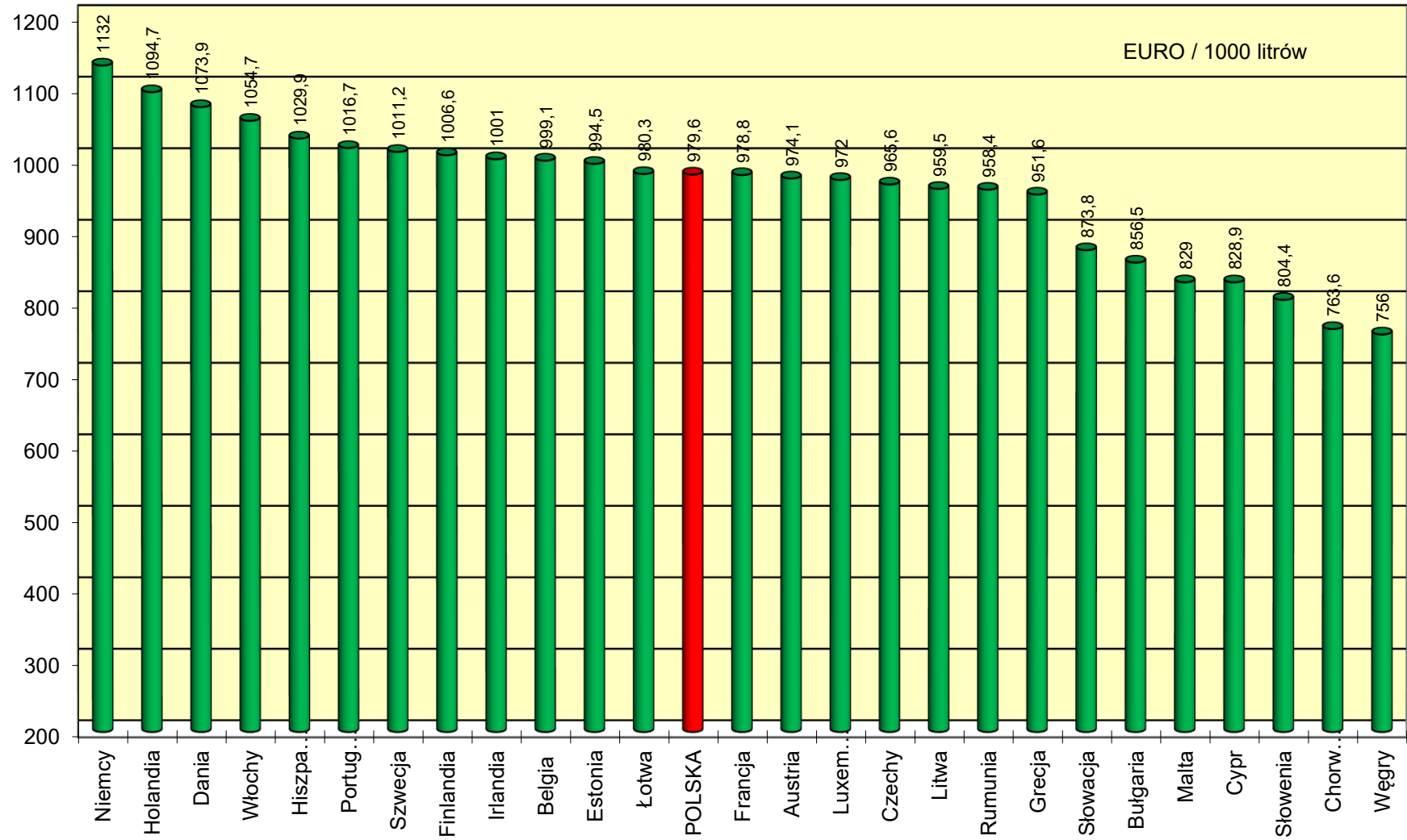
* - w przypadku Polski akcyza = akcyza + opłata paliwowa + opłata emisyjna

1 EUR = 4,6525 PLN

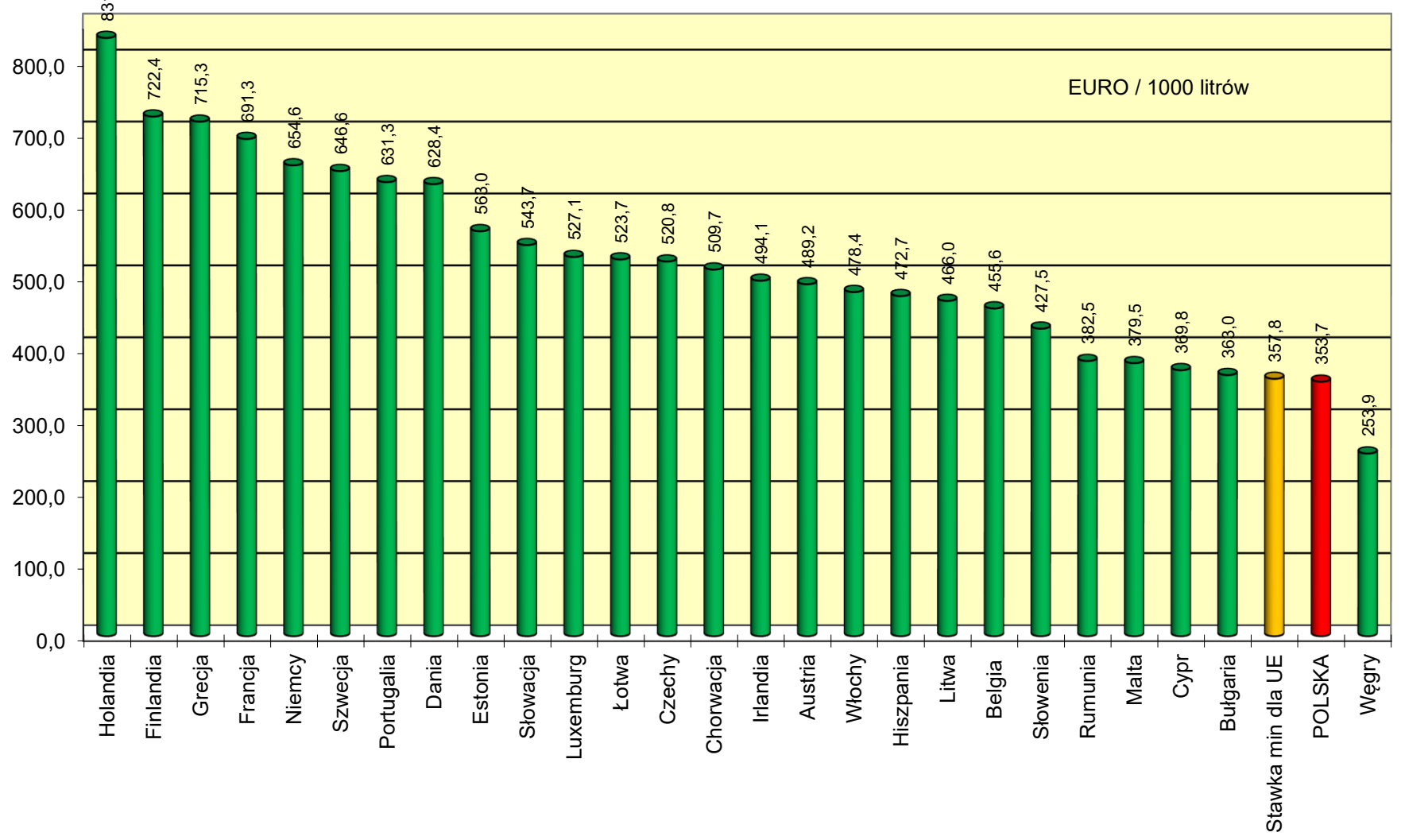
Ceny detaliczne EU 95 w państwach UE na koniec marca 2022 r.



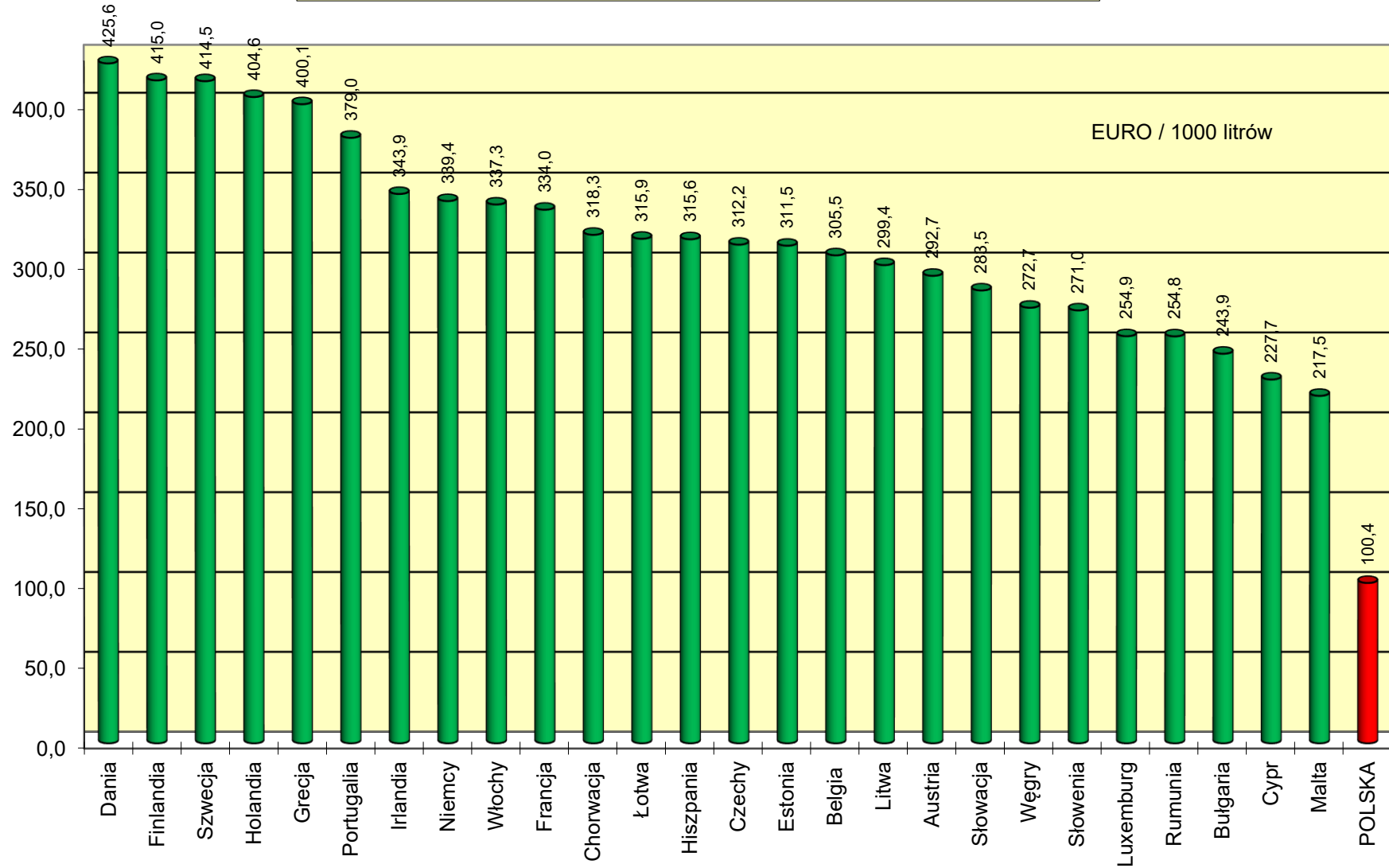
Ceny detaliczne EU 95 netto w państwach UE na koniec marca 2022 r.



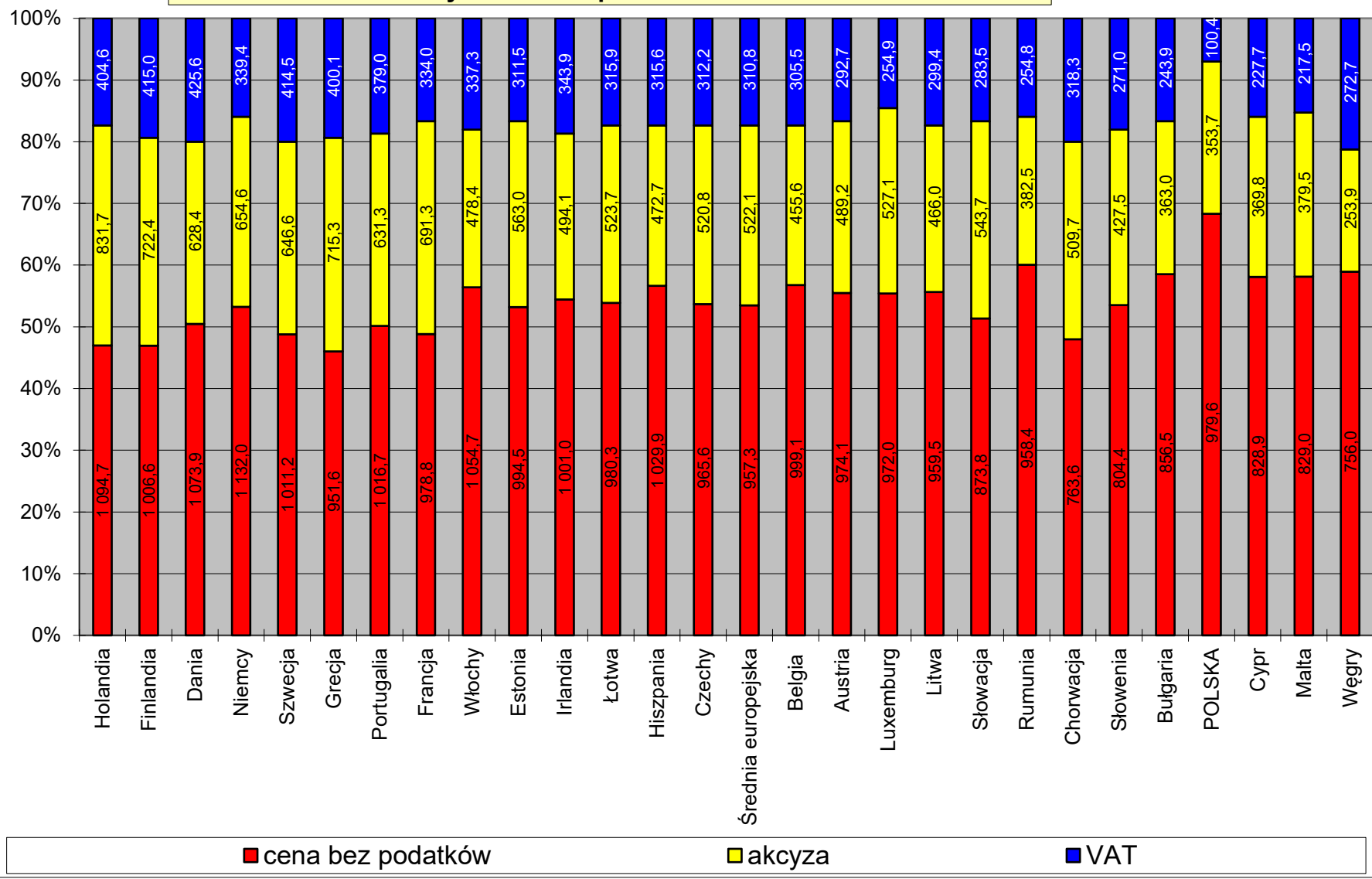
Akcyza dla EU 95 w państwach UE na koniec marca 2022 r.



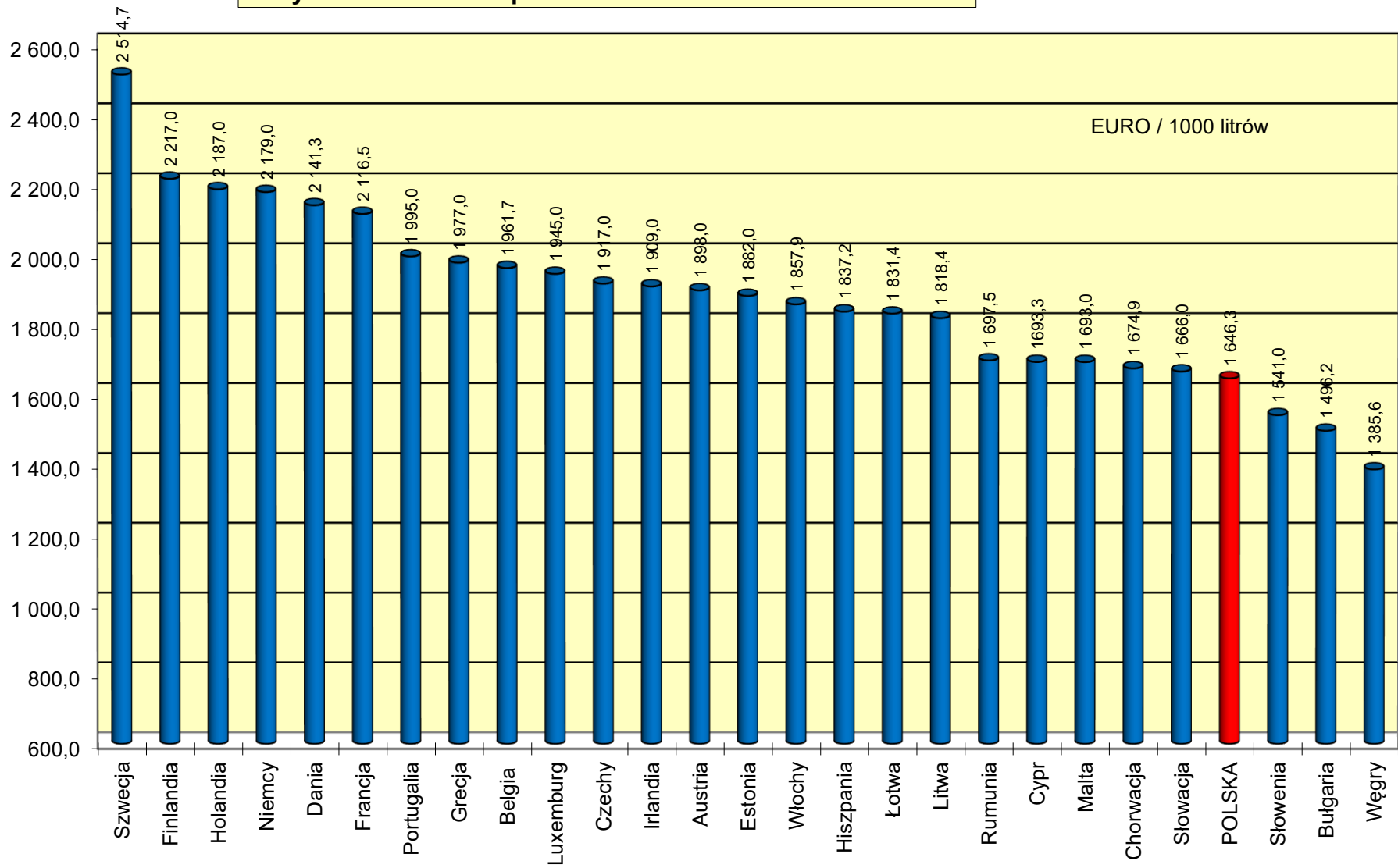
Podatek VAT dla EU 95 w państwach UE na koniec marca 2022 r.



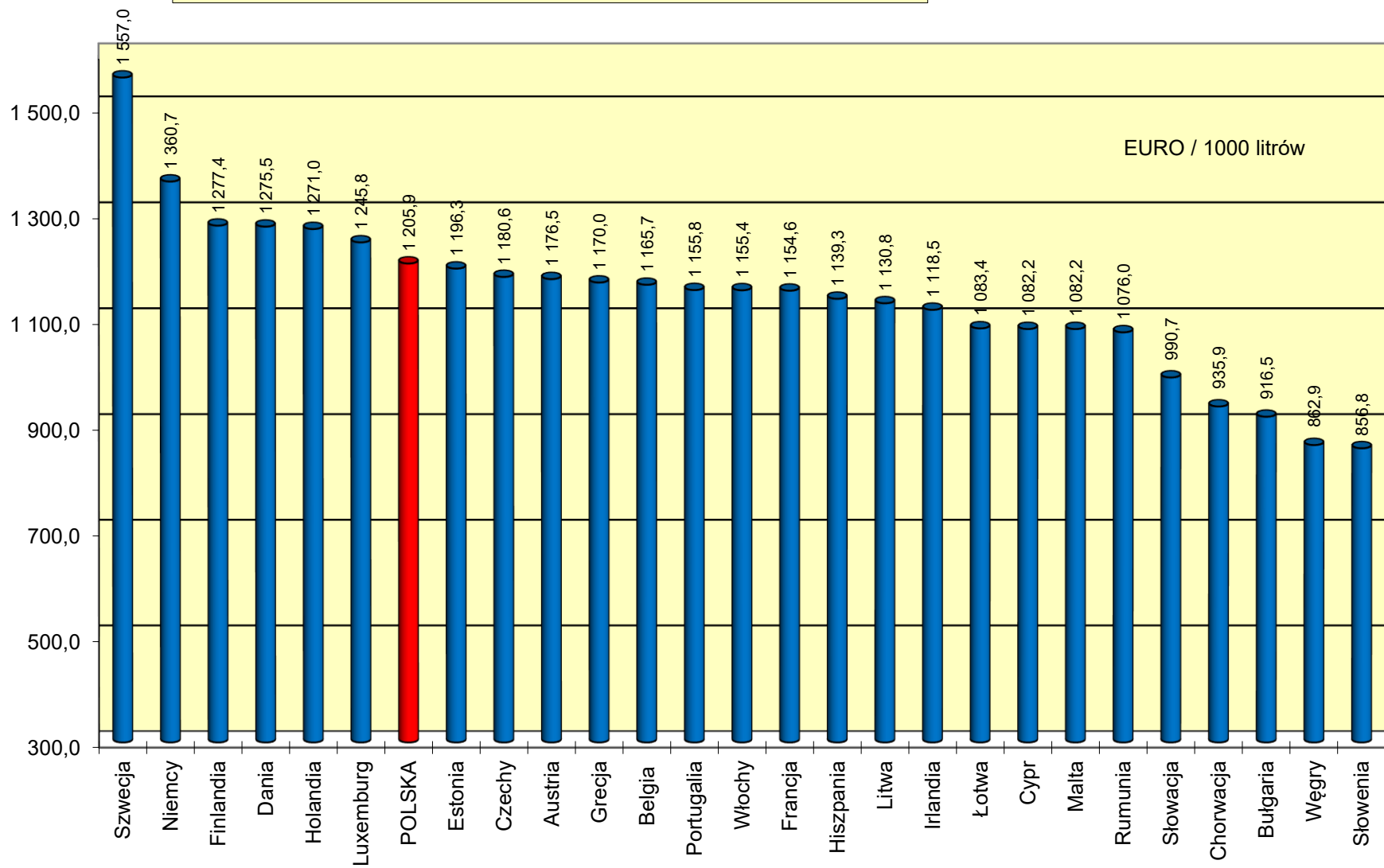
Struktura cen detalicznych EU 95 w państwach UE na koniec marca 2022r.



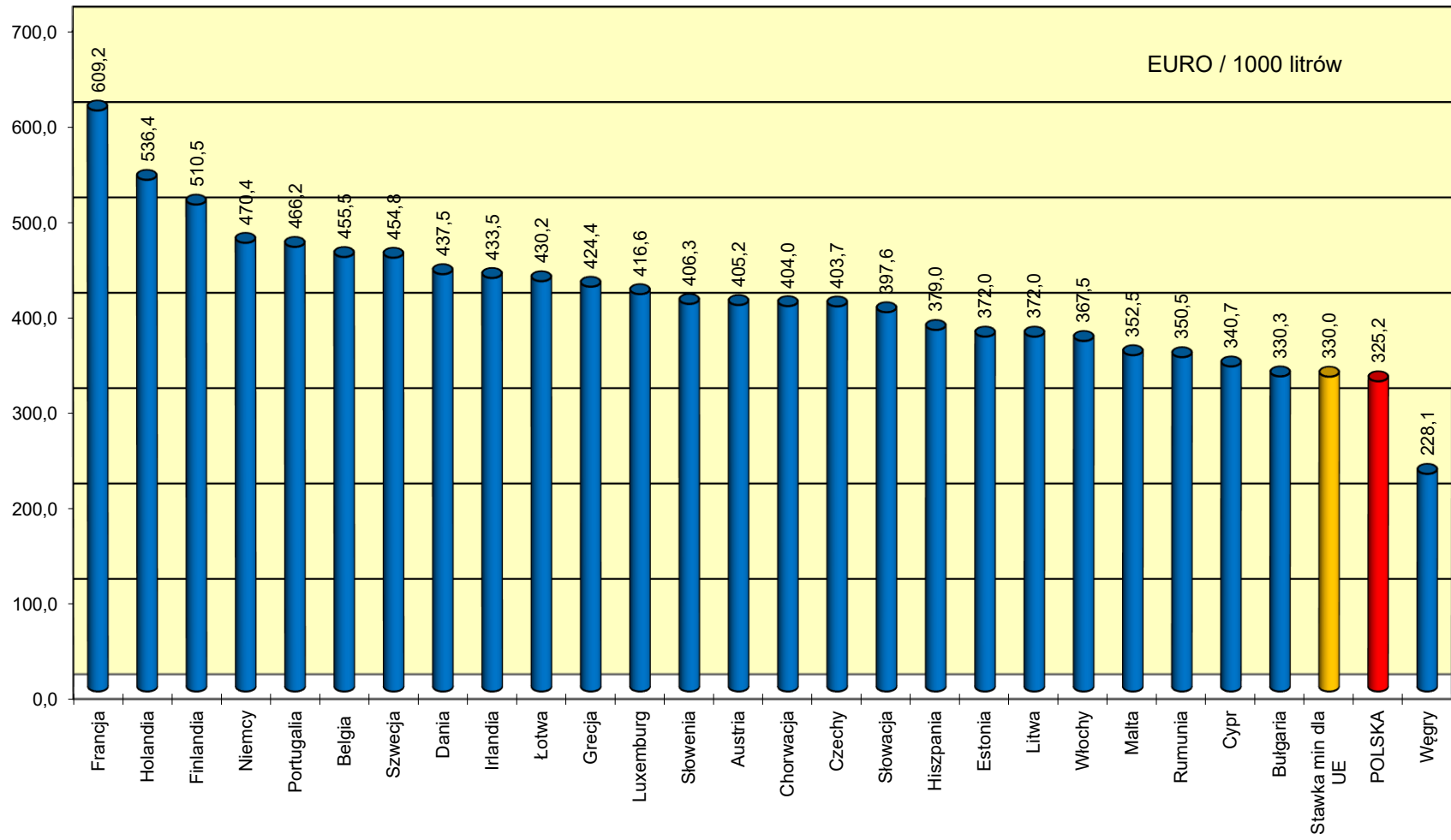
Ceny detaliczne ON w państwach UE na koniec marca 2022 r.



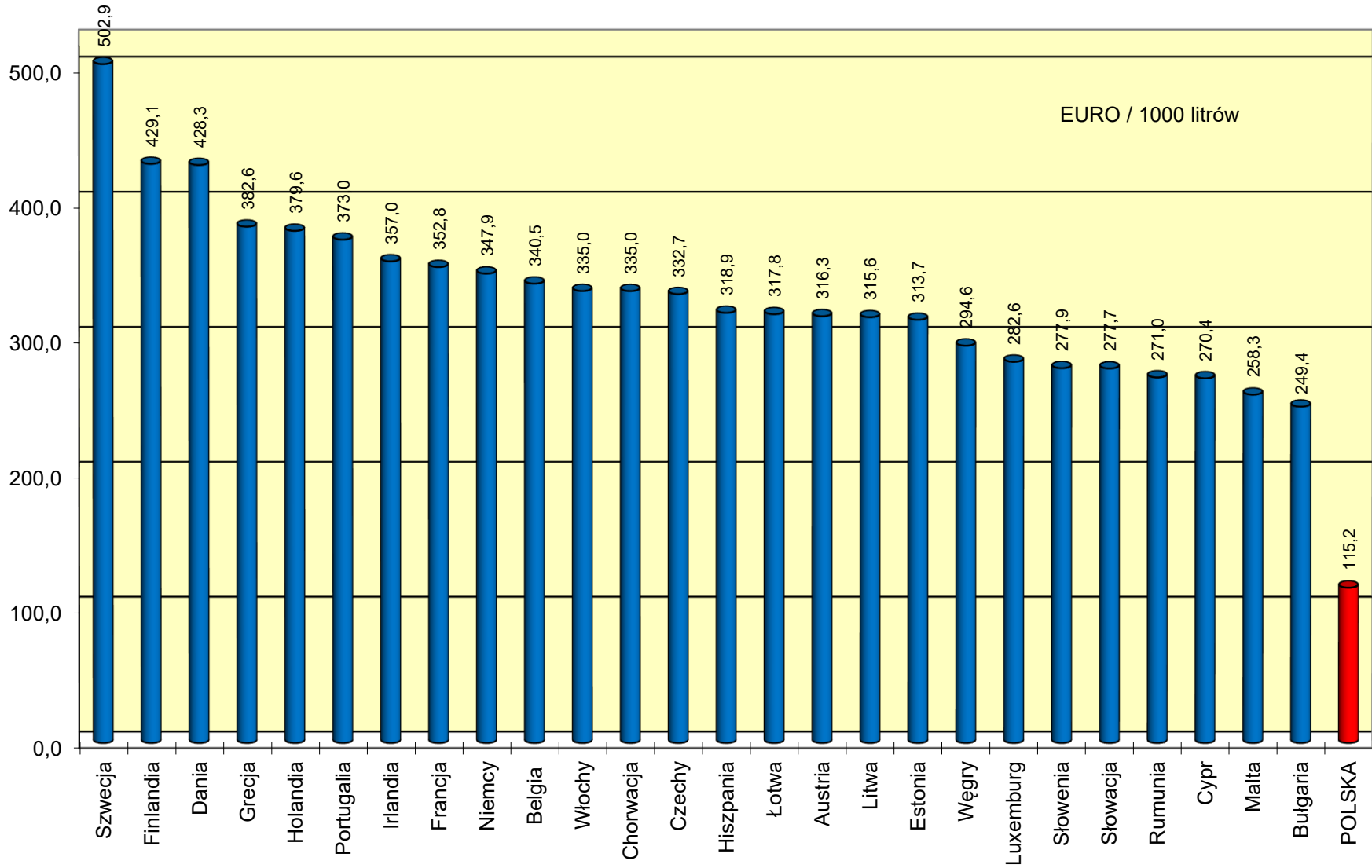
Ceny detaliczne ON netto w państwach UE na koniec marca 2022 r.



Akcyza dla ON w państwach UE na koniec marca 2022 r.



Podatek VAT dla ON w państwach UE na koniec marca 2022 r.



Struktura cen detalicznych ON w państwach UE na koniec marca 2022 r.

