

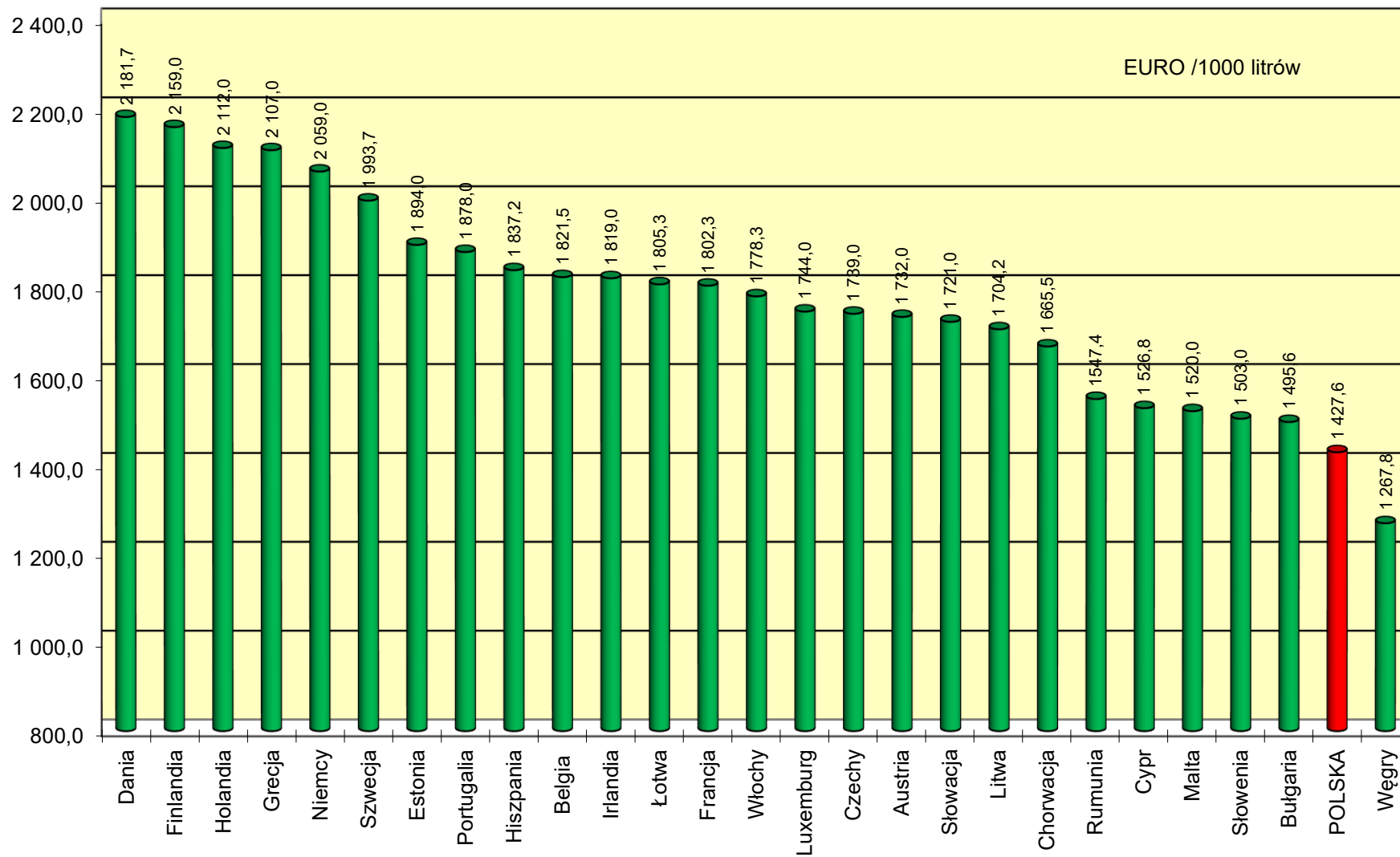
Ceny detaliczne i podatki w państwach UE na koniec kwietnia 2022 r. w EURO / 1000 litrów (według kursu dnia)

Benzyna Eurosuper 95					Olej napędowy (EN 590)					
1	2	3	4	5	6	7	8	9	10	11
	Cena sprzedaży	cena bez podatków	akcyza*	Vat kwotowo		Cena sprzedaży	cena bez podatków	akcyza*	Vat kwotowo	VAT [%]
Austria	1 732,0	954,1	489,2	288,7	Austria	1 859,0	1 144,0	405,2	309,8	20
Belgia	1 821,5	1 049,9	455,5	316,1	Belgia	1 989,8	1 188,9	455,6	345,3	21
Bułgaria	1 495,6	883,4	362,9	249,3	Bułgaria	1 581,0	987,2	330,3	263,5	20
Chorwacja	1 665,5	874,8	457,6	333,1	Chorwacja	1 812,9	1 072,0	378,3	362,6	25
Cypr	1 526,8	913,3	369,7	243,8	Cypr	1 744,3	1 125,1	340,7	278,5	19
Czechy	1 739,0	916,7	520,5	301,8	Czechy	1 829,8	1 109,0	403,2	317,6	21
Dania	2 181,7	1 116,9	628,5	436,3	Dania	2 087,6	1 232,5	437,6	417,5	25
Estonia	1 894,0	1 015,3	563,0	315,7	Estonia	1 855,0	1 173,8	372,0	309,2	20
Finlandia	2 159,0	1 018,7	722,4	417,9	Finlandia	2 189,0	1 254,8	510,5	423,7	24
Francja	1 802,3	810,6	691,3	300,4	Francja	1 881,5	958,8	609,1	313,6	20
Grecja	2 107,0	983,8	715,4	407,8	Grecja	1 858,0	1 074,1	424,3	359,6	24
Hiszpania	1 837,2	1 045,7	472,6	318,9	Hiszpania	1 872,8	1 168,8	379,0	325,0	21
Holandia	2 112,0	1 086,7	658,8	366,5	Holandia	2 022,0	1 245,6	425,5	350,9	21
Irlandia	1 819,0	992,9	486,0	340,1	Irlandia	1 899,0	1 118,5	425,4	355,1	23
Litwa	1 704,2	942,4	466,0	295,8	Litwa	1 763,7	1 085,6	372,0	306,1	21
Luxemburg	1 744,0	1 027,5	463,1	253,4	Luxemburg	1 841,0	1 221,1	352,4	267,5	17
Łotwa	1 805,3	968,2	523,8	313,3	Łotwa	1 870,0	1 115,3	430,2	324,5	21
Malta	1 520,0	910,0	378,1	231,9	Malta	1 740,0	1 120,0	354,6	265,4	18
Niemcy	2 059,0	1 075,7	654,6	328,7	Niemcy	2 075,0	1 273,3	470,4	331,3	19
Portugalia	1 878,0	1 021,7	505,1	351,2	Portugalia	1 840,0	1 145,1	350,8	344,1	23
Rumunia	1 547,4	917,8	382,5	247,1	Rumunia	1 712,3	1 088,3	350,6	273,4	19
Słowacja	1 721,0	890,5	543,7	286,8	Słowacja	1 742,0	1 054,0	397,7	290,3	20
Słowenia	1 503,0	804,5	427,5	271,0	Słowenia	1 541,0	856,8	406,3	277,9	22
Szwecja	1 993,7	1 120,2	474,8	398,7	Szwecja	2 386,2	1 626,4	282,6	477,2	25
Węgry	1 267,8	747,3	251,0	269,5	Węgry	1 408,6	883,6	225,5	299,5	27
Włochy	1 778,3	979,2	478,4	320,7	Włochy	1 791,1	1 100,7	367,4	323,0	22
POLSKA	1 427,6	974,4	353,3	99,9	POLSKA	1 592,9	1 156,6	324,8	111,5	8
Średnia europejska	1 771,9	964,5	499,8	307,6	Średnia europejska	1 843,9	1 132,6	391,9	319,4	
Cena w Polsce do średniej ceny europejskiej	81%	101%	71%	32%	Cena w Polsce do średniej ceny europejskiej	86%	102%	83%	35%	

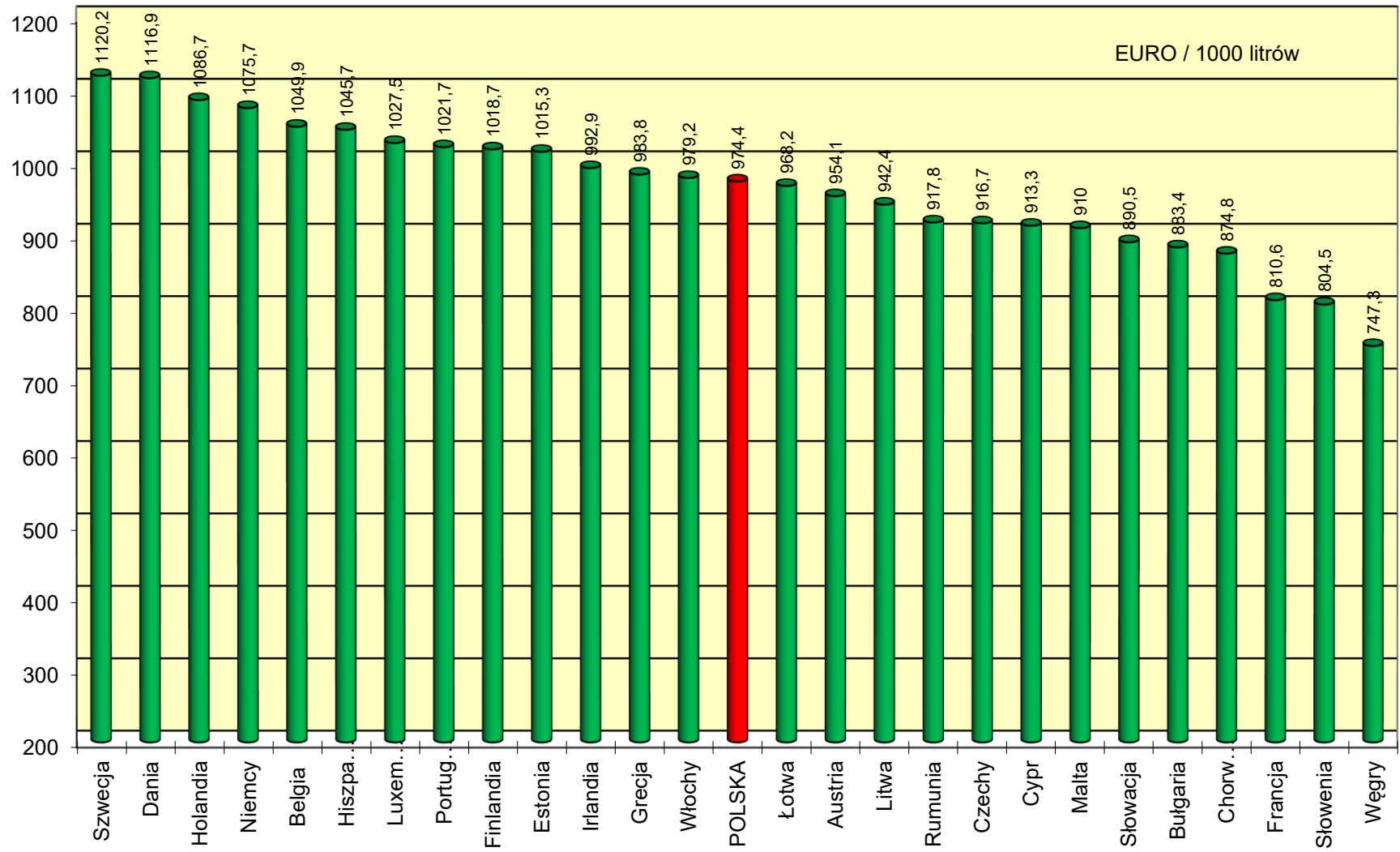
* - w przypadku Polski akcyza = akcyza + opłata paliwowa + opłata emisyjna

1 EUR = 4,6582 PLN

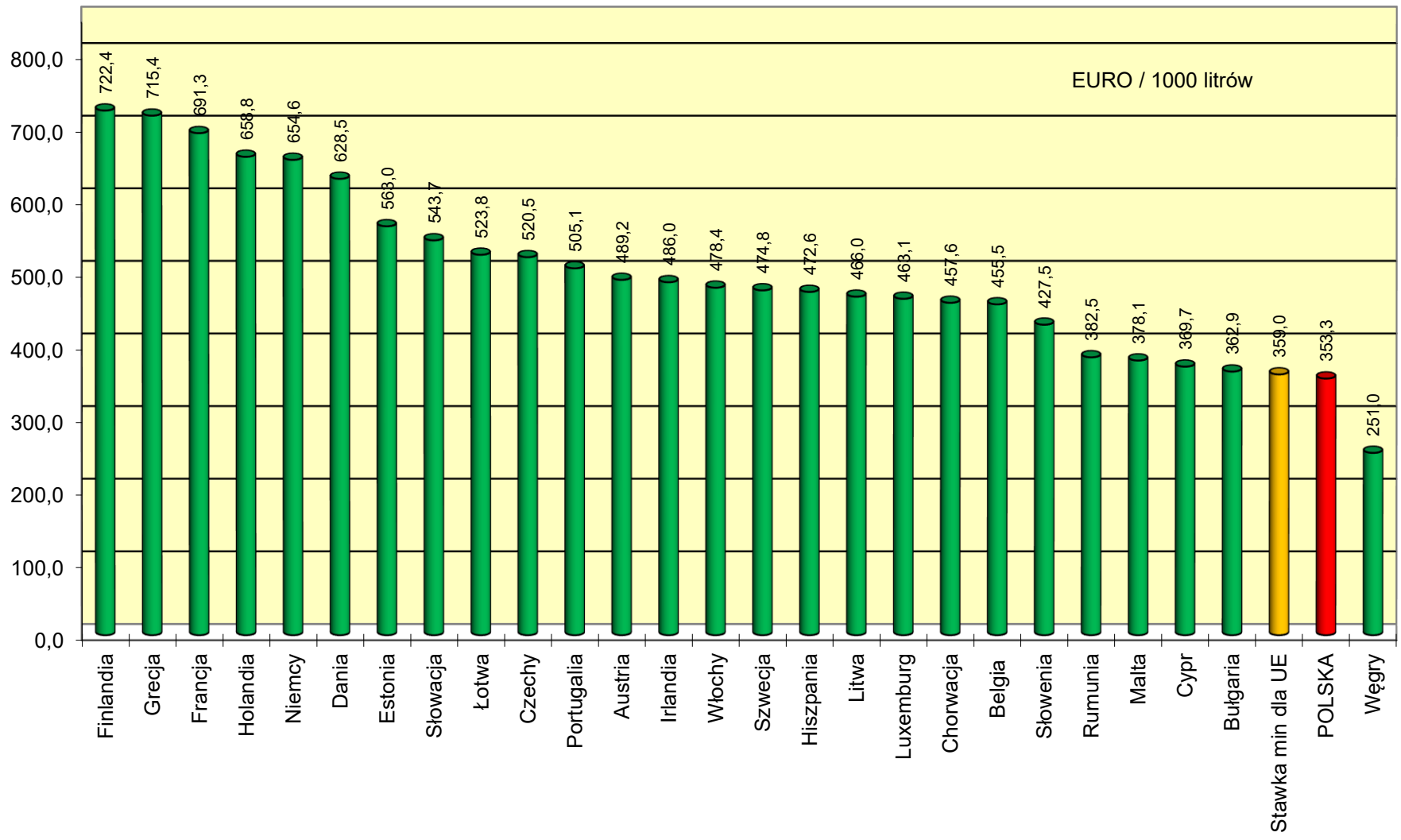
Ceny detaliczne EU 95 w państwach UE na koniec kwietnia 2022 r.



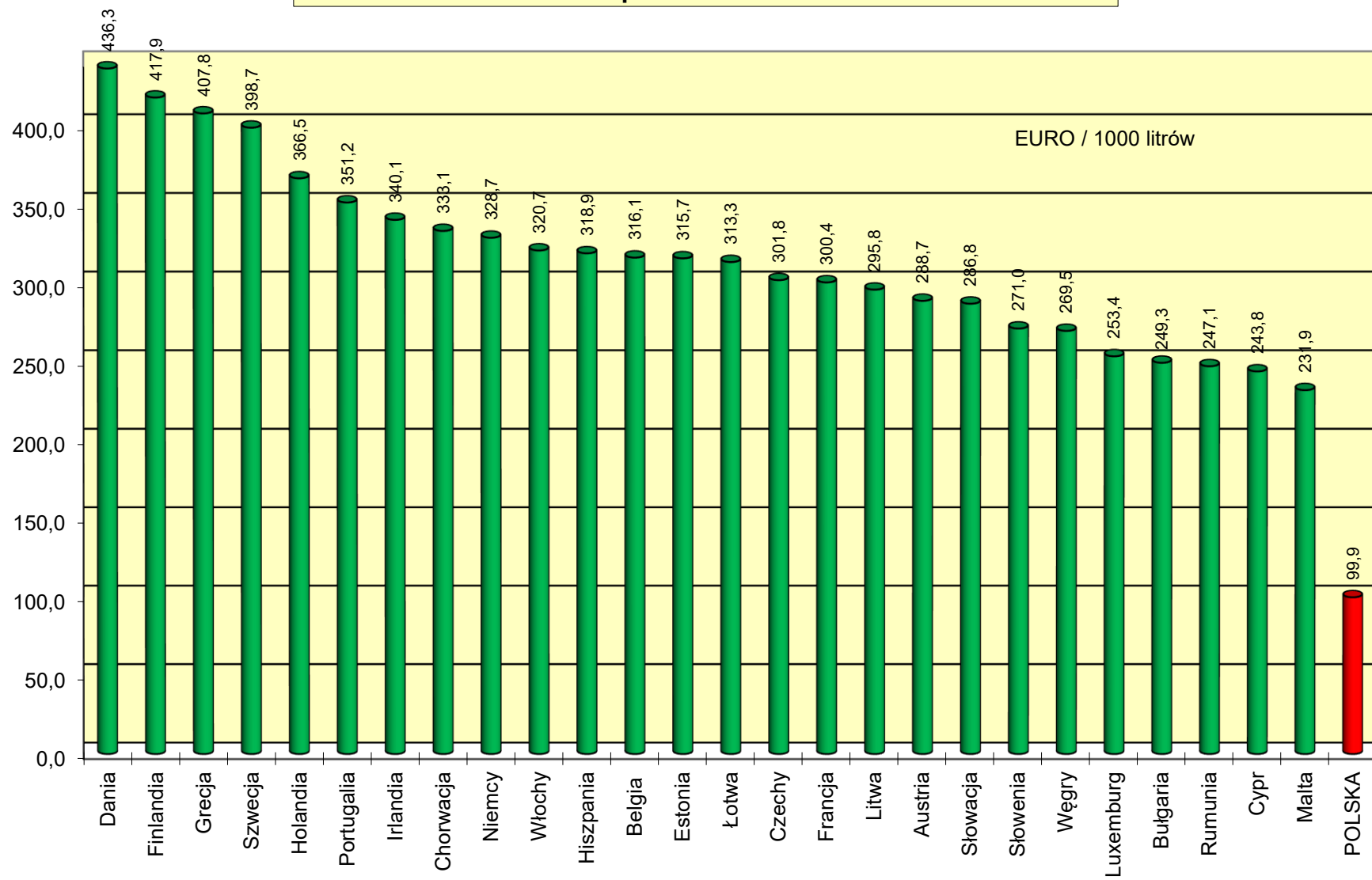
Ceny detaliczne EU 95 netto w państwach UE na koniec kwietnia 2022 r.



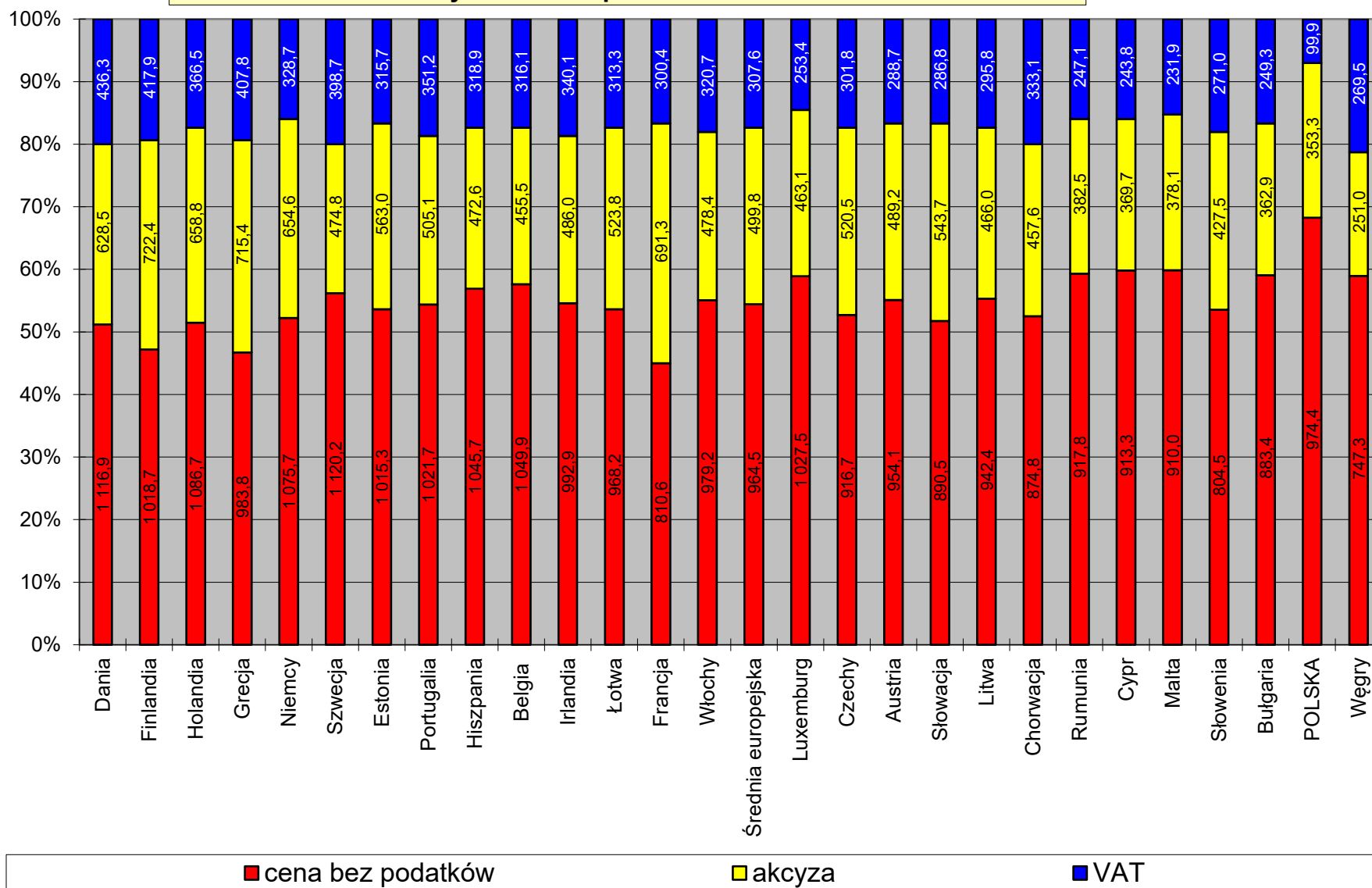
Akcyza dla EU 95 w państwach UE na koniec kwietnia 2022 r.



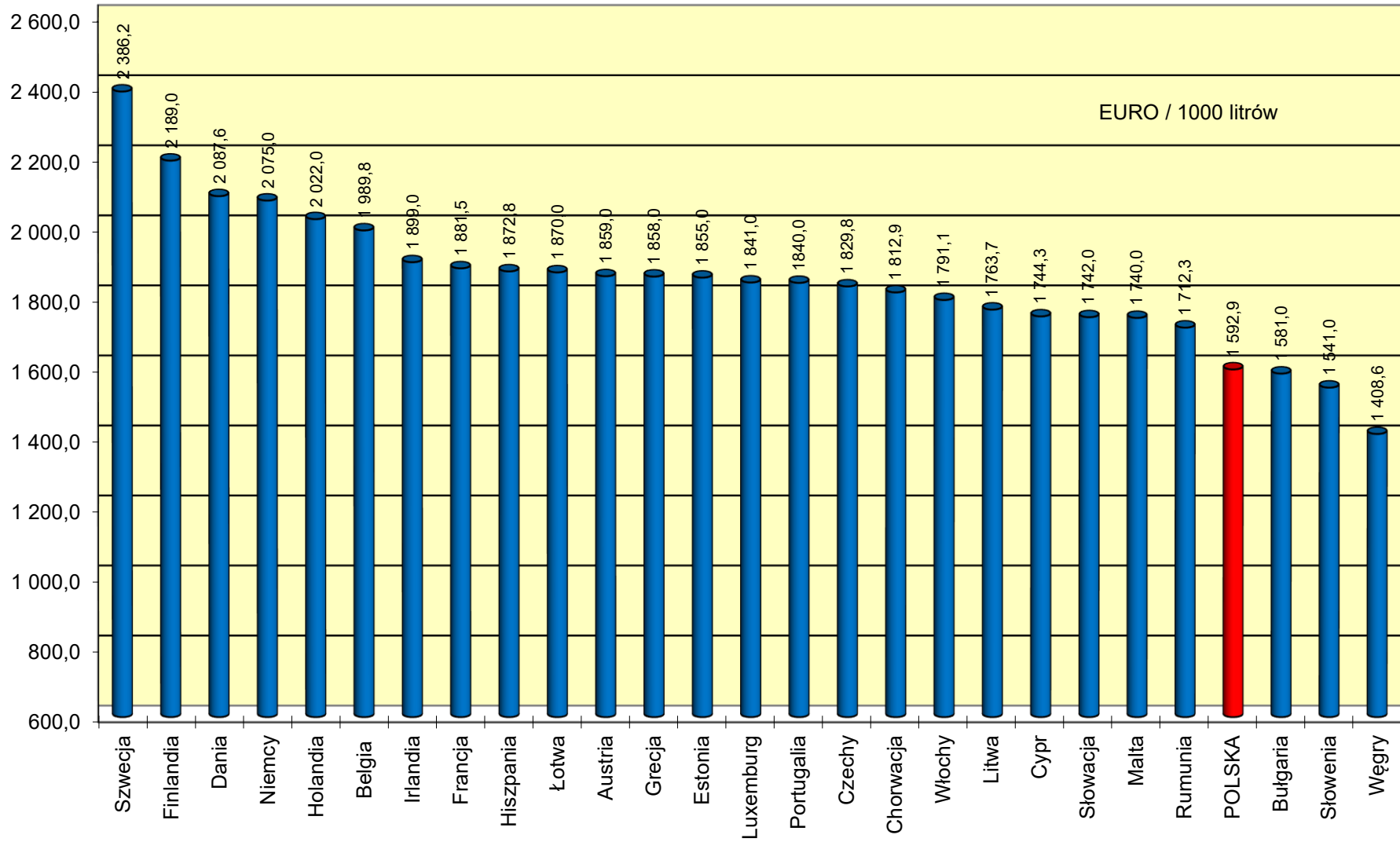
Podatek VAT dla EU 95 w państwach UE na koniec kwietnia 2022 r.



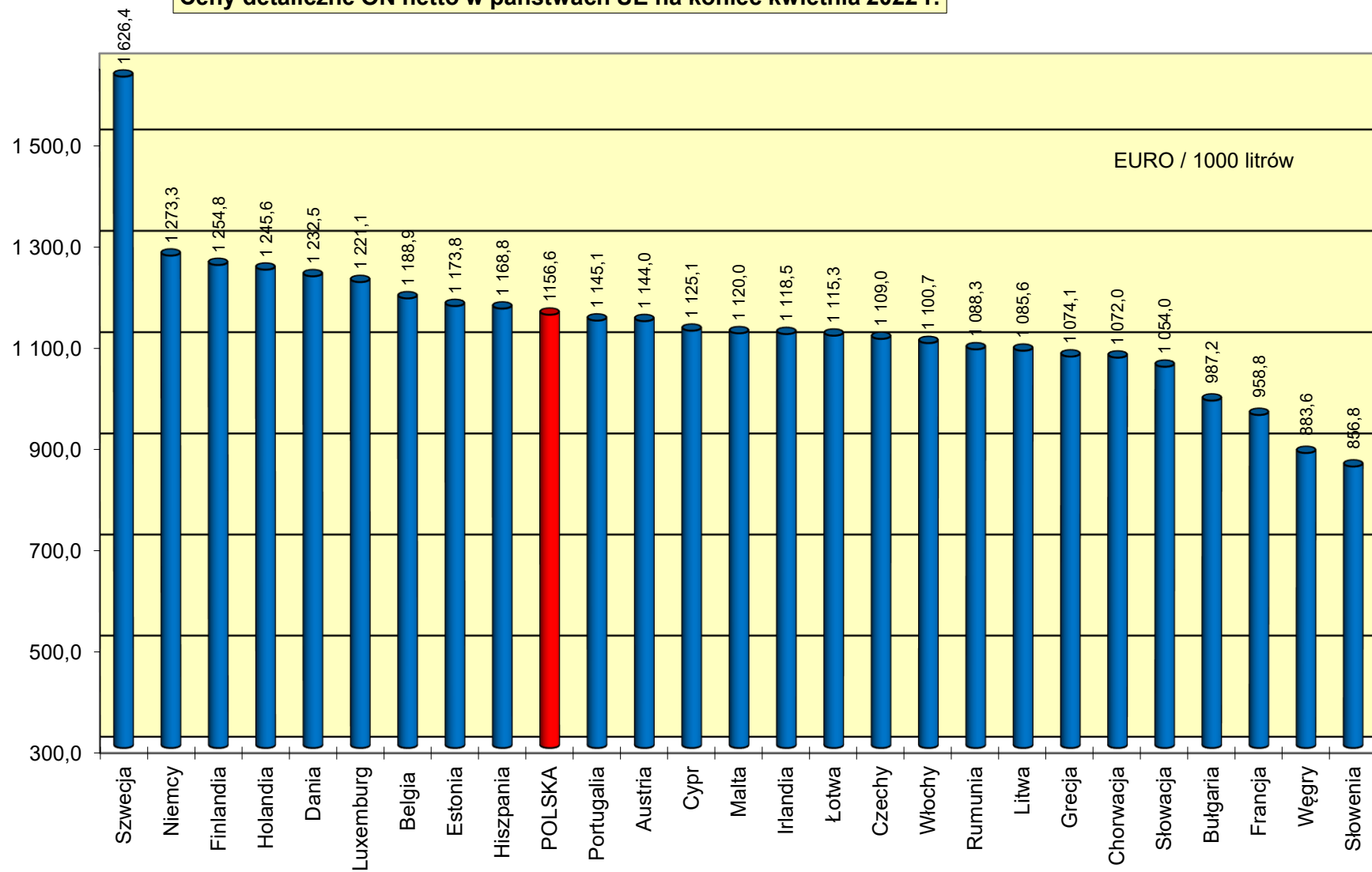
Struktura cen detalicznych EU 95 w państwach UE na koniec kwietnia 2022r.



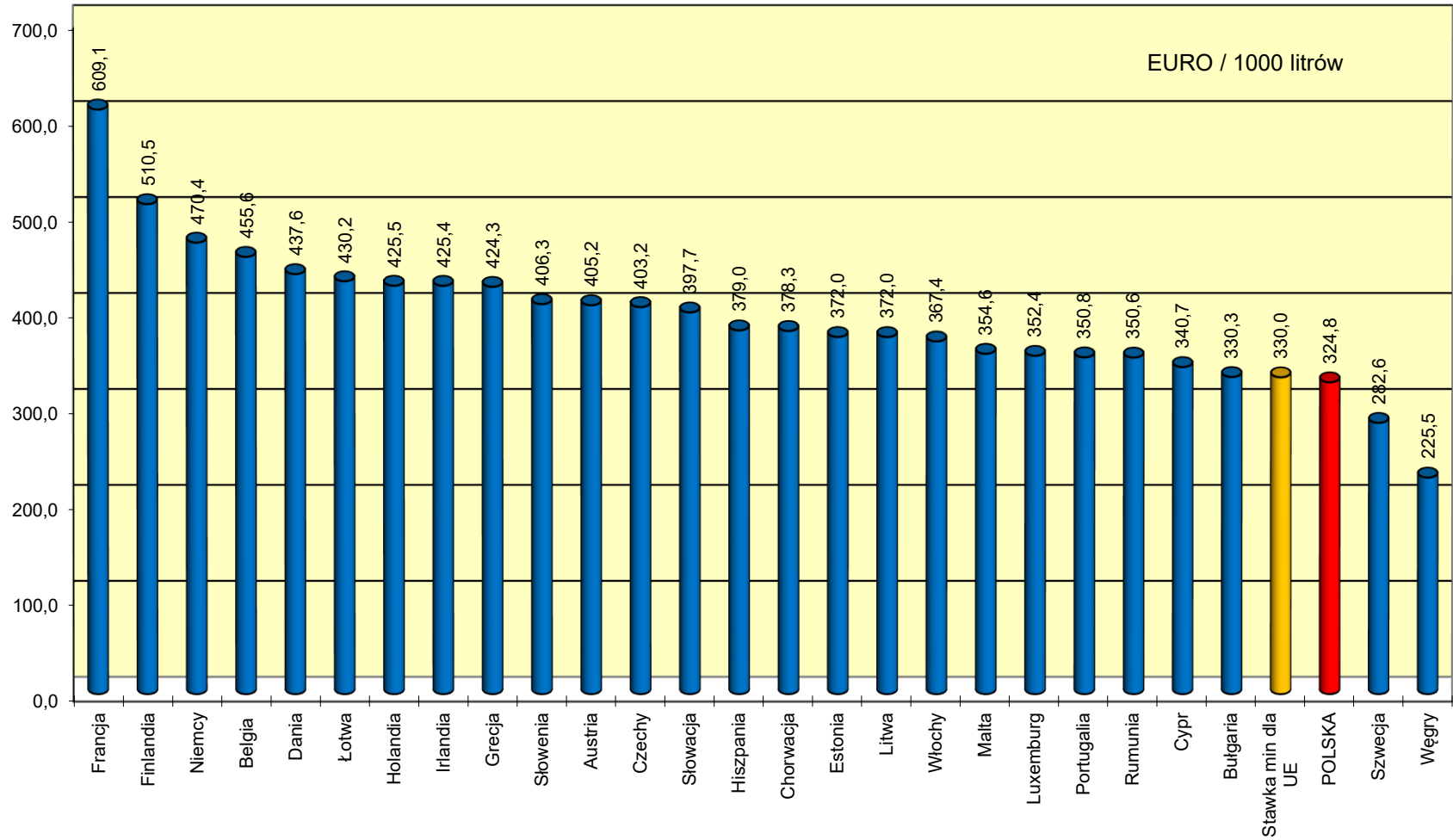
Ceny detaliczne ON w państwach UE na koniec kwietnia 2022 r.



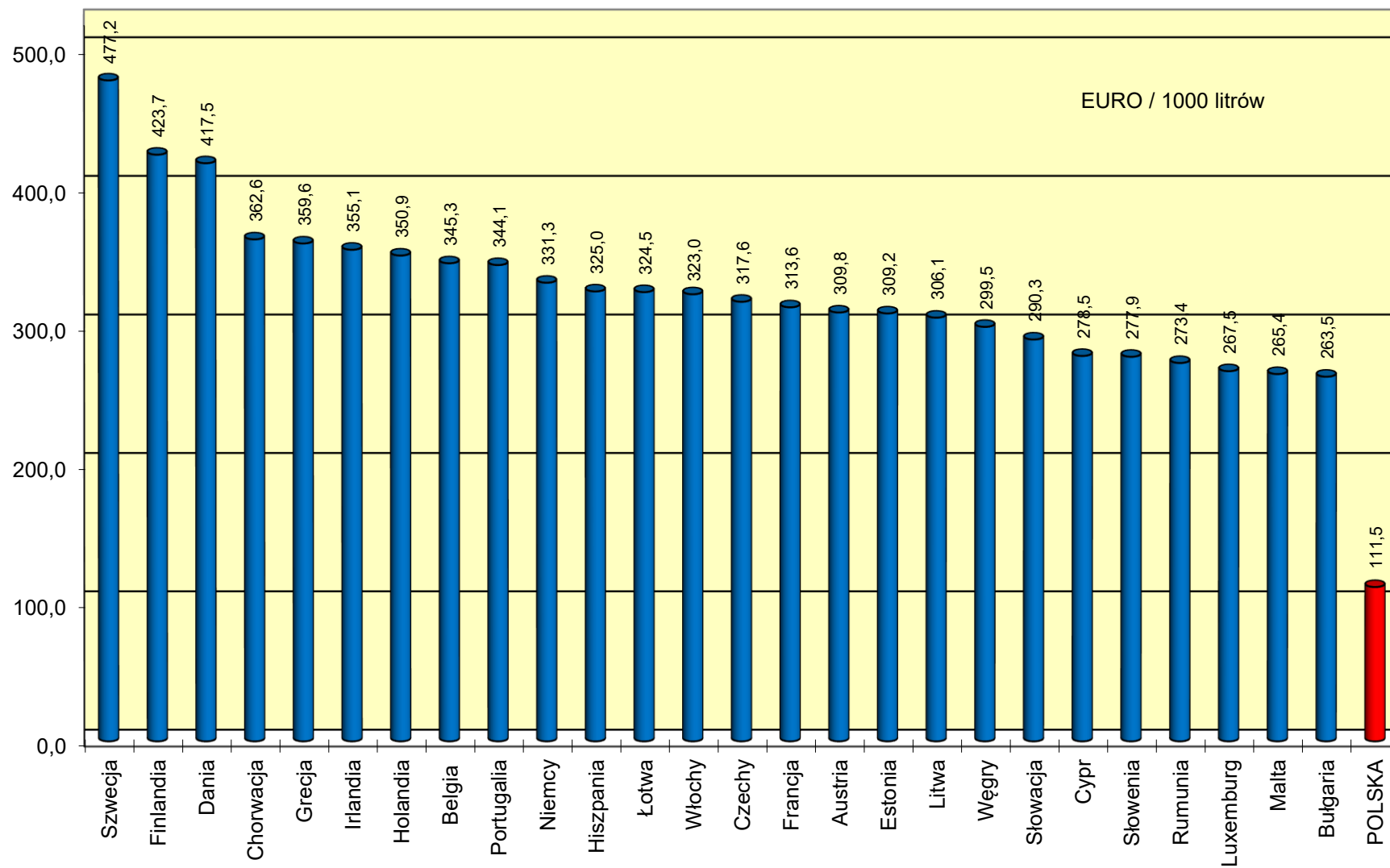
Ceny detaliczne ON netto w państwach UE na koniec kwietnia 2022 r.



Akcyza dla ON w państwach UE na koniec kwietnia 2022 r.



Podatek VAT dla ON w państwach UE na koniec kwietnia 2022 r.



Struktura cen detalicznych ON w państwach UE na koniec kwietnia 2022 r.

