

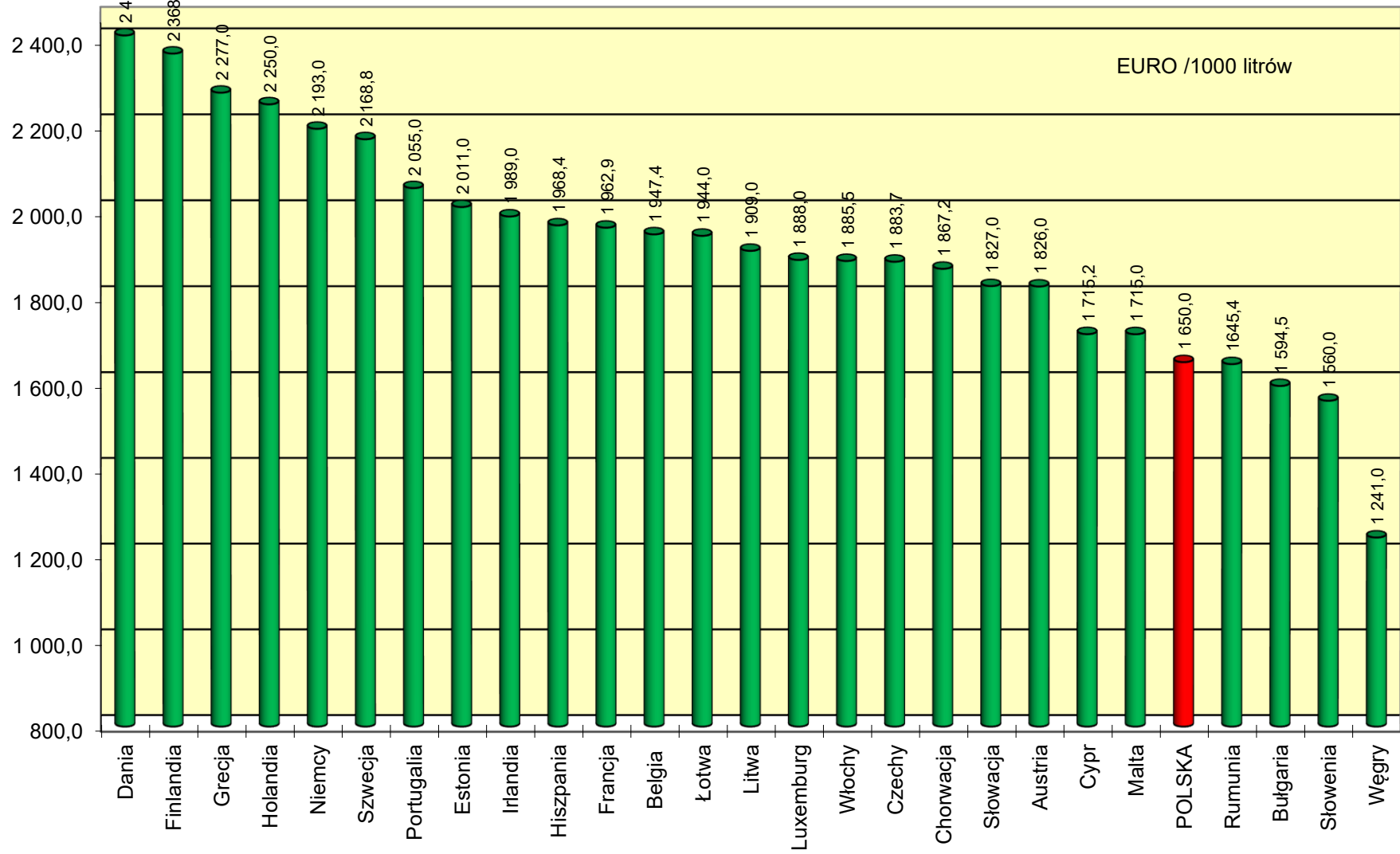
Ceny detaliczne i podatki w państwach UE na koniec maja 2022 r. w EURO / 1000 litrów (według kursu dnia)

Benzyna Eurosuper 95					Olej napędowy (EN 590)					
1	2	3	4	5	6	7	8	9	10	11
	Cena sprzedaży	cena bez podatków	akcyza*	Vat kwotowo		Cena sprzedaży	cena bez podatków	akcyza*	Vat kwotowo	VAT [%]
Austria	1 826,0	1 032,4	489,3	304,3	Austria	1 826,0	1 116,5	405,2	304,3	20
Belgia	1 947,4	1 153,9	455,5	338,0	Belgia	1 909,4	1 122,5	455,5	331,4	21
Bułgaria	1 594,5	965,8	363,0	265,8	Bułgaria	1 644,4	1 040,0	330,3	274,1	20
Chorwacja	1 867,2	1 034,3	459,5	373,4	Chorwacja	1 805,3	1 064,5	379,7	361,1	25
Cypr	1 715,2	1 071,6	369,7	273,9	Cypr	1 812,5	1 182,4	340,7	289,4	19
Czechy	1 883,7	1 037,2	519,6	326,9	Czechy	1 862,7	1 136,8	402,6	323,3	21
Dania	2 410,2	1 299,7	628,5	482,0	Dania	2 047,3	1 200,8	437,0	409,5	25
Estonia	2 011,0	1 112,8	563,0	335,2	Estonia	1 857,0	1 175,5	372,0	309,5	20
Finlandia	2 368,0	1 187,3	722,4	458,3	Finlandia	2 210,0	1 271,7	510,6	427,7	24
Francja	1 962,9	944,5	691,3	327,2	Francja	1 828,0	914,3	609,0	304,7	20
Grecja	2 277,0	1 120,9	715,4	440,7	Grecja	1 862,0	1 077,3	424,3	360,4	24
Hiszpania	1 968,4	1 154,1	472,7	341,6	Hiszpania	1 852,2	1 151,7	379,0	321,5	21
Holandia	2 250,0	1 200,8	658,7	390,5	Holandia	1 962,0	1 196,0	425,5	340,5	21
Irlandia	1 989,0	1 131,1	486,0	371,9	Irlandia	1 929,0	1 142,9	425,4	360,7	23
Litwa	1 909,0	1 111,7	466,0	331,3	Litwa	1 776,3	1 096,0	372,0	308,3	21
Luxemburg	1 888,0	1 150,6	463,1	274,3	Luxemburg	1 790,0	1 177,5	352,4	260,1	17
Łotwa	1 944,0	1 082,8	523,8	337,4	Łotwa	1 850,2	1 098,9	430,2	321,1	21
Malta	1 715,0	1 071,0	382,4	261,6	Malta	1 812,0	1 182,0	353,6	276,4	18
Niemcy	2 193,0	1 188,4	654,5	350,1	Niemcy	2 037,0	1 241,4	470,4	325,2	19
Portugalia	2 055,0	1 202,6	468,1	384,3	Portugalia	1 789,0	1 115,9	338,6	334,5	23
Rumunia	1 645,4	999,9	382,8	262,7	Rumunia	1 786,0	1 150,0	350,8	285,2	19
Słowacja	1 827,0	978,8	543,7	304,5	Słowacja	1 763,0	1 071,5	397,7	293,8	20
Słowenia	1 560,0	851,2	427,5	281,3	Słowenia	1 668,0	960,9	406,3	300,8	22
Szwecja	2 168,8	1 265,4	469,6	433,8	Szwecja	2 270,9	1 437,2	379,5	454,2	25
Węgry	1 241,0	734,9	242,3	263,8	Węgry	1 404,9	888,6	217,6	298,7	27
Włochy	1 885,5	1 067,1	478,4	340,0	Włochy	1 812,8	1 118,5	367,4	326,9	22
POLSKA	1 650,0	1 174,9	359,6	115,5	POLSKA	1 558,3	1 118,5	330,7	109,1	8
Srednia europejska	1 916,7	1 086,1	498,4	332,2	Srednia europejska	1 841,7	1 127,8	395,0	319,0	
<i>Cena w Polsce do średniej ceny europejskiej</i>	86%	108%	72%	35%	<i>Cena w Polsce do średniej ceny europejskiej</i>	85%	99%	84%	34%	

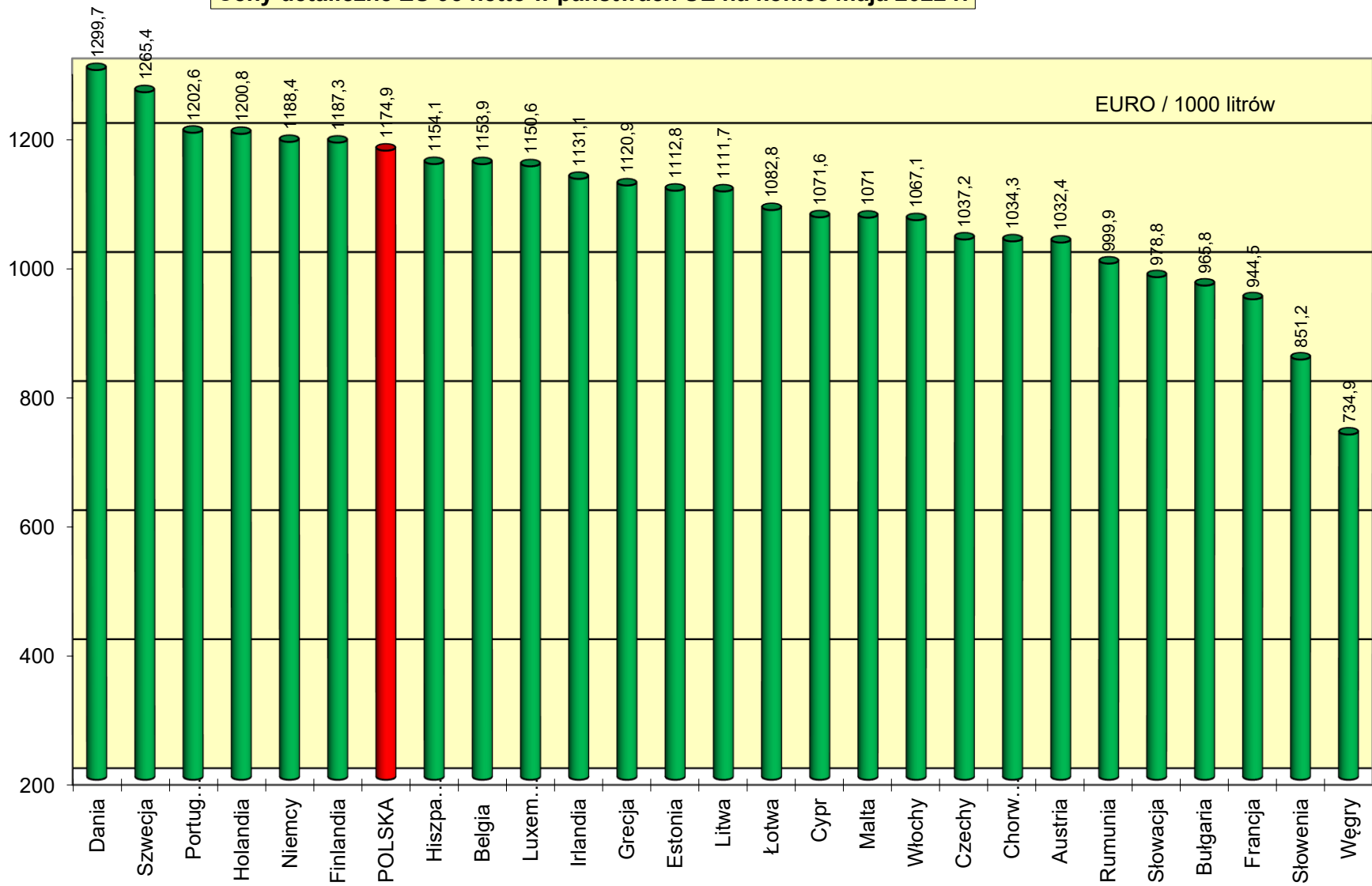
* - w przypadku Polski akcyza = akcyza + opłata paliwowa + opłata emisyjna

1 EUR = 4,5756 PLN

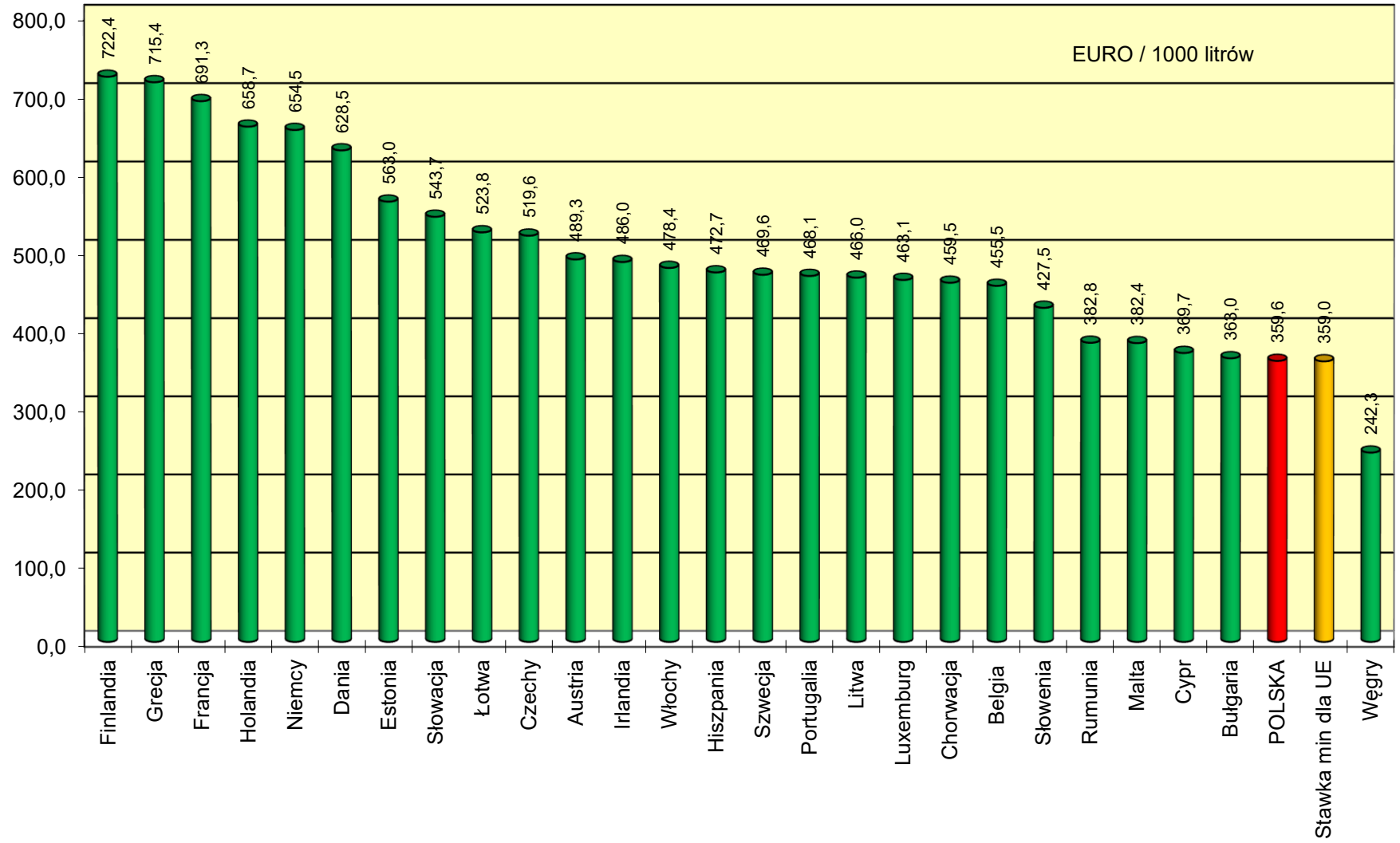
Ceny detaliczne EU 95 w państwach UE na koniec maja 2022 r.



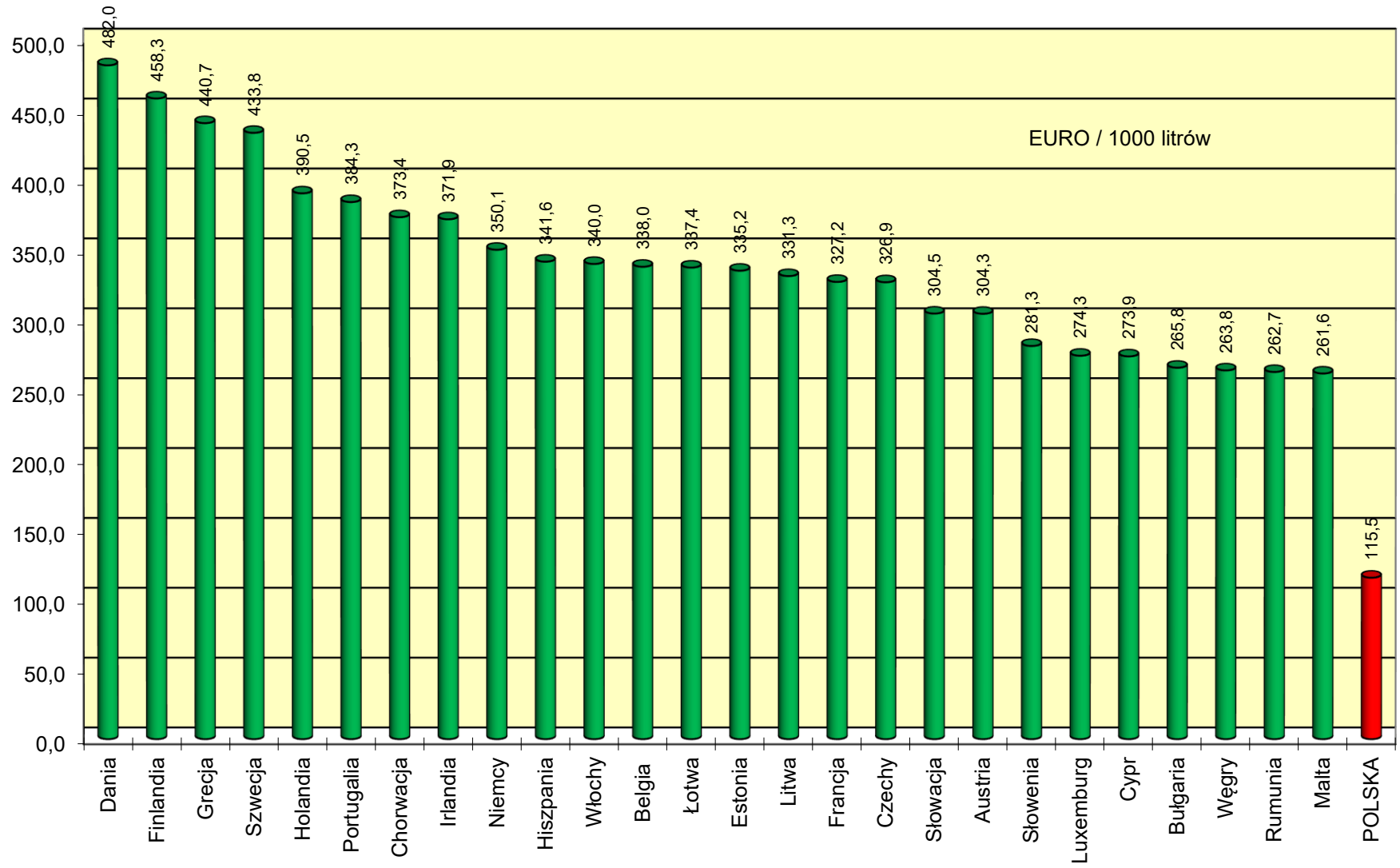
Ceny detaliczne EU 95 netto w państwach UE na koniec maja 2022 r.



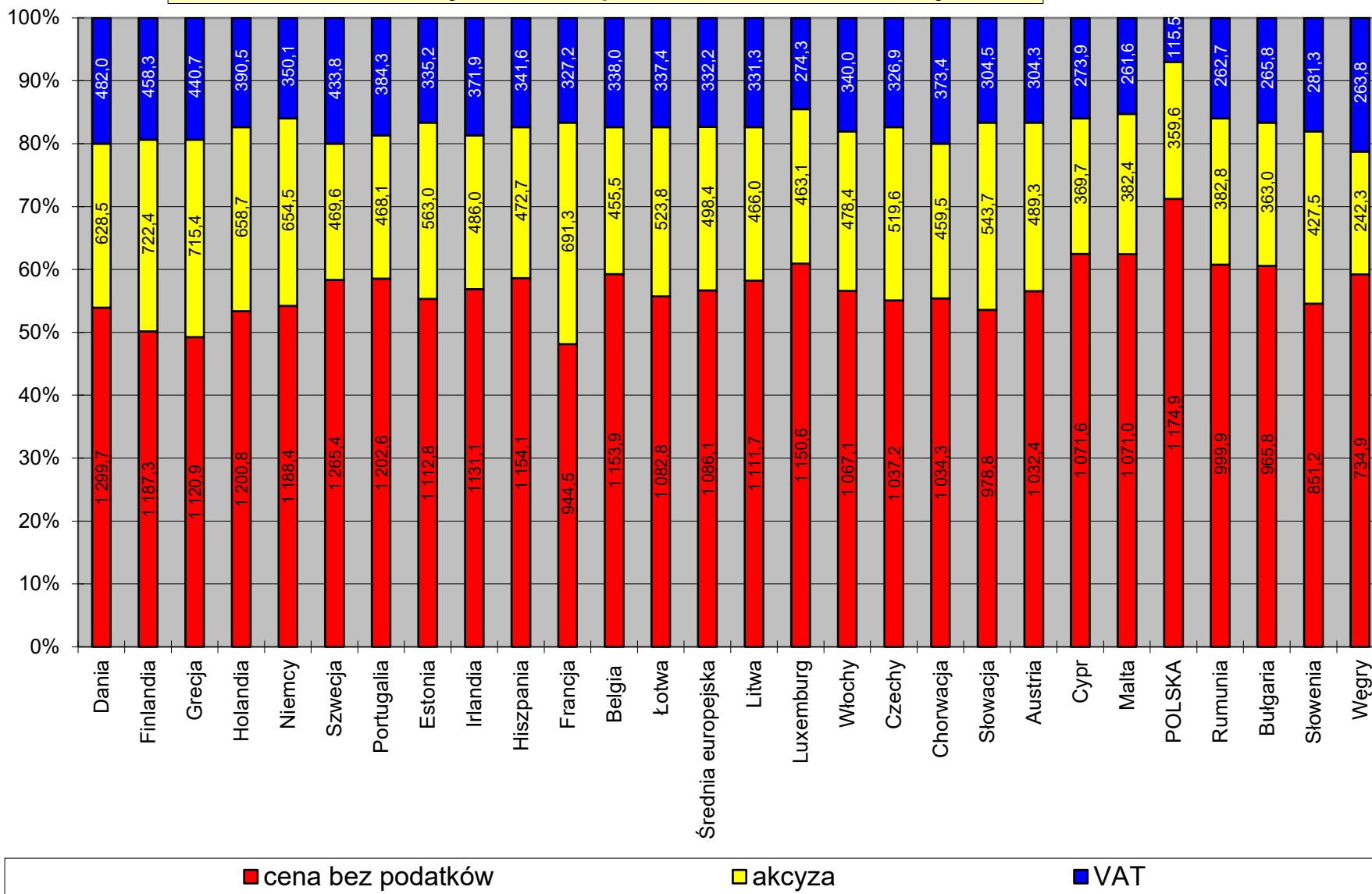
Akcyza dla EU 95 w państwach UE na koniec maja 2022 r.



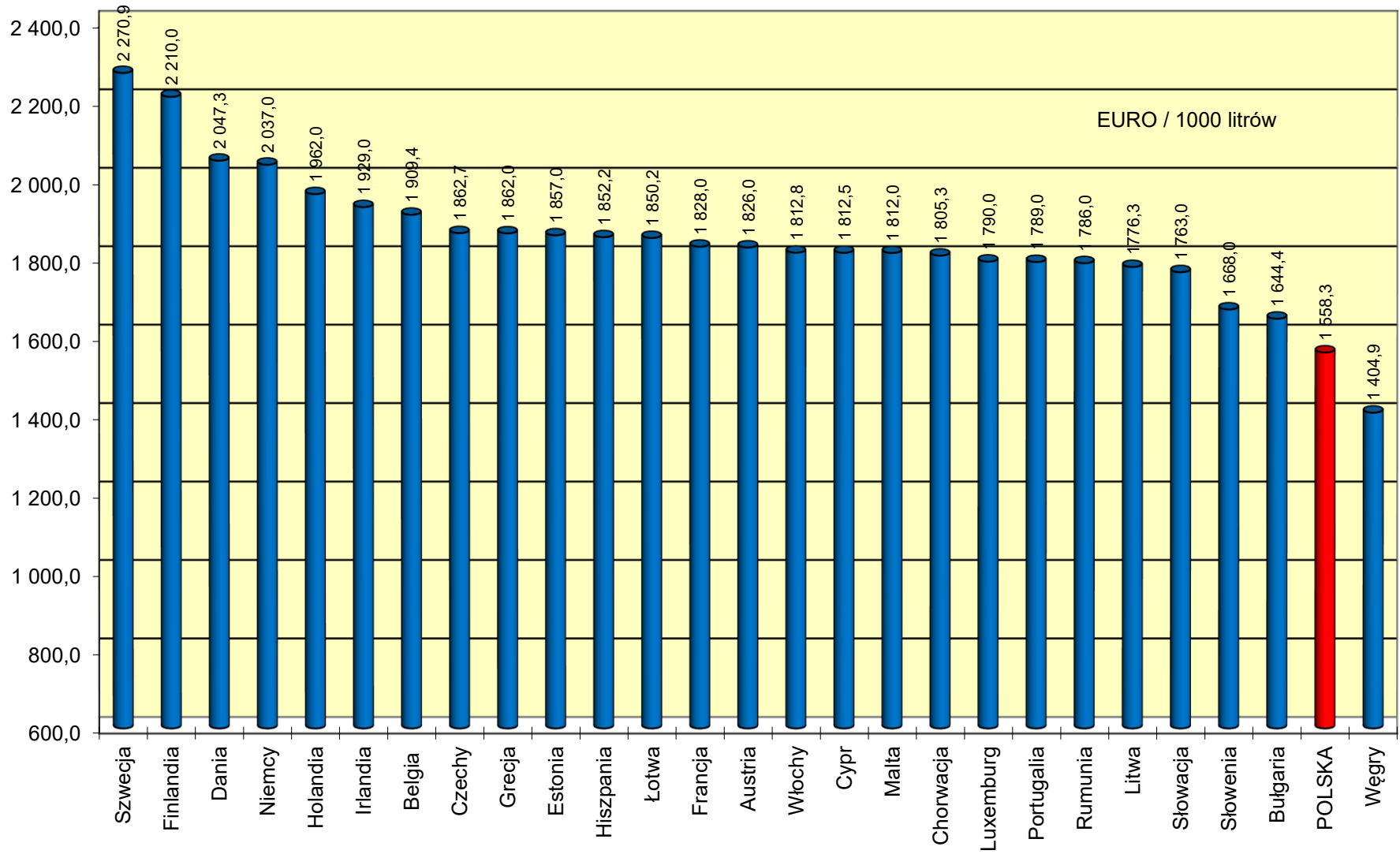
Podatek VAT dla EU 95 w państwach UE na koniec maja 2022 r.



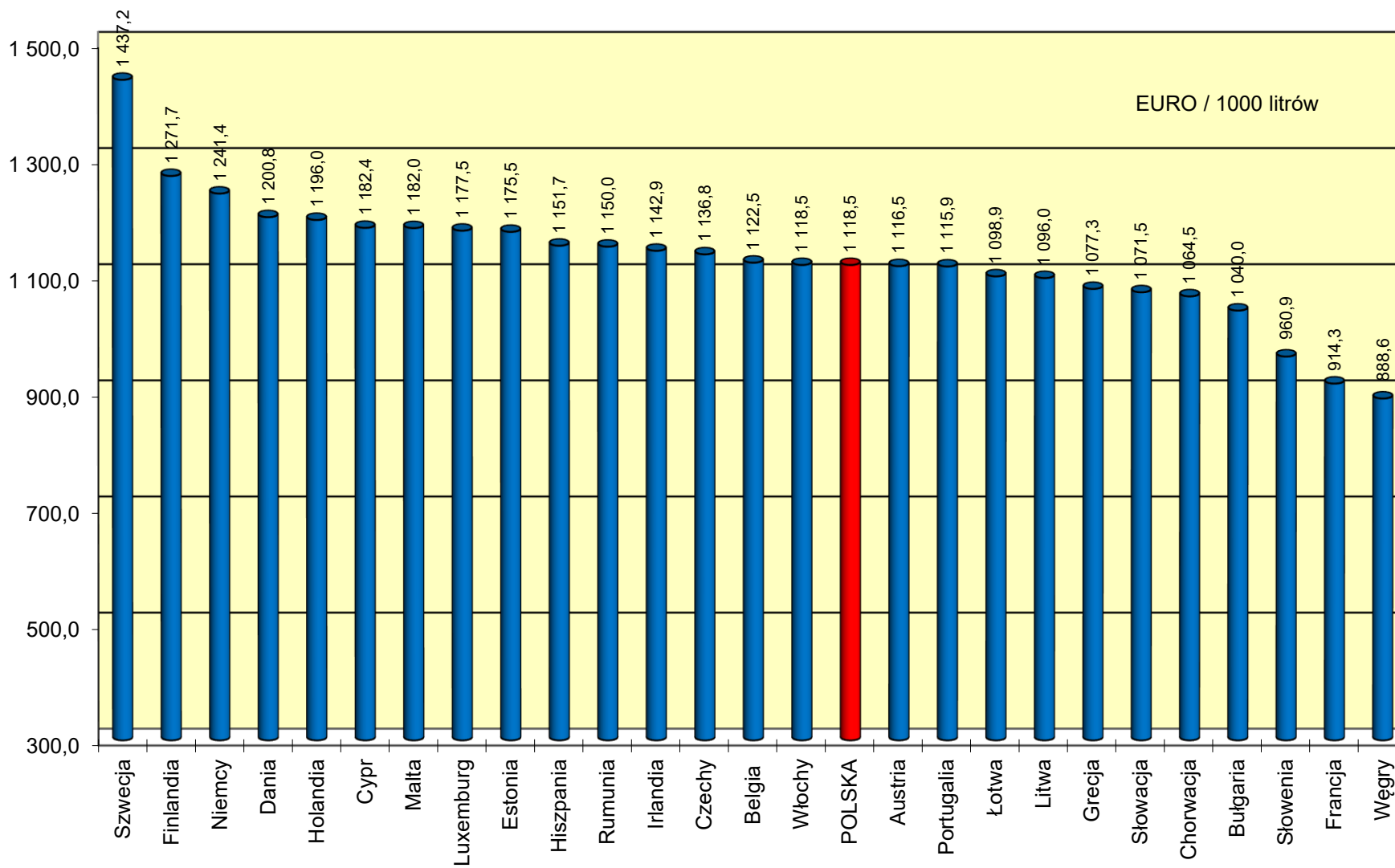
Struktura cen detalicznych EU 95 w państwach UE na koniec maja 2022r.



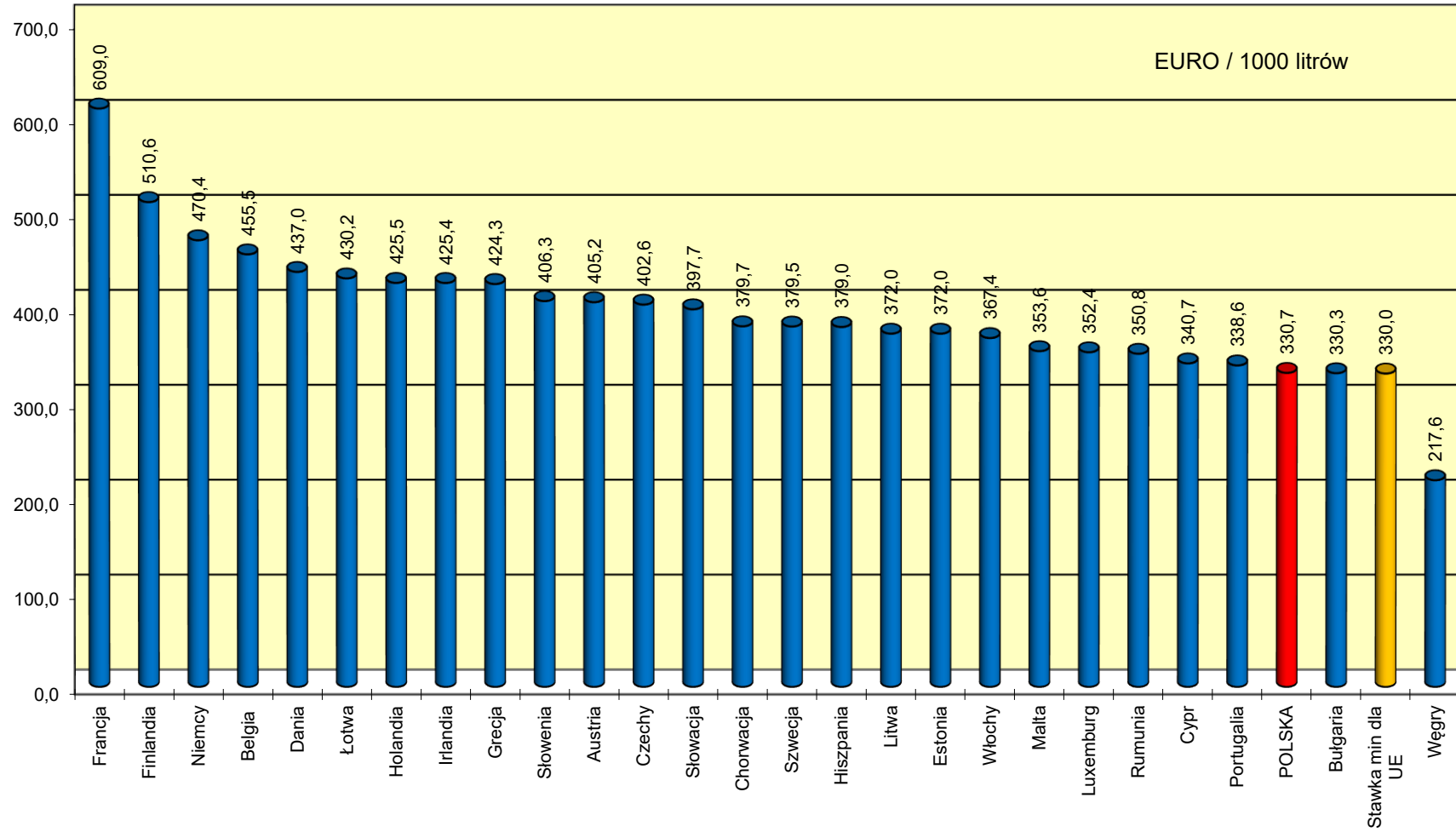
Ceny detaliczne ON w państwach UE na koniec maja 2022 r.



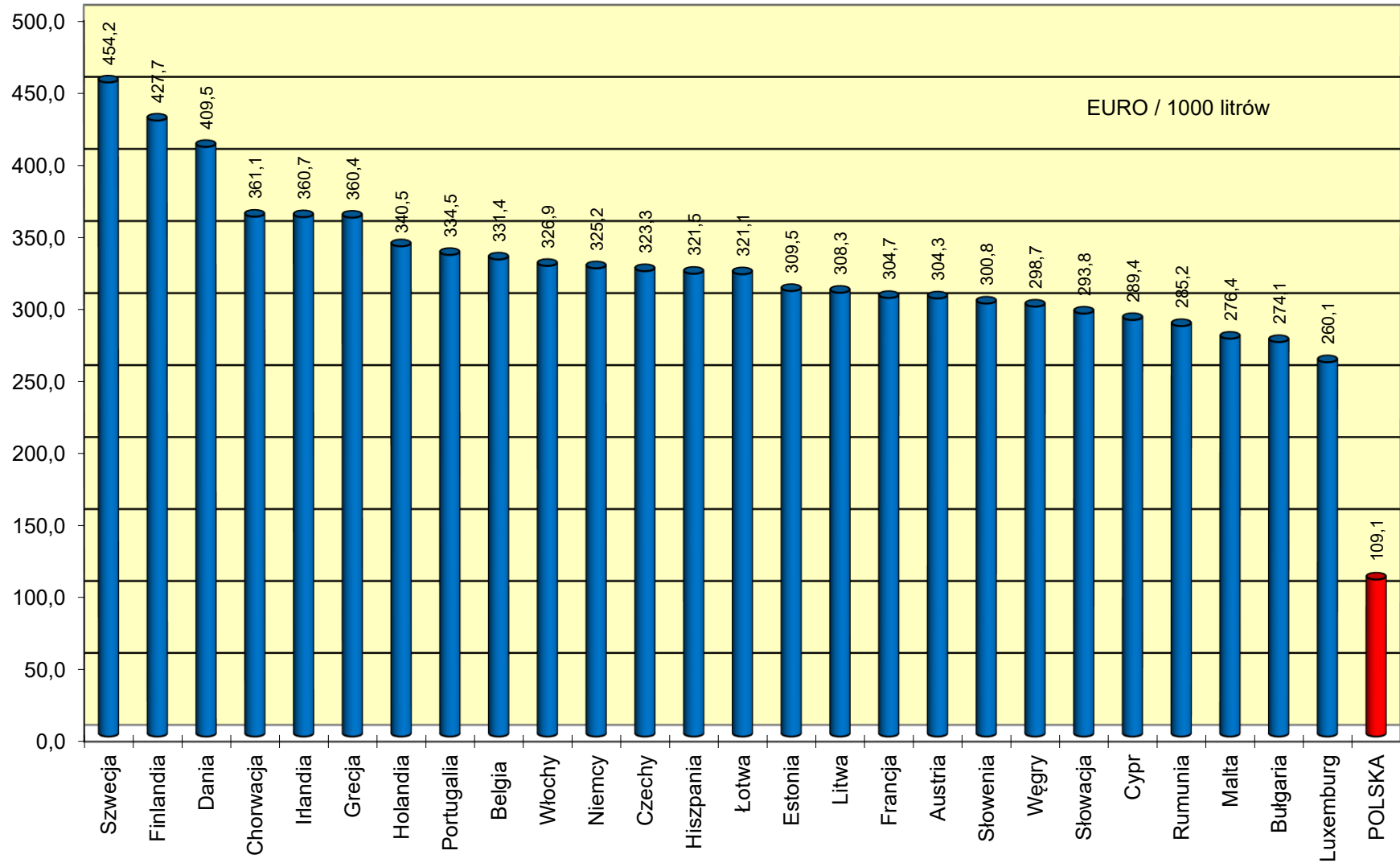
Ceny detaliczne ON netto w państwach UE na koniec maja 2022 r.



Akcyza dla ON w państwach UE na koniec maja 2022 r.



Podatek VAT dla ON w państwach UE na koniec maja 2022 r.



Struktura cen detalicznych ON w państwach UE na koniec maja 2022 r.

