

Ceny detaliczne i podatki w państwach UE na koniec czerwca 2022 r. w EURO / 1000 litrów (według kursu dnia)

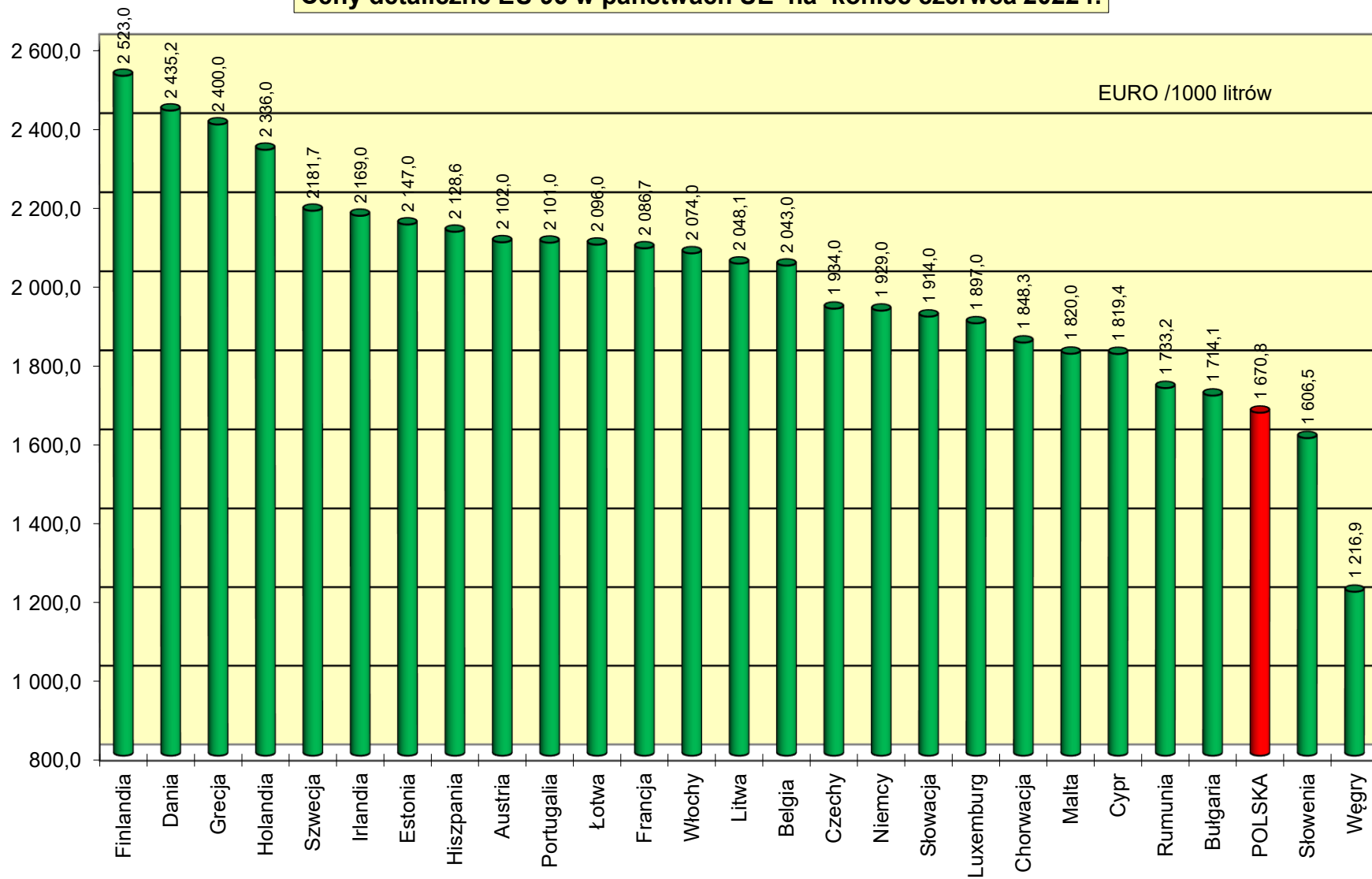
Benzyna Eurosuper 95					Olej napędowy (EN 590)					
1	2	3	4	5	6	7	8	9	10	11
	Cena sprzedaży	cena bez podatków	akcyza*	Vat kwotowo		Cena sprzedaży	cena bez podatków	akcyza*	Vat kwotowo	VAT [%]
Austria	2 102,0	1 262,4	489,3	350,3	Austria	2 079,0	1 327,4	405,1	346,5	20
Belgia	2 043,0	1 232,9	455,5	354,6	Belgia	2 178,0	1 344,5	455,5	378,0	21
Bułgaria	1 714,1	1 065,4	363,0	285,7	Bułgaria	1 787,4	1 159,2	330,3	297,9	20
Chorwacja	1 848,3	1 072,5	406,1	369,7	Chorwacja	1 930,4	1 191,2	353,1	386,1	25
Cypr	1 819,4	1 159,2	369,7	290,5	Cypr	1 976,1	1 319,9	340,7	315,5	19
Czechy	1 934,0	1 139,7	458,6	335,7	Czechy	1 949,3	1 269,2	341,8	338,3	21
Dania	2 435,2	1 319,9	628,3	487,0	Dania	2 269,9	1 378,5	437,4	454,0	25
Estonia	2 147,0	1 226,2	563,0	357,8	Estonia	2 067,0	1 350,5	372,0	344,5	20
Finlandia	2 523,0	1 312,3	722,4	488,3	Finlandia	2 489,0	1 496,7	510,6	481,7	24
Francja	2 086,7	1 047,6	691,3	347,8	Francja	2 130,2	1 166,1	609,1	355,0	20
Grecja	2 400,0	1 220,1	715,4	464,5	Grecja	2 126,0	1 290,2	424,3	411,5	24
Hiszpania	2 128,6	1 286,5	472,7	369,4	Hiszpania	2 100,5	1 356,9	379,1	364,5	21
Holandia	2 336,0	1 271,9	658,7	405,4	Holandia	2 185,0	1 380,3	425,5	379,2	21
Irlandia	2 169,0	1 277,4	486,0	405,6	Irlandia	2 149,0	1 321,8	425,4	401,8	23
Litwa	2 048,1	1 226,7	465,9	355,5	Litwa	2 007,2	1 286,9	371,9	348,4	21
Luxemburg	1 897,0	1 158,3	463,1	275,6	Luxemburg	1 964,0	1 326,2	352,4	285,4	17
Łotwa	2 096,0	1 208,5	523,7	363,8	Łotwa	2 107,6	1 311,7	430,1	365,8	21
Malta	1 820,0	1 160,0	382,4	277,6	Malta	1 980,0	1 320,0	358,0	302,0	18
Niemcy	1 929,0	1 262,0	359,0	308,0	Niemcy	2 048,0	1 391,0	330,0	327,0	19
Portugalia	2 101,0	1 250,7	457,4	392,9	Portugalia	2 066,0	1 346,7	333,0	386,3	23
Rumunia	1 733,2	1 073,6	382,9	276,7	Rumunia	1 838,7	1 194,3	350,8	293,6	19
Słowacja	1 914,0	1 051,3	543,7	319,0	Słowacja	1 916,0	1 199,0	397,7	319,3	20
Słowenia	1 606,5	934,9	381,9	289,7	Słowenia	1 724,5	1 058,5	355,0	311,0	22
Szwecja	2 181,7	1 282,5	462,9	436,3	Szwecja	2 496,7	1 721,8	275,6	499,3	25
Węgry	1 216,9	722,3	235,9	258,7	Węgry	1 463,8	940,6	212,0	311,2	27
Włochy	2 074,0	1 221,6	478,4	374,0	Włochy	2 033,8	1 299,7	367,3	366,8	22
<b>POLSKA</b>	<b>1 670,8</b>	<b>1 202,2</b>	<b>351,6</b>	<b>117,0</b>	<b>POLSKA</b>	<b>1 685,7</b>	<b>1 244,4</b>	<b>323,3</b>	<b>118,0</b>	<b>8</b>
<b>Średnia europejska</b>	<b>1 999,1</b>	<b>1 172,2</b>	<b>480,3</b>	<b>346,6</b>	<b>Średnia europejska</b>	<b>2 027,7</b>	<b>1 296,0</b>	<b>380,3</b>	<b>351,4</b>	
<b>Cena w Polsce do średniej ceny europejskiej</b>	<b>84%</b>	<b>103%</b>	<b>73%</b>	<b>34%</b>	<b>Cena w Polsce do średniej ceny europejskiej</b>	<b>83%</b>	<b>96%</b>	<b>85%</b>	<b>34%</b>	

\* - w przypadku Polski akcyza = akcyza + opłata paliwowa + opłata emisyjna

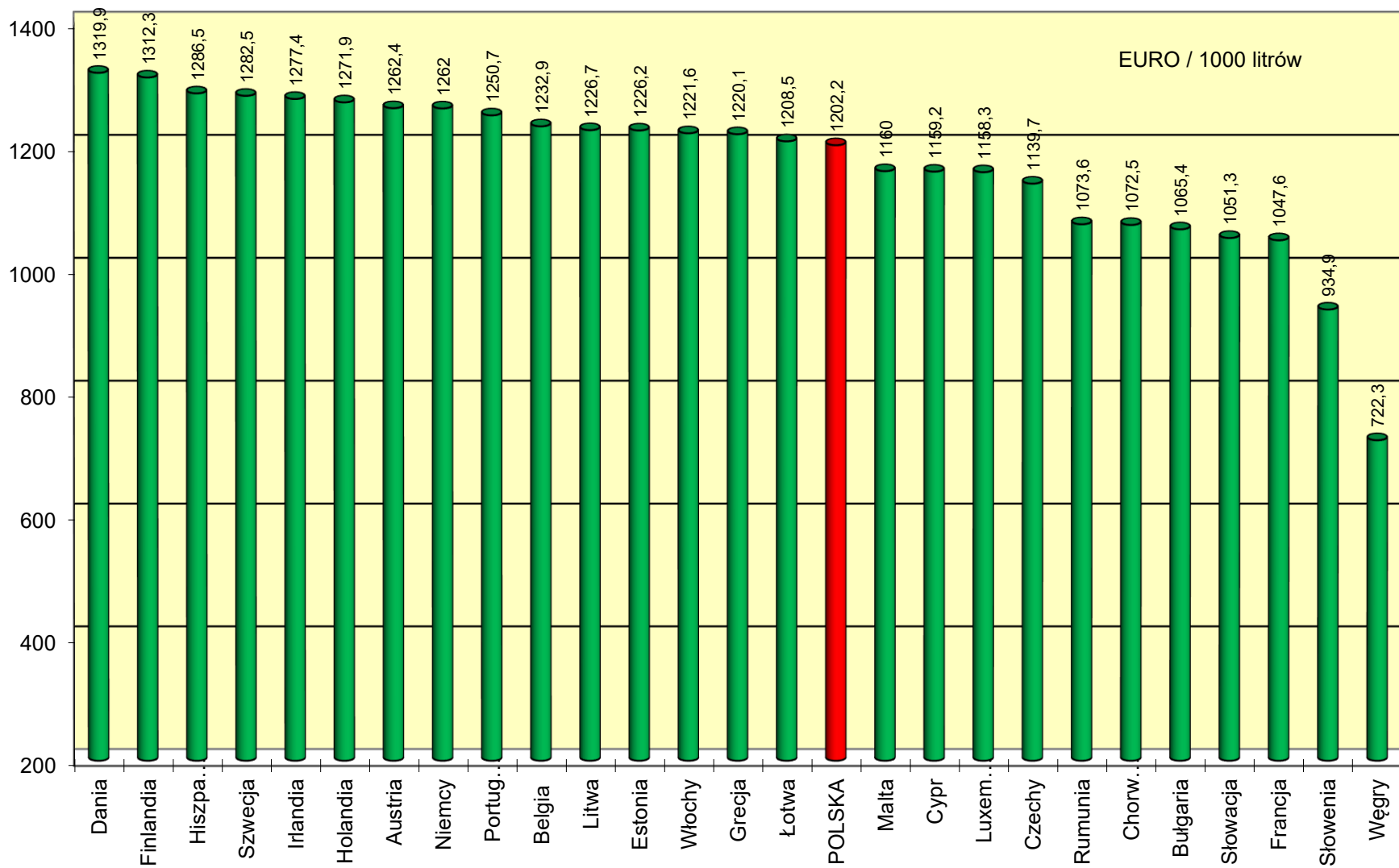
1 EUR = 4,6806 PLN

\* - dla pozostałych krajów akcyza = Indirect Taxes

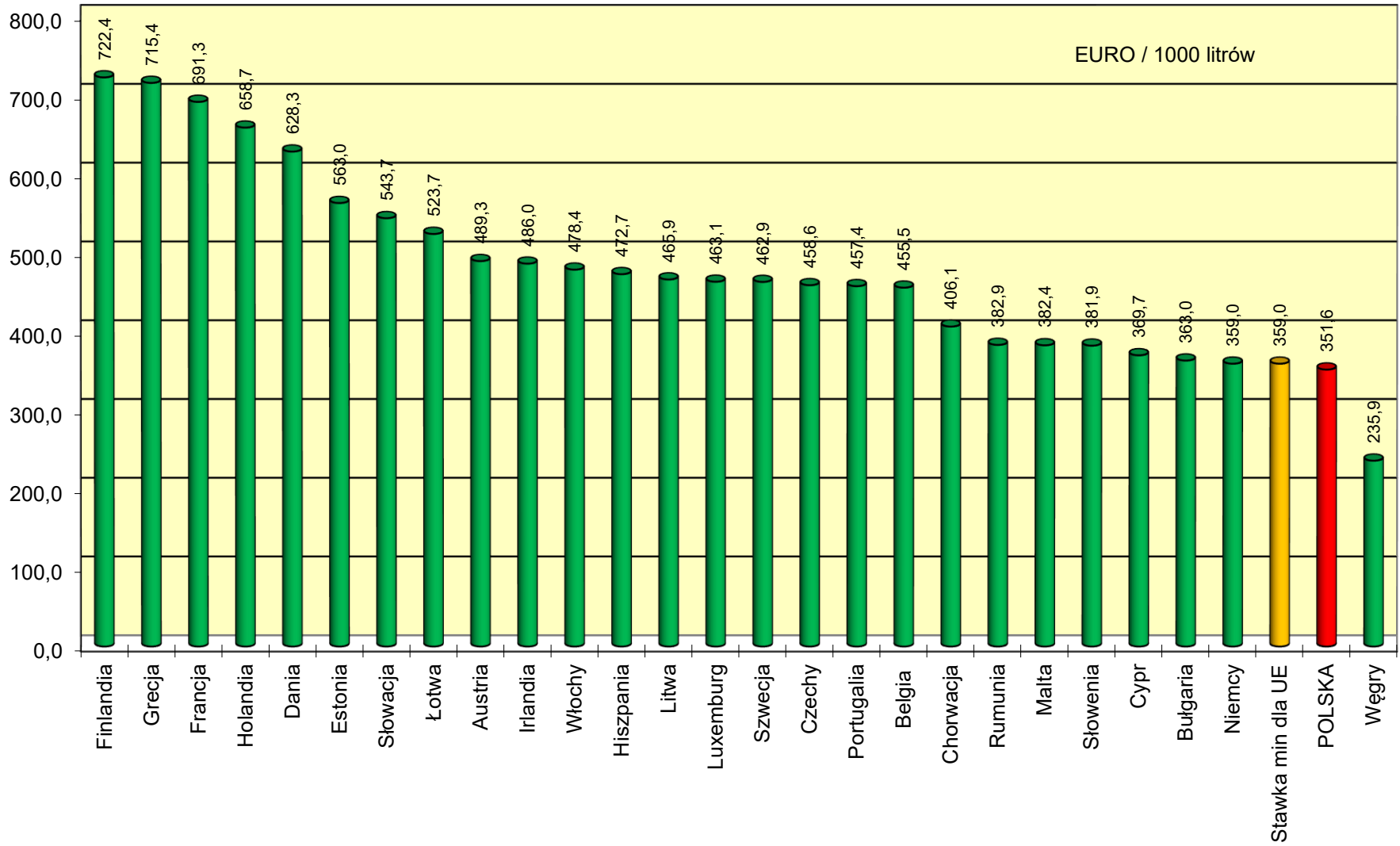
Ceny detaliczne EU 95 w państwach UE na koniec czerwca 2022 r.



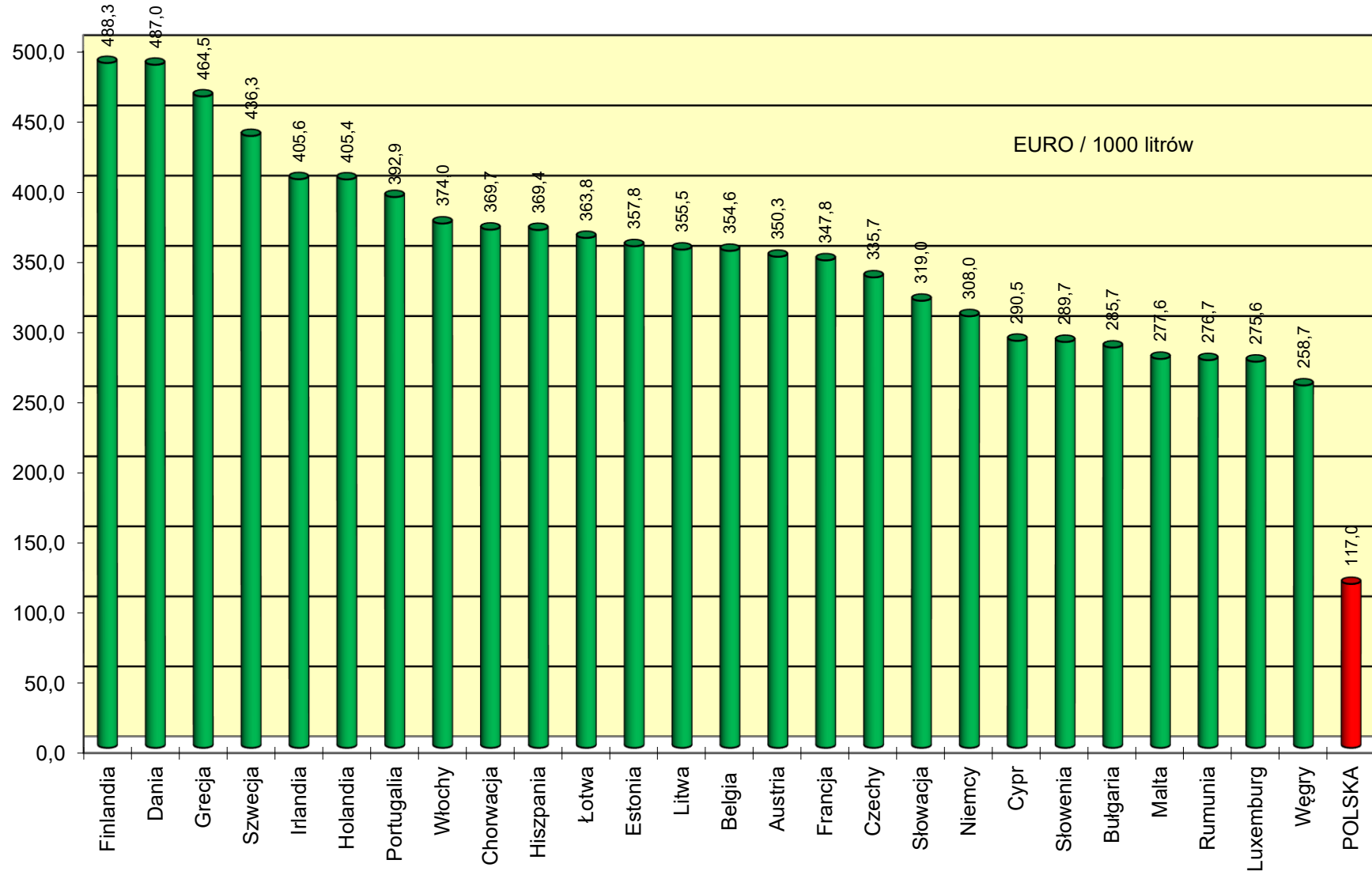
Ceny detaliczne EU 95 netto w państwach UE na koniec czerwca 2022 r.



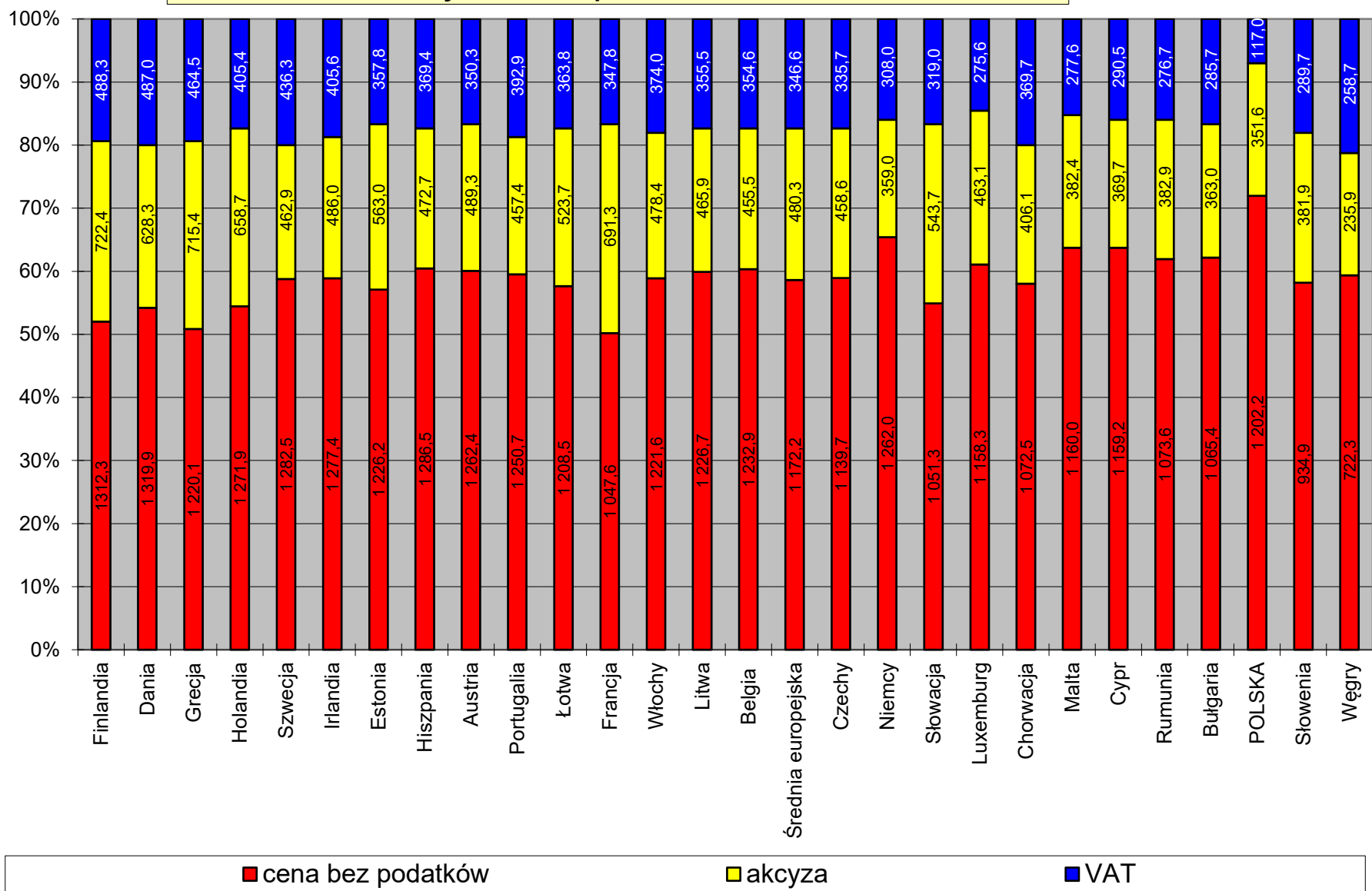
### Akcyza dla EU 95 w państwach UE na koniec czerwca 2022 r.



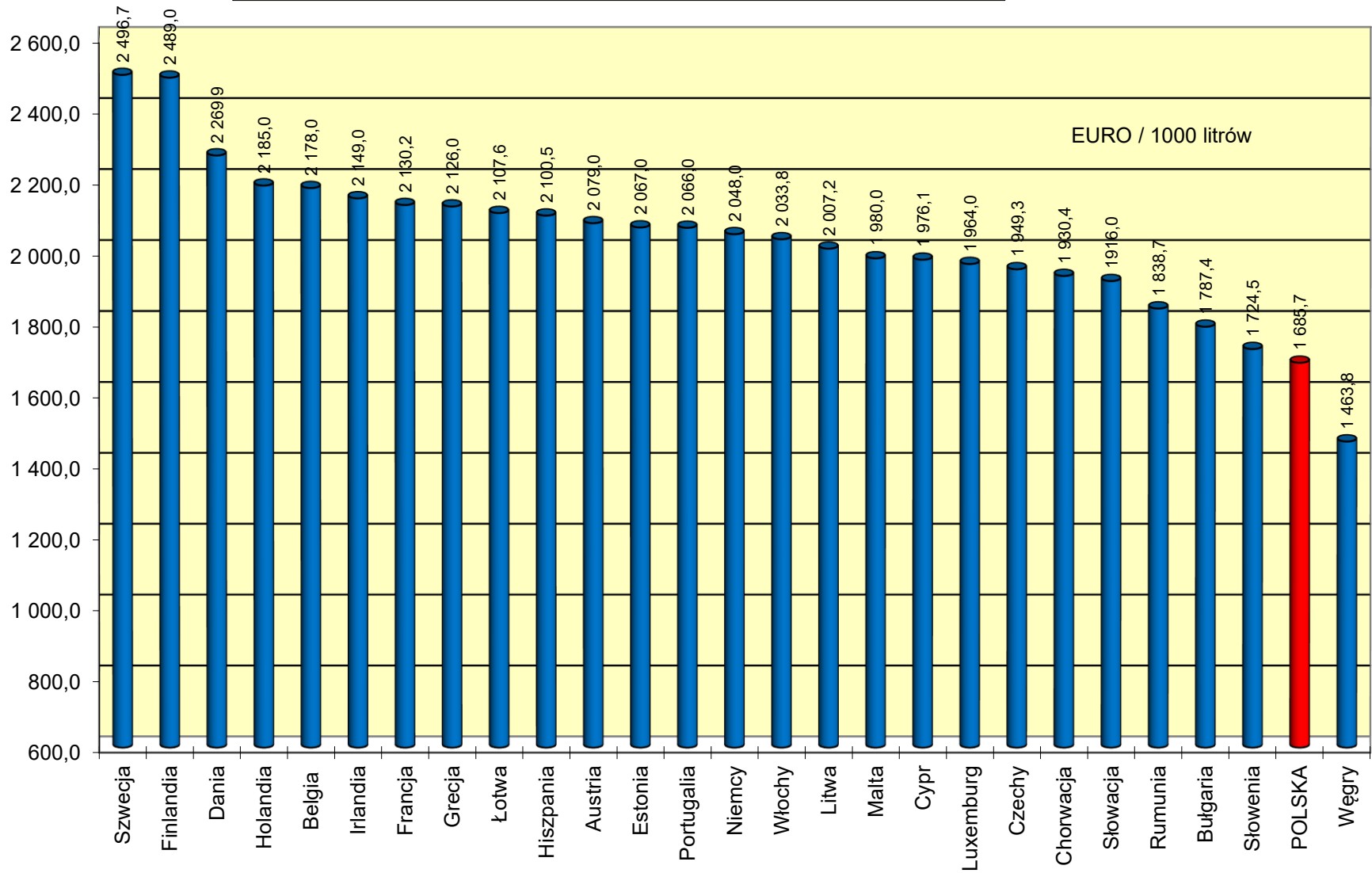
Podatek VAT dla EU 95 w państwach UE na koniec czerwca 2022 r.



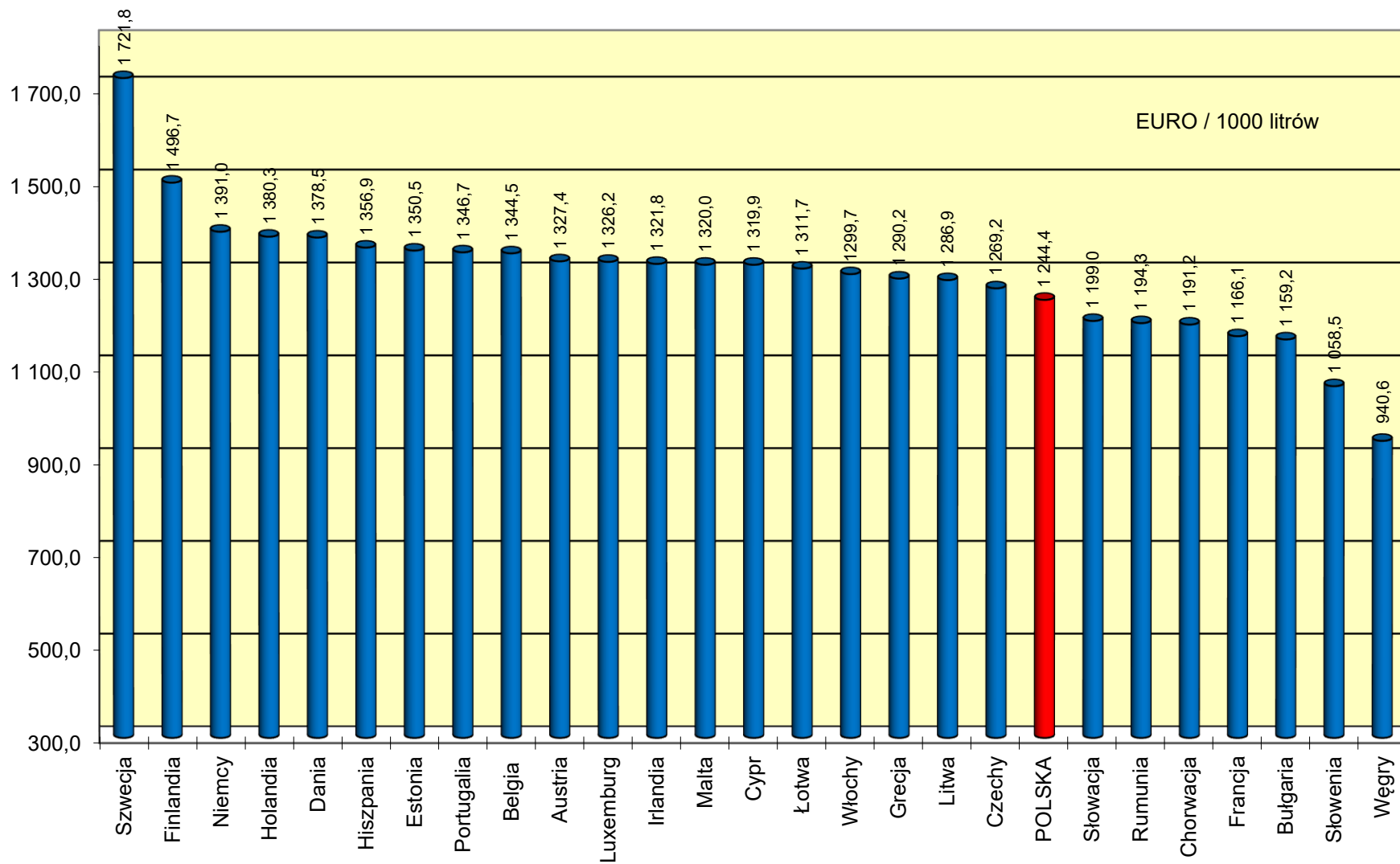
**Struktura cen detalicznych EU 95 w państwach UE na koniec czerwca 2022r.**



Ceny detaliczne ON w państwach UE na koniec czerwca 2022 r.

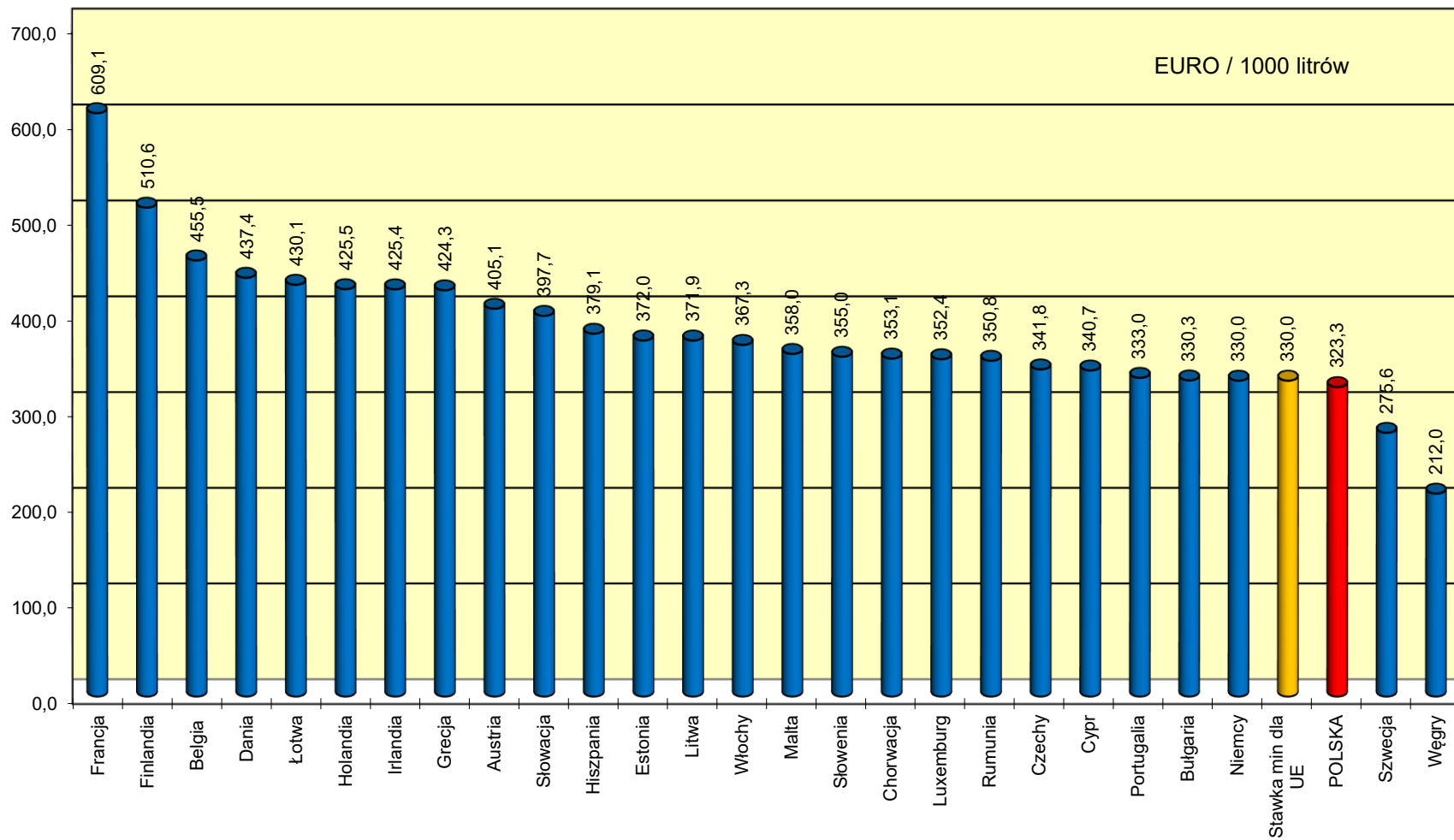


Ceny detaliczne ON netto w państwach UE na koniec czerwca 2022 r.

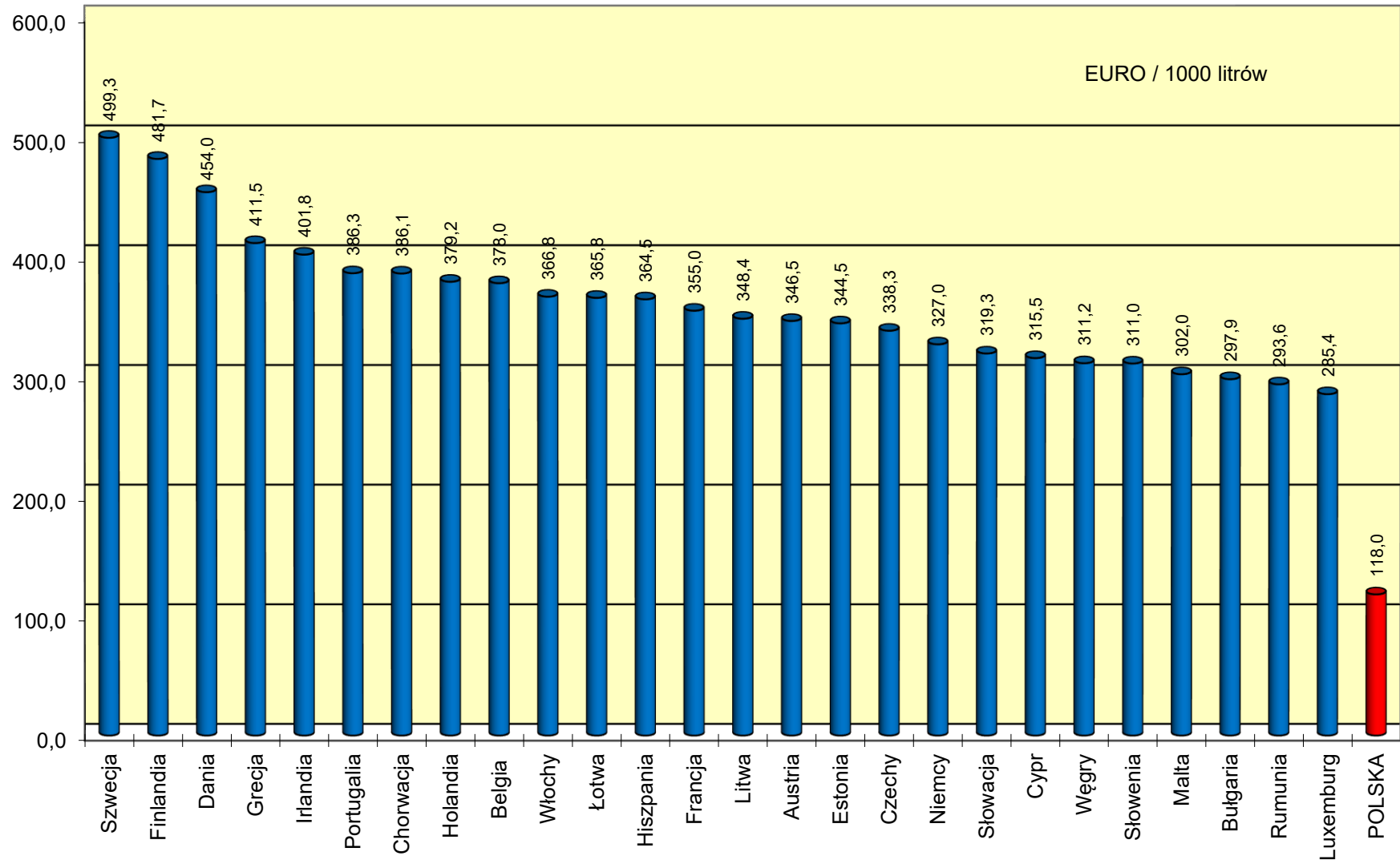




Akcyza dla ON w państwach UE na koniec czerwca 2022 r.



Podatek VAT dla ON w państwach UE na koniec czerwca 2022 r.



Struktura cen detalicznych ON w państwach UE na koniec czerwca 2022 r.

