

Ceny detaliczne i podatki w państwach UE na koniec lipca 2022 r. w EURO / 1000 litrów (według kursu dnia)

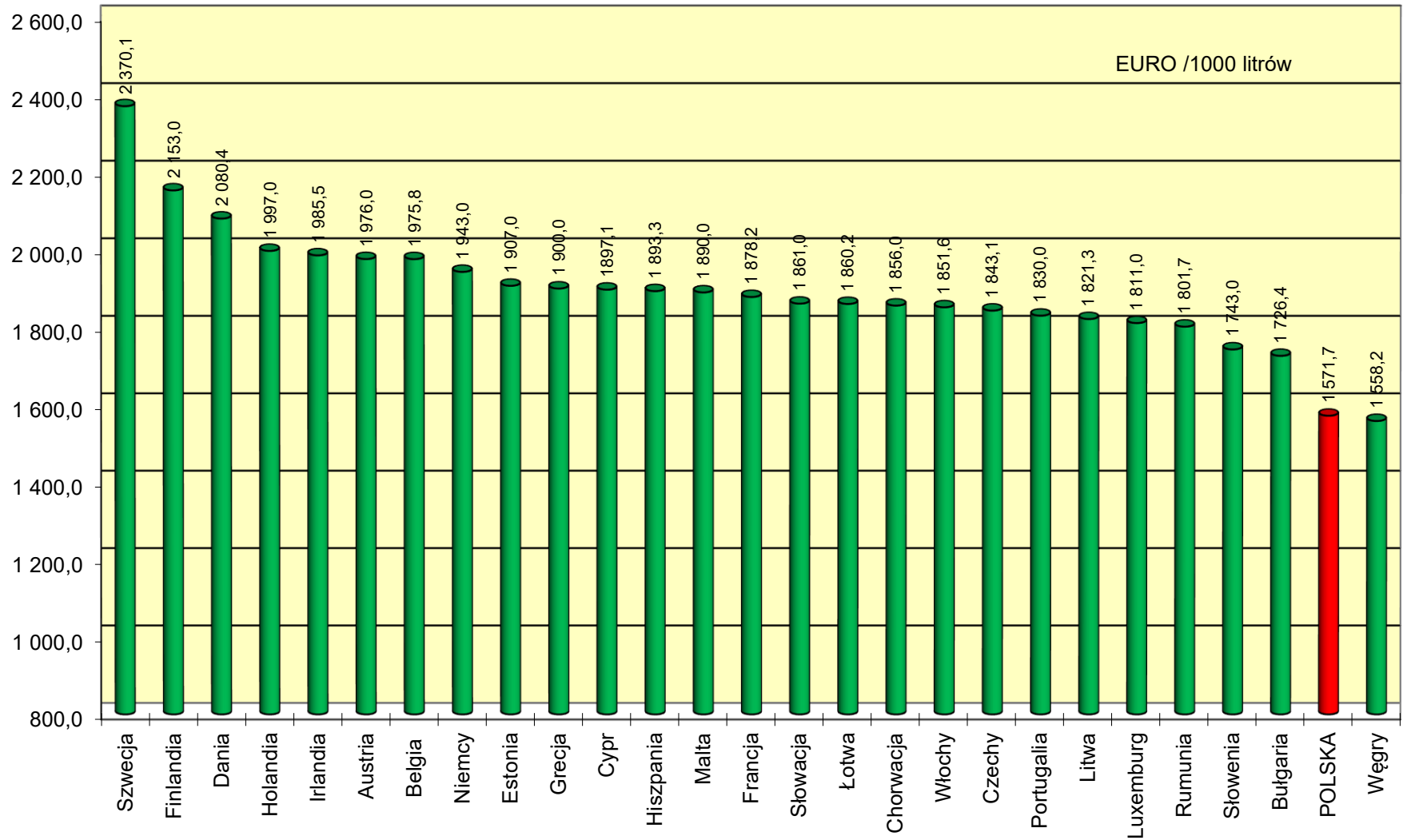
Benzyna Eurosuper 95					Olej napędowy (EN 590)					
1	2	3	4	5	6	7	8	9	10	11
	Cena sprzedaży	cena bez podatków	akcyza*	Vat kwotowo		Cena sprzedaży	cena bez podatków	akcyza*	Vat kwotowo	VAT [%]
Austria	1 964,0	1 147,4	489,3	327,3	Austria	1 976,0	1 241,5	405,2	329,3	20
Belgia	1 846,6	1 070,6	455,5	320,5	Belgia	1 975,8	1 177,4	455,5	342,9	21
Bułgaria	1 640,4	1 004,0	363,0	273,4	Bułgaria	1 726,4	1 108,4	330,3	287,7	20
Chorwacja	1 642,9	907,4	406,9	328,6	Chorwacja	1 856,0	1 131,1	353,7	371,2	25
Cypr	1 748,3	1 099,4	369,8	279,1	Cypr	1 897,1	1 253,5	340,7	302,9	19
Czechy	1 821,1	1 044,5	460,5	316,1	Czechy	1 843,1	1 180,1	343,1	319,9	21
Dania	2 218,7	1 147,1	627,9	443,7	Dania	2 080,4	1 227,1	437,2	416,1	25
Estonia	1 957,0	1 067,8	563,0	326,2	Estonia	1 907,0	1 217,2	372,0	317,8	20
Finlandia	2 190,0	1 043,7	722,4	423,9	Finlandia	2 153,0	1 225,8	510,5	416,7	24
Francja	1 844,8	846,1	691,2	307,5	Francja	1 878,2	956,1	609,1	313,0	20
Grecja	2 154,0	1 021,8	715,3	416,9	Grecja	1 900,0	1 107,9	424,4	367,7	24
Hiszpania	1 902,7	1 099,7	472,8	330,2	Hiszpania	1 893,3	1 185,7	379,0	328,6	21
Holandia	2 131,0	1 102,4	658,8	369,8	Holandia	1 997,0	1 224,9	425,5	346,6	21
Irlandia	1 979,9	1 123,7	486,0	370,2	Irlandia	1 985,5	1 189,1	425,1	371,3	23
Litwa	1 827,4	1 044,2	466,0	317,2	Litwa	1 821,3	1 133,2	372,0	316,1	21
Luxemburg	1 731,0	1 016,4	463,1	251,5	Luxemburg	1 811,0	1 195,4	352,5	263,1	17
Łotwa	1 877,8	1 028,1	523,8	325,9	Łotwa	1 860,2	1 107,2	430,2	322,8	21
Malta	1 740,0	1 090,5	384,1	265,4	Malta	1 890,0	1 250,1	351,6	288,3	18
Niemcy	1 814,0	1 165,4	359,0	289,6	Niemcy	1 943,0	1 302,8	330,0	310,2	19
Portugalia	1 889,0	1 078,4	457,4	353,2	Portugalia	1 830,0	1 154,8	333,0	342,2	23
Rumunia	1 675,4	1 023,9	384,0	267,5	Rumunia	1 801,7	1 162,0	352,0	287,7	19
Słowacja	1 829,0	980,5	543,7	304,8	Słowacja	1 861,0	1 153,2	397,6	310,2	20
Słowenia	1 650,7	980,0	373,0	297,7	Słowenia	1 743,0	1 086,5	342,2	314,3	22
Szwecja	2 013,0	1 133,8	476,6	402,6	Szwecja	2 370,1	1 612,5	283,6	474,0	25
Węgry	1 290,8	779,7	236,7	274,4	Węgry	1 558,2	1 014,2	212,7	331,3	27
Włochy	1 877,1	1 060,2	478,4	338,5	Włochy	1 851,6	1 150,3	367,4	333,9	22
<b>POLSKA</b>	<b>1 516,9</b>	<b>1 063,5</b>	<b>347,2</b>	<b>106,2</b>	<b>POLSKA</b>	<b>1 571,7</b>	<b>1 142,5</b>	<b>319,2</b>	<b>110,0</b>	<b>8</b>
<b>Średnia europejska</b>	<b>1 843,5</b>	<b>1 043,3</b>	<b>480,6</b>	<b>319,6</b>	<b>Średnia europejska</b>	<b>1 888,2</b>	<b>1 181,1</b>	<b>379,8</b>	<b>327,3</b>	
<b>Cena w Polsce do średniej ceny europejskiej</b>	<b>82%</b>	<b>102%</b>	<b>72%</b>	<b>33%</b>	<b>Cena w Polsce do średniej ceny europejskiej</b>	<b>83%</b>	<b>97%</b>	<b>84%</b>	<b>34%</b>	

\* - w przypadku Polski akcyza = akcyza + opłata paliwowa + opłata emisyjna

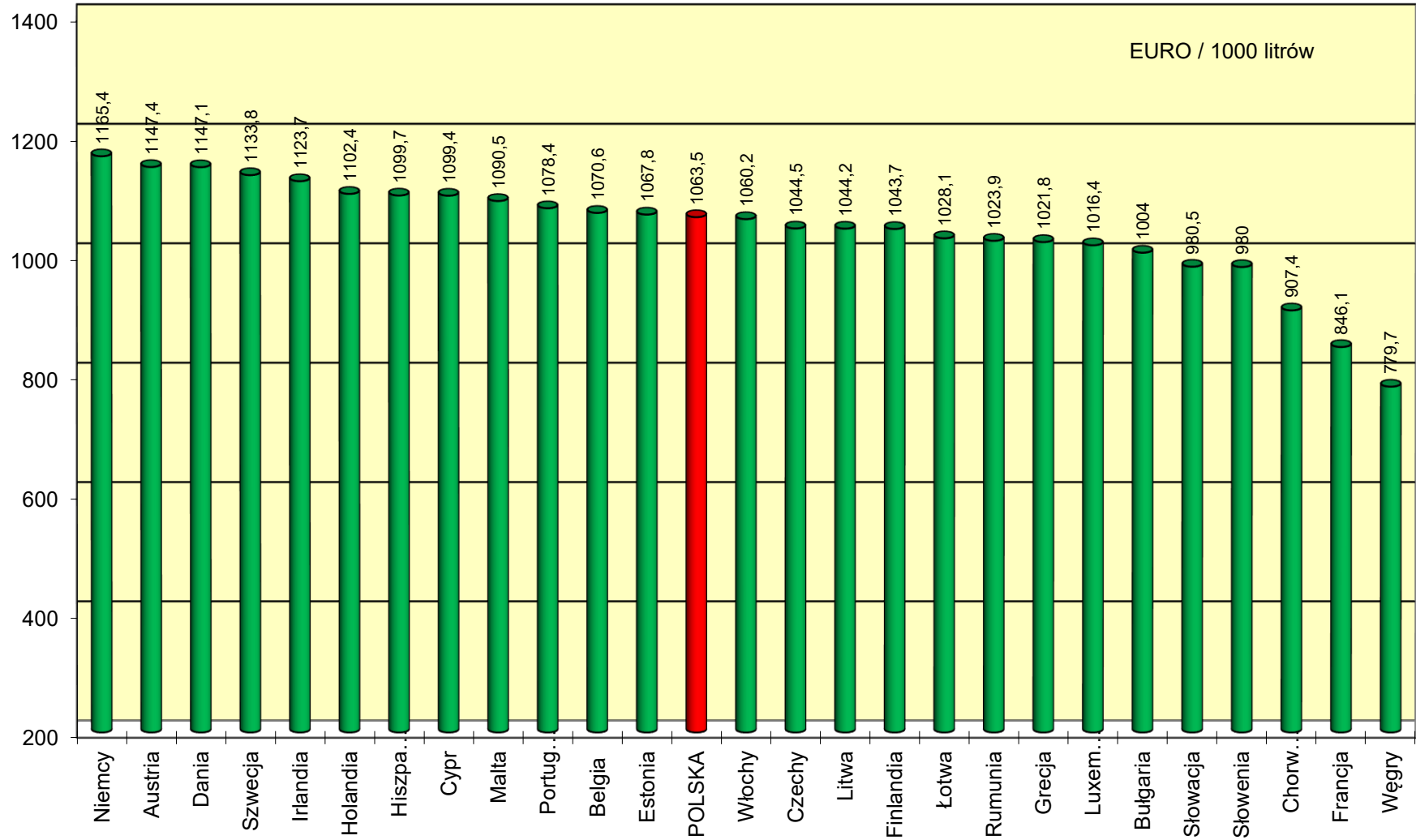
1 EUR = 4,7399 PLN

\* - dla pozostałych krajów akcyza = Indirect Taxes

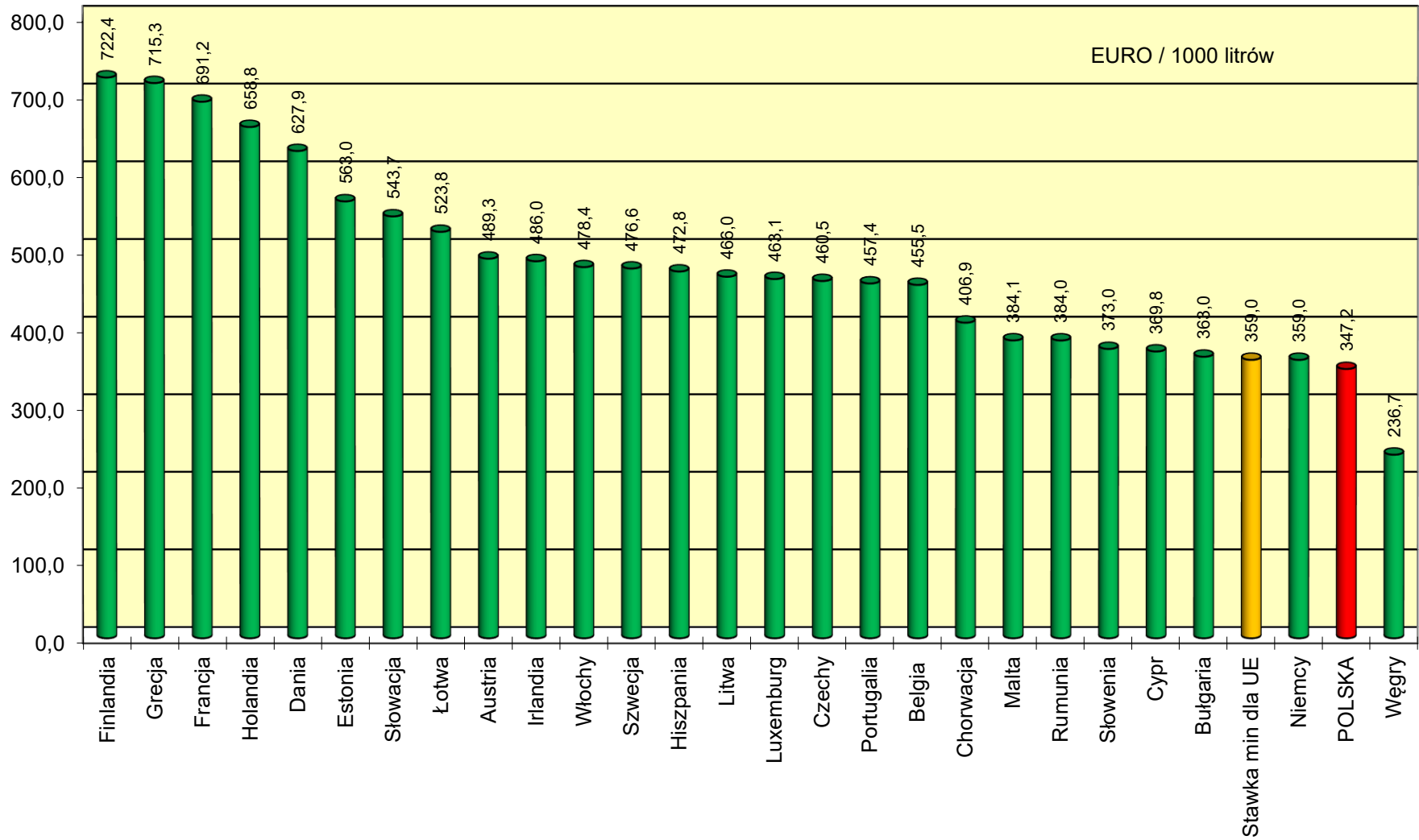
Ceny detaliczne EU 95 w państwach UE na koniec lipca 2022 r.



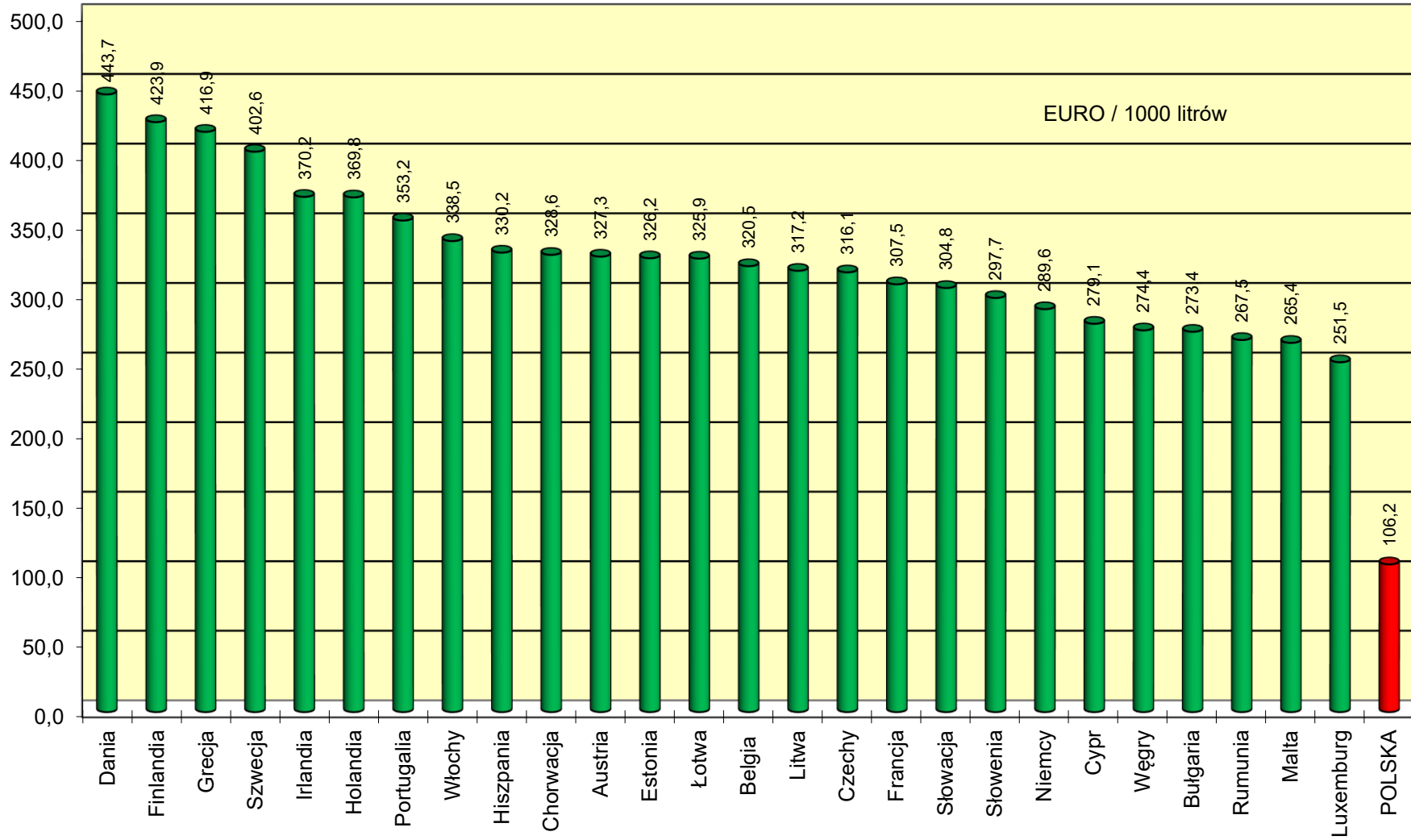
Ceny detaliczne EU 95 netto w państwach UE na koniec lipca 2022 r.



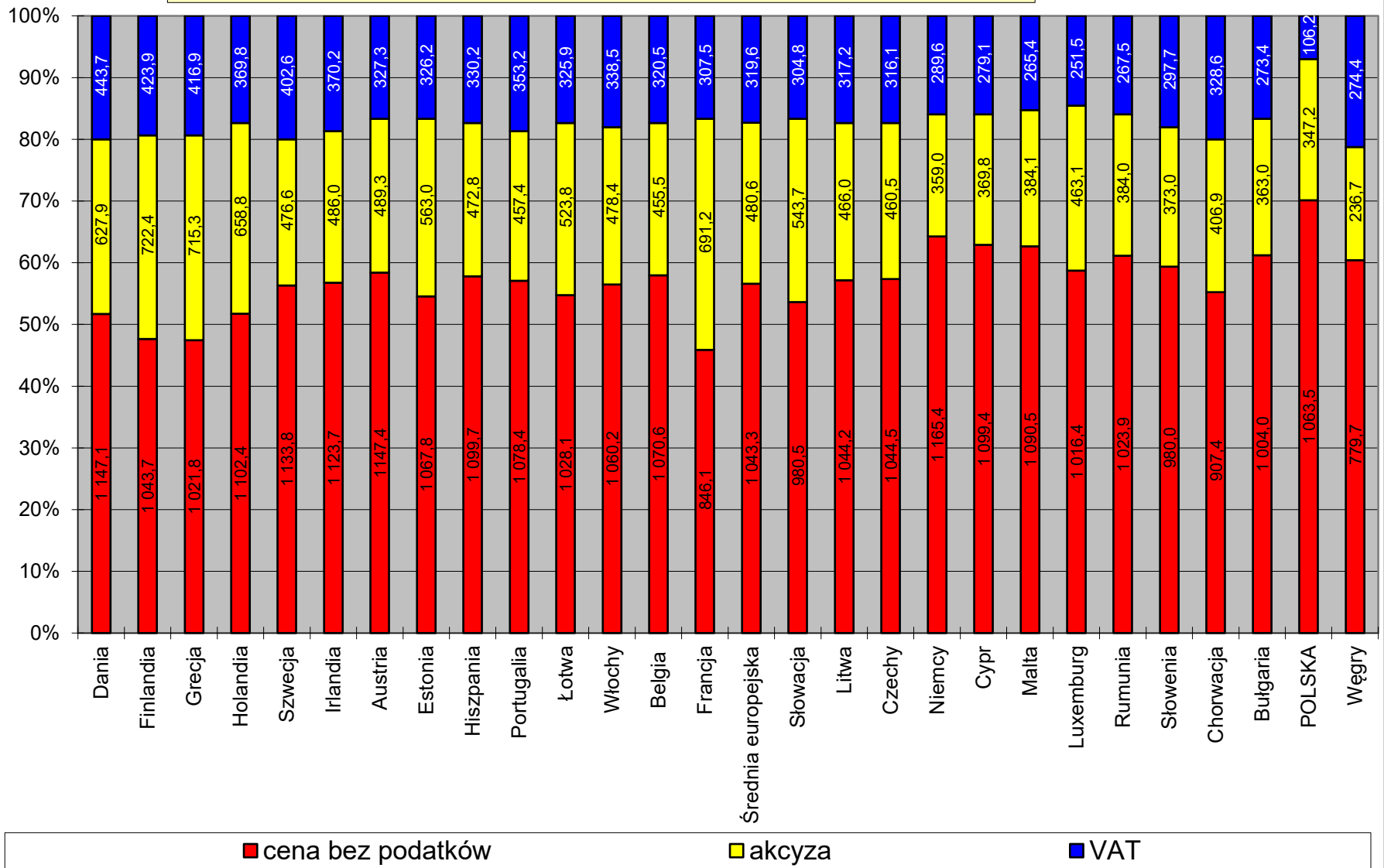
Akcyza dla EU 95 w państwach UE na koniec lipca 2022 r.



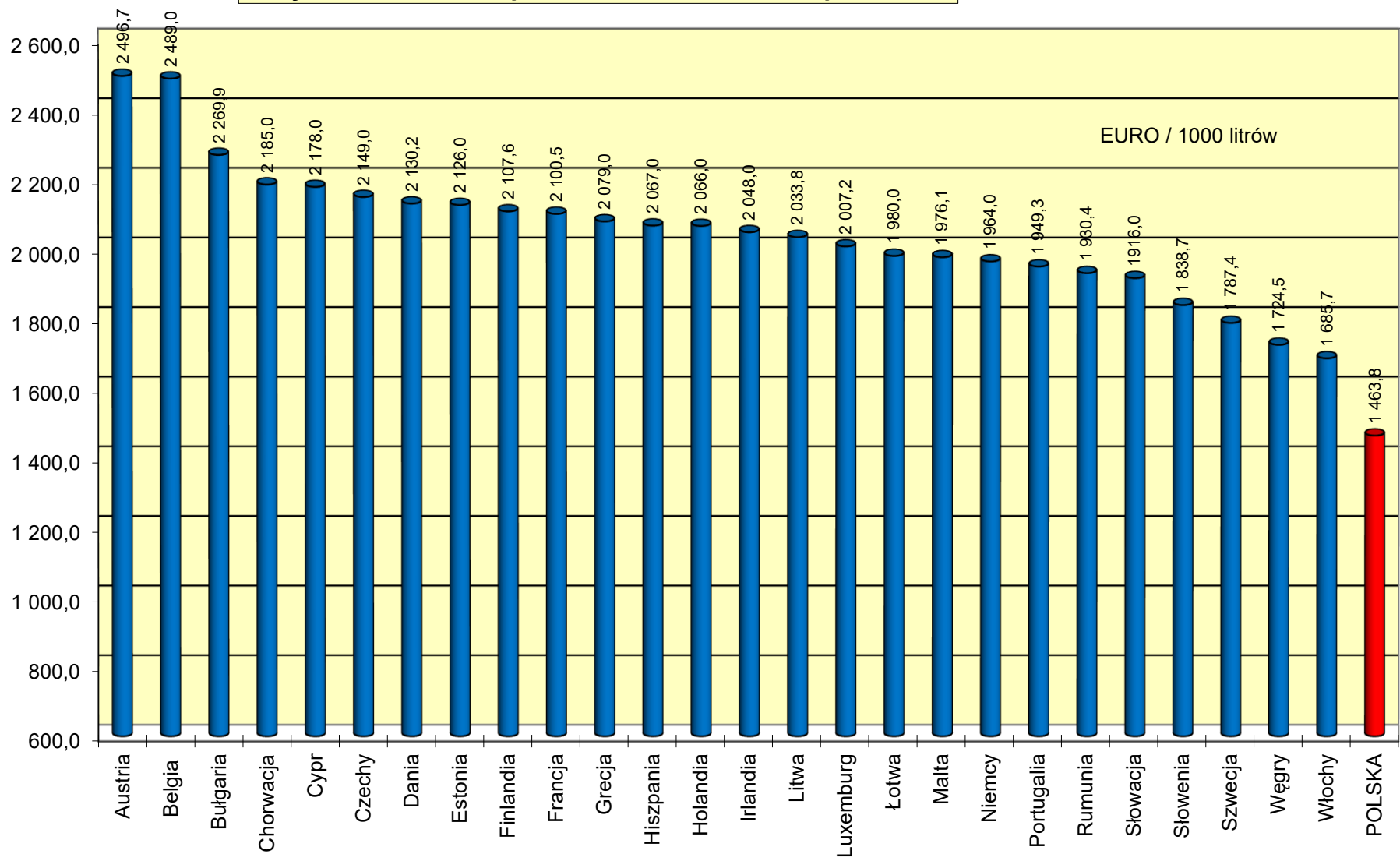
Podatek VAT dla EU 95 w państwach UE na koniec lipca 2022 r.



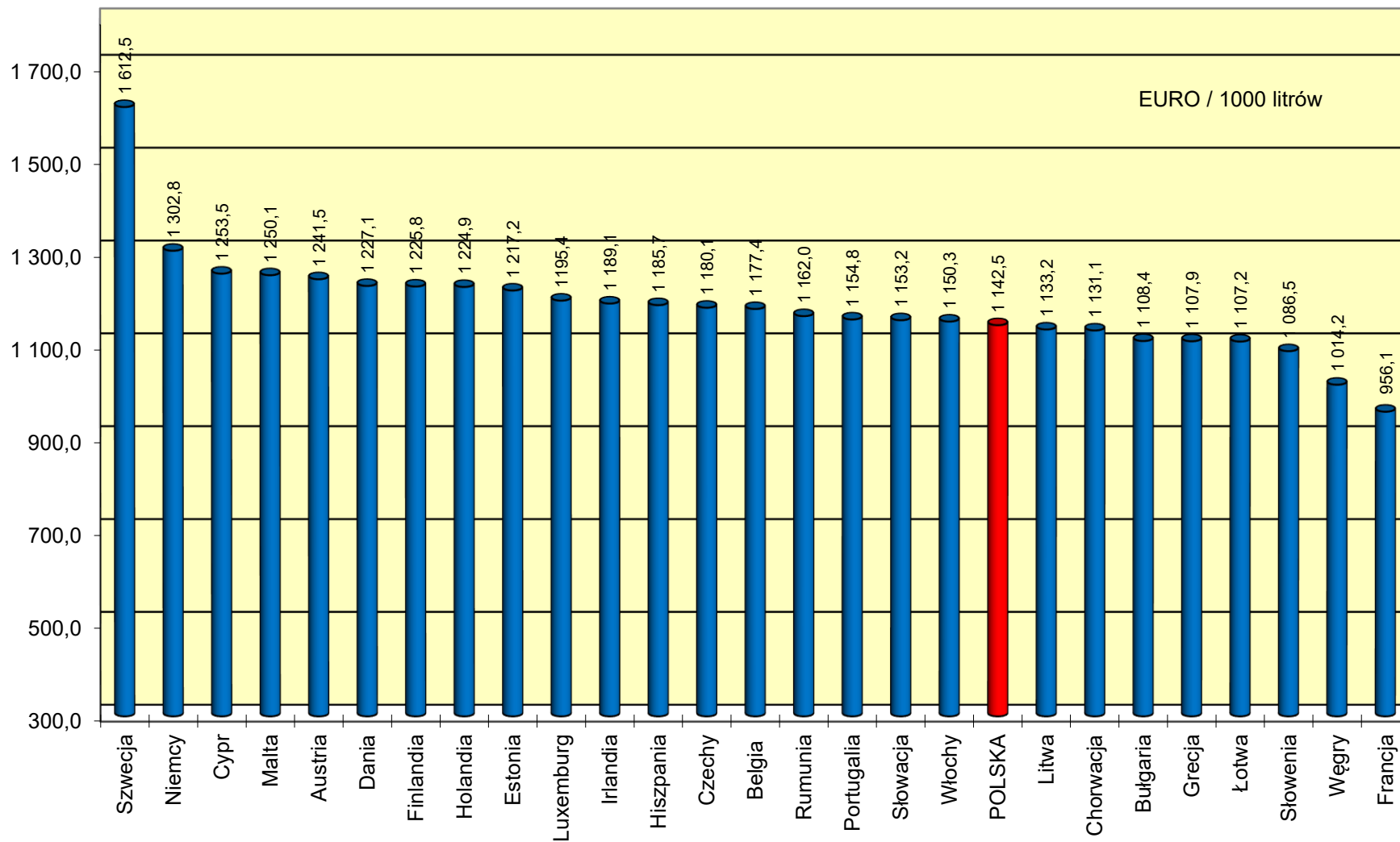
**Struktura cen detalicznych EU 95 w państwach UE na koniec lipca 2022r.**



Ceny detaliczne ON w państwach UE na koniec lipca 2022 r.

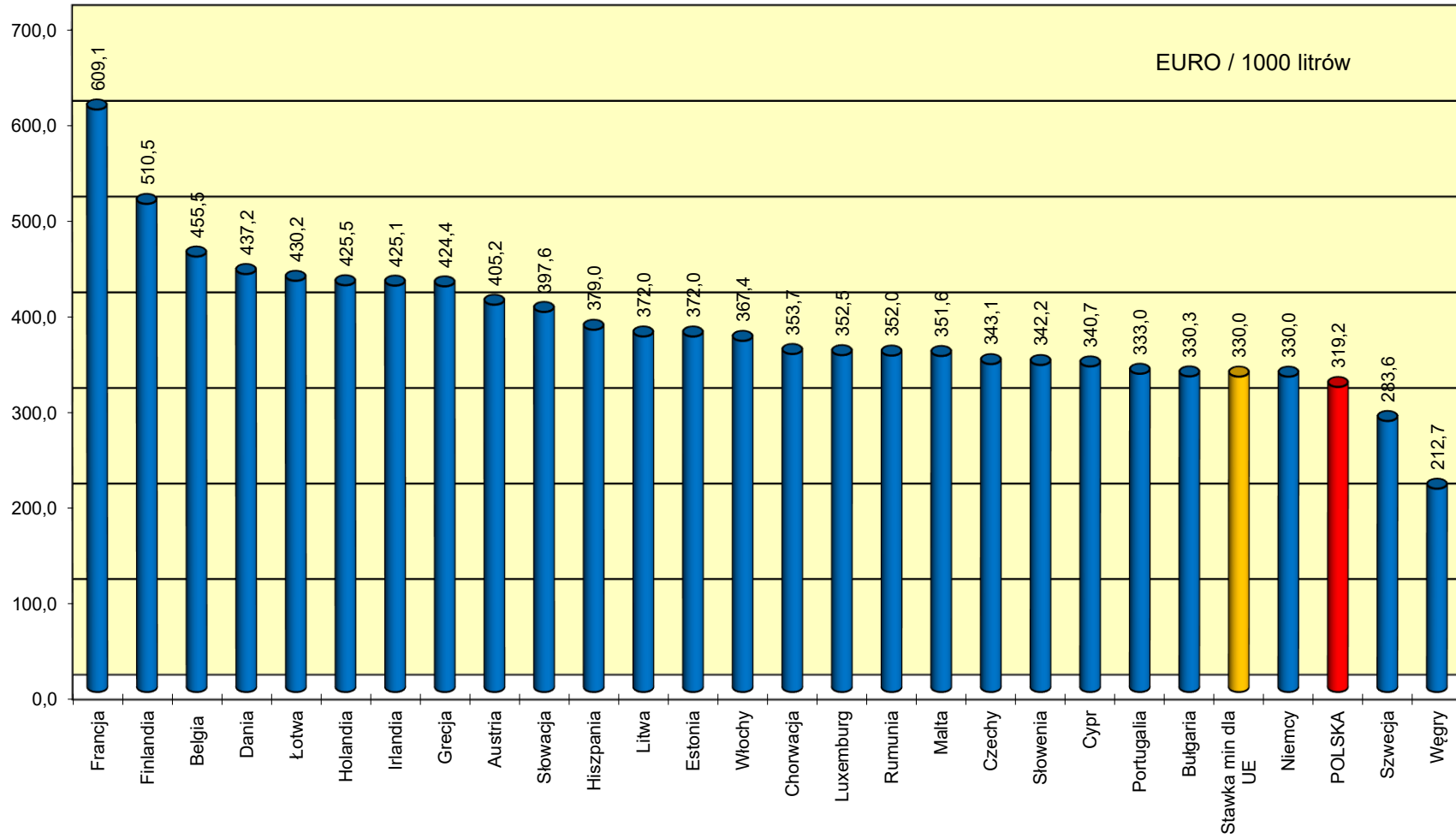


Ceny detaliczne ON netto w państwach UE na koniec lipca 2022 r.

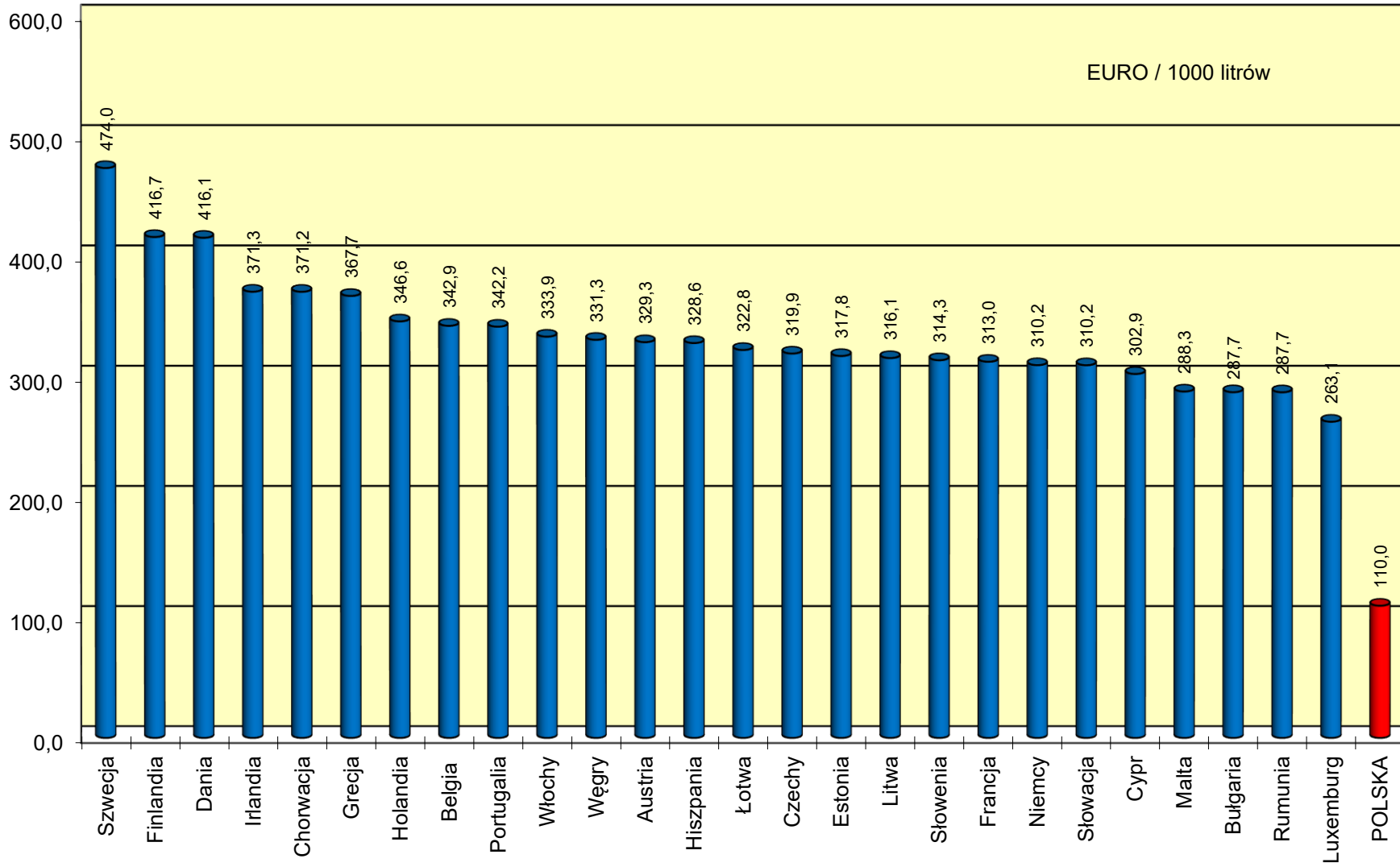




Akcyza dla ON w państwach UE na koniec lipca 2022 r.



Podatek VAT dla ON w państwach UE na koniec lipca 2022 r.



**Struktura cen detalicznych ON w państwach UE na koniec lipca 2022 r.**

