

Ceny detaliczne i podatki w państwach UE na koniec września 2022 r. w EURO / 1000 litrów (według kursu dnia)

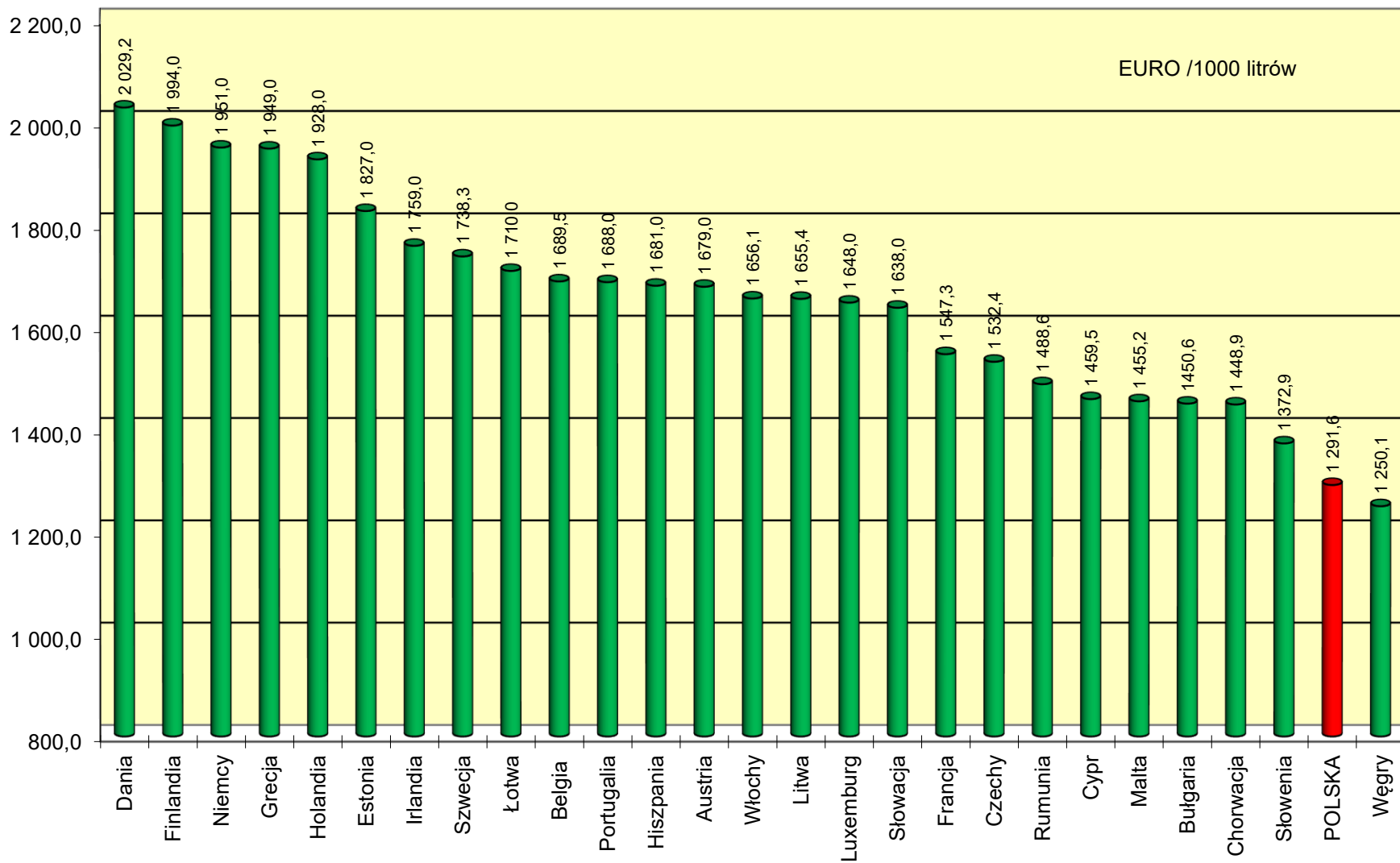
Benzyna Eurosuper 95					Olej napędowy (EN 590)					
1	2	3	4	5	6	7	8	9	10	11
	Cena sprzedaży	cena bez podatków	akcyza*	Vat kwotowo		Cena sprzedaży	cena bez podatków	akcyza*	Vat kwotowo	VAT [%]
Austria	1 679,0	909,9	489,3	279,8	Austria	1 917,0	1 192,3	405,2	319,5	20
Belgia	1 689,5	907,7	488,6	293,2	Belgia	1 885,4	1 102,6	455,6	327,2	21
Bułgaria	1 450,6	845,8	363,0	241,8	Bułgaria	1 601,1	1 003,9	330,4	266,9	20
Chorwacja	1 448,9	752,6	406,5	289,8	Chorwacja	1 779,9	1 070,6	353,3	356,0	25
Cypr	1 459,5	856,8	369,7	233,0	Cypr	1 824,9	1 192,8	340,7	291,4	19
Czechy	1 532,4	806,2	460,2	266,0	Czechy	1 749,1	1 102,6	342,9	303,6	21
Dania	2 029,2	994,7	628,7	405,8	Dania	1 985,5	1 150,7	437,7	397,1	25
Estonia	1 827,0	959,5	563,0	304,5	Estonia	1 846,0	1 166,3	372,0	307,7	20
Finlandia	1 994,0	885,6	722,5	385,9	Finlandia	2 051,0	1 143,5	510,5	397,0	24
Francja	1 547,3	598,1	691,3	257,9	Francja	1 659,3	773,6	609,2	276,6	20
Grecja	1 949,0	856,4	715,4	377,2	Grecja	1 823,0	1 045,8	424,4	352,8	24
Hiszpania	1 681,0	916,6	472,7	291,7	Hiszpania	1 822,0	1 126,8	379,0	316,2	21
Holandia	1 928,0	934,7	658,7	334,6	Holandia	1 943,0	1 180,3	425,5	337,2	21
Irlandia	1 759,0	944,1	486,0	328,9	Irlandia	1 879,0	1 102,3	425,3	351,4	23
Litwa	1 655,4	902,1	466,0	287,3	Litwa	1 774,2	1 094,3	372,0	307,9	21
Luxemburg	1 648,0	881,4	527,1	239,5	Luxemburg	1 810,0	1 130,5	416,5	263,0	17
Łotwa	1 710,0	889,5	523,7	296,8	Łotwa	1 825,0	1 026,7	481,6	316,7	21
Malta	1 455,2	850,0	383,2	222,0	Malta	1 810,2	1 190,0	344,1	276,1	18
Niemcy	1 951,0	985,0	654,5	311,5	Niemcy	2 013,0	1 221,2	470,4	321,4	19
Portugalia	1 688,0	915,0	457,4	315,6	Portugalia	1 737,0	1 079,2	333,0	324,8	23
Rumunia	1 488,6	868,0	382,9	237,7	Rumunia	1 724,9	1 098,5	351,0	275,4	19
Słowacja	1 638,0	821,3	543,7	273,0	Słowacja	1 813,0	1 113,2	397,6	302,2	20
Słowenia	1 372,9	745,8	379,5	247,6	Słowenia	1 712,0	1 053,6	349,7	308,7	22
Szwecja	1 738,3	938,5	452,1	347,7	Szwecja	2 202,8	1 493,2	269,0	440,6	25
Węgry	1 250,1	740,4	243,9	265,8	Węgry	1 556,9	979,6	246,3	331,0	27
Włochy	1 656,1	879,1	478,4	298,6	Włochy	1 761,7	1 076,6	367,4	317,7	22
POLSKA	1 291,6	863,3	337,9	90,4	POLSKA	1 470,3	1 056,7	310,7	102,9	8
Średnia europejska	1 648,8	868,4	494,3	286,1	Średnia europejska	1 814,0	1 109,9	389,7	314,4	
Cena w Polsce do średniej ceny europejskiej	78%	99%	68%	32%	Cena w Polsce do średniej ceny europejskiej	81%	95%	80%	33%	

* - w przypadku Polski akcyza = akcyza + opłata paliwowa + opłata emisyjna

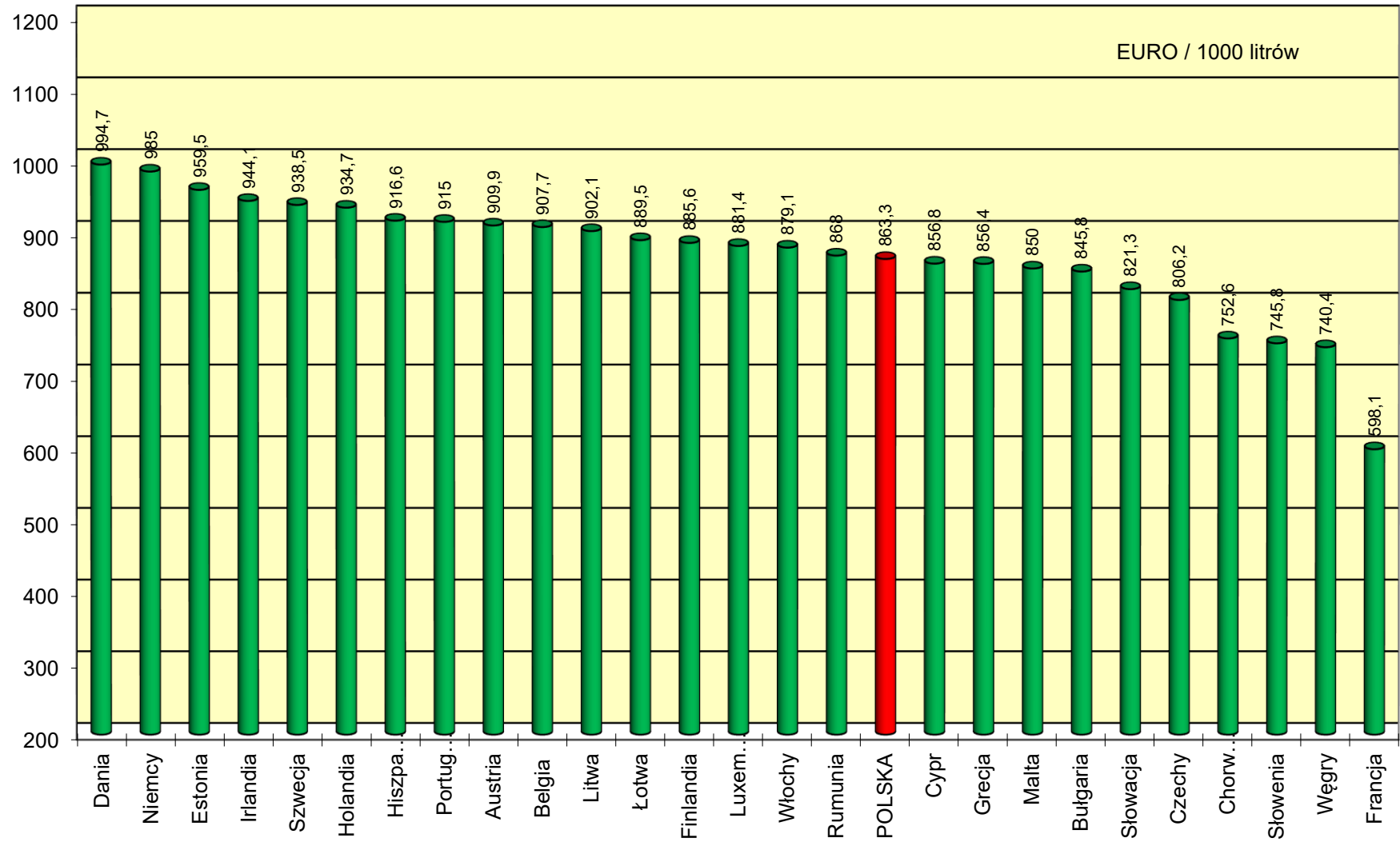
1 EUR = 4,8698 PLN

* - dla pozostałych krajów akcyza = Indirect Taxes

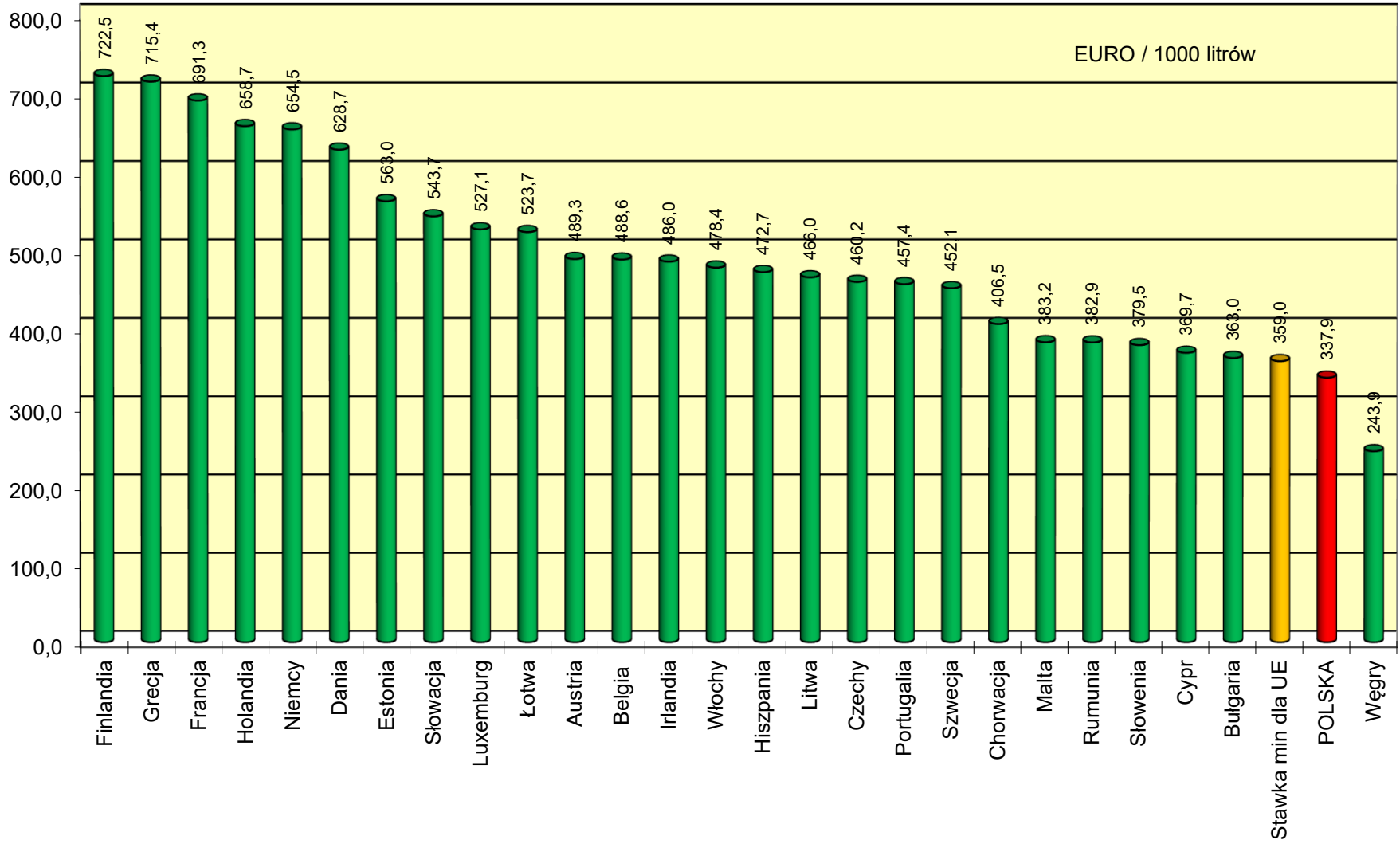
Ceny detaliczne EU 95 w państwach UE na koniec września 2022 r.



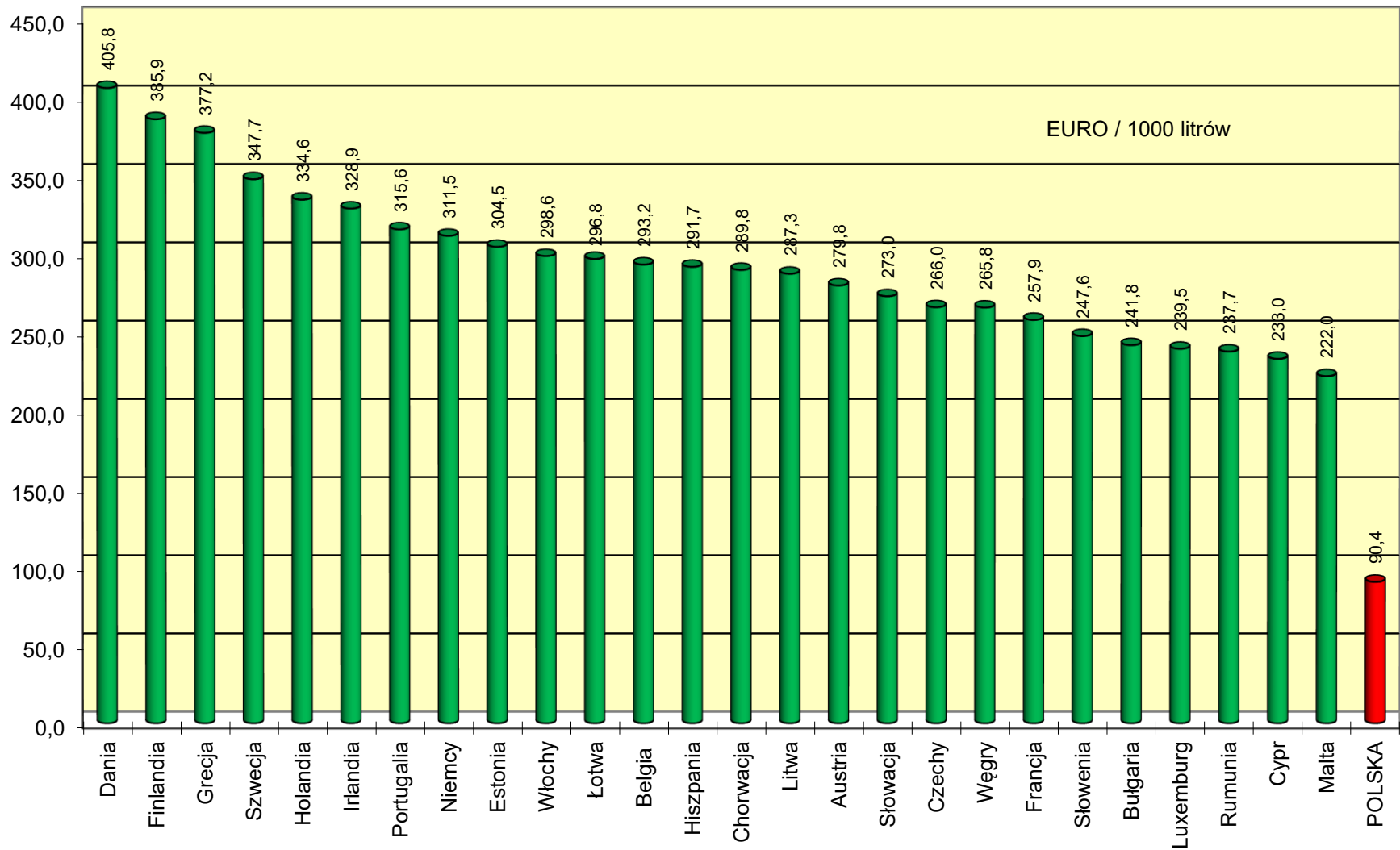
Ceny detaliczne EU 95 netto w państwach UE na koniec września 2022 r.



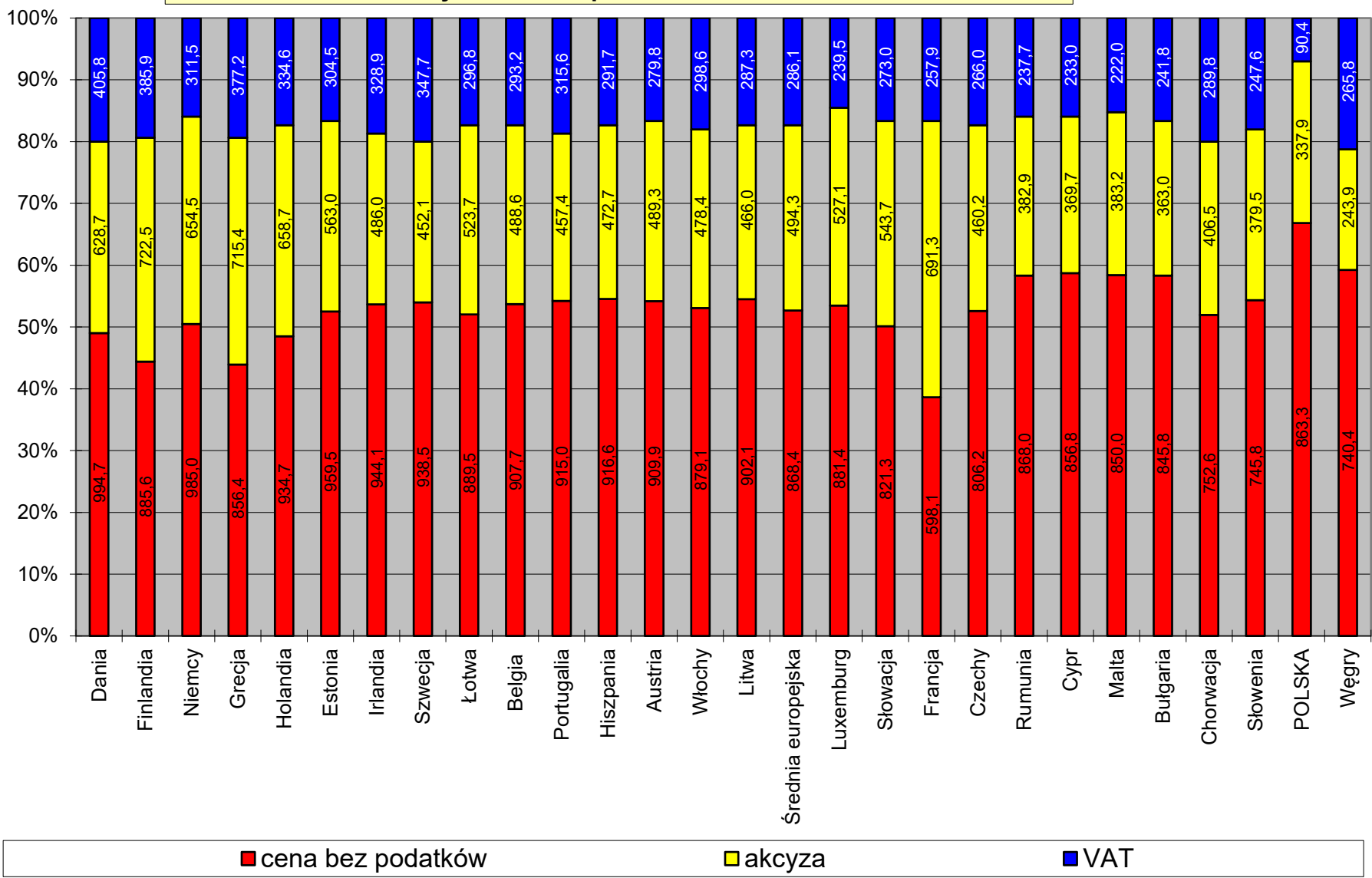
Akcyza dla EU 95 w państwach UE na koniec września 2022 r.



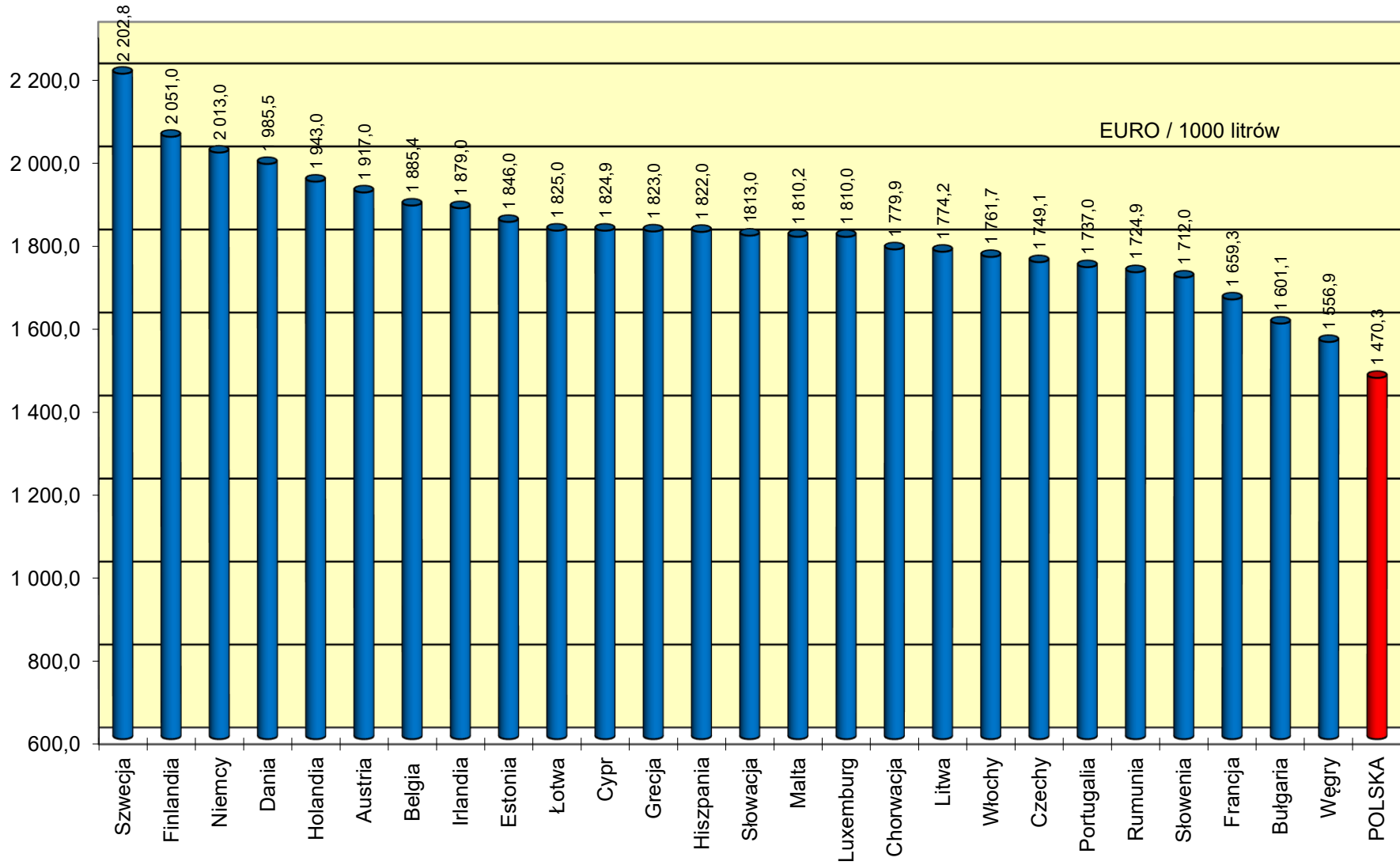
Podatek VAT dla EU 95 w państwach UE na koniec września 2022 r.



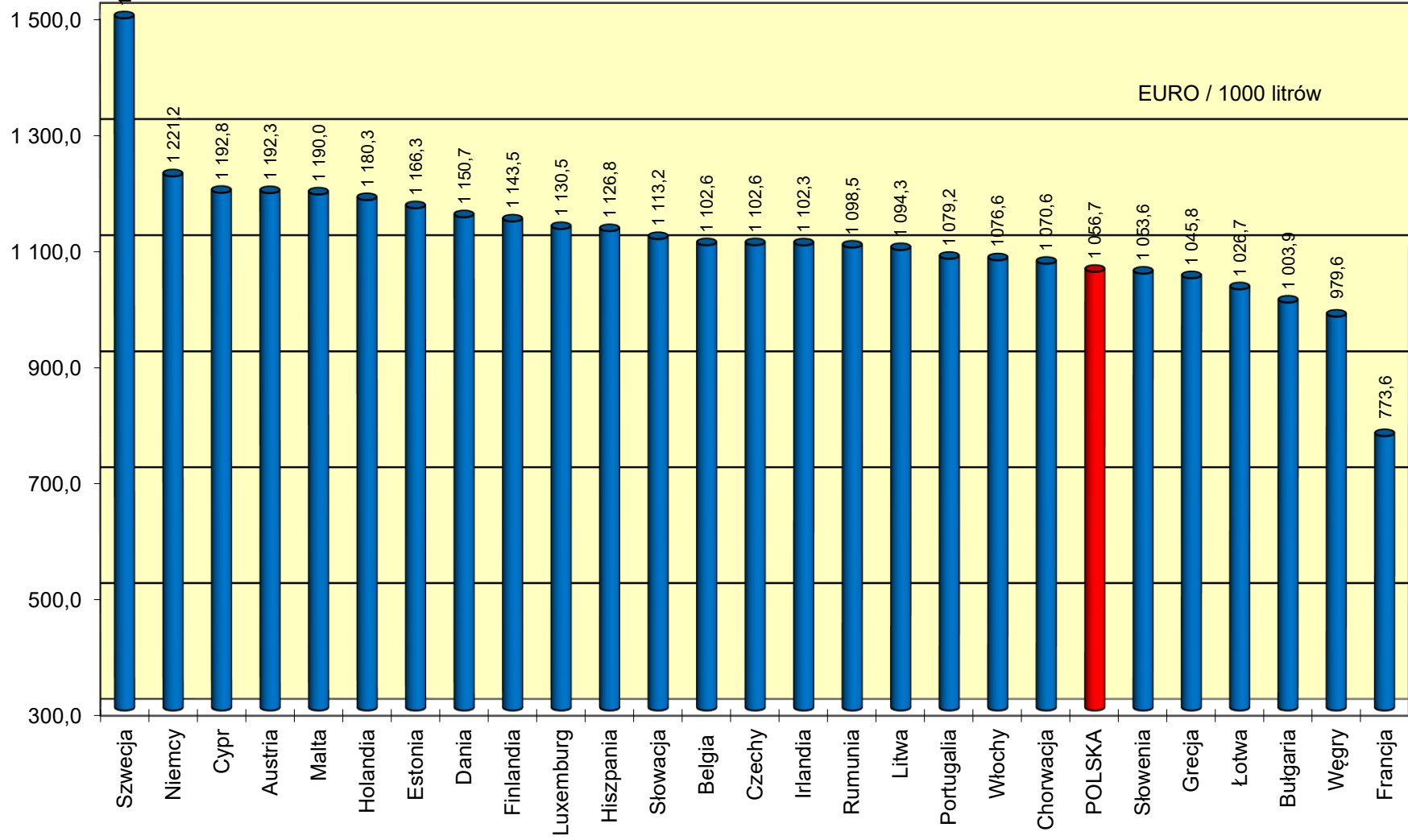
Struktura cen detalicznych EU 95 w państwach UE na koniec września 2022r.



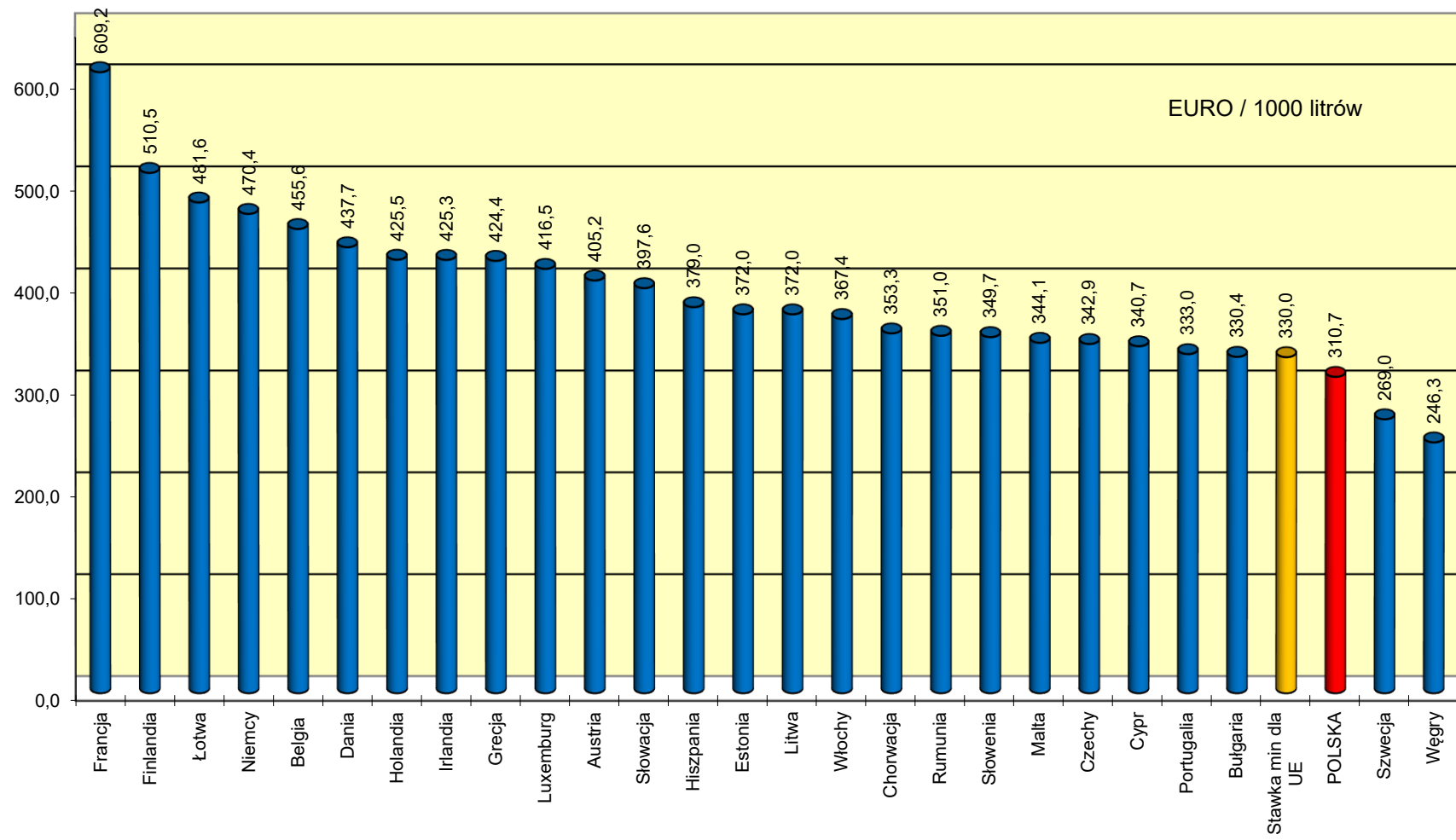
Ceny detaliczne ON w państwach UE na koniec września 2022 r.



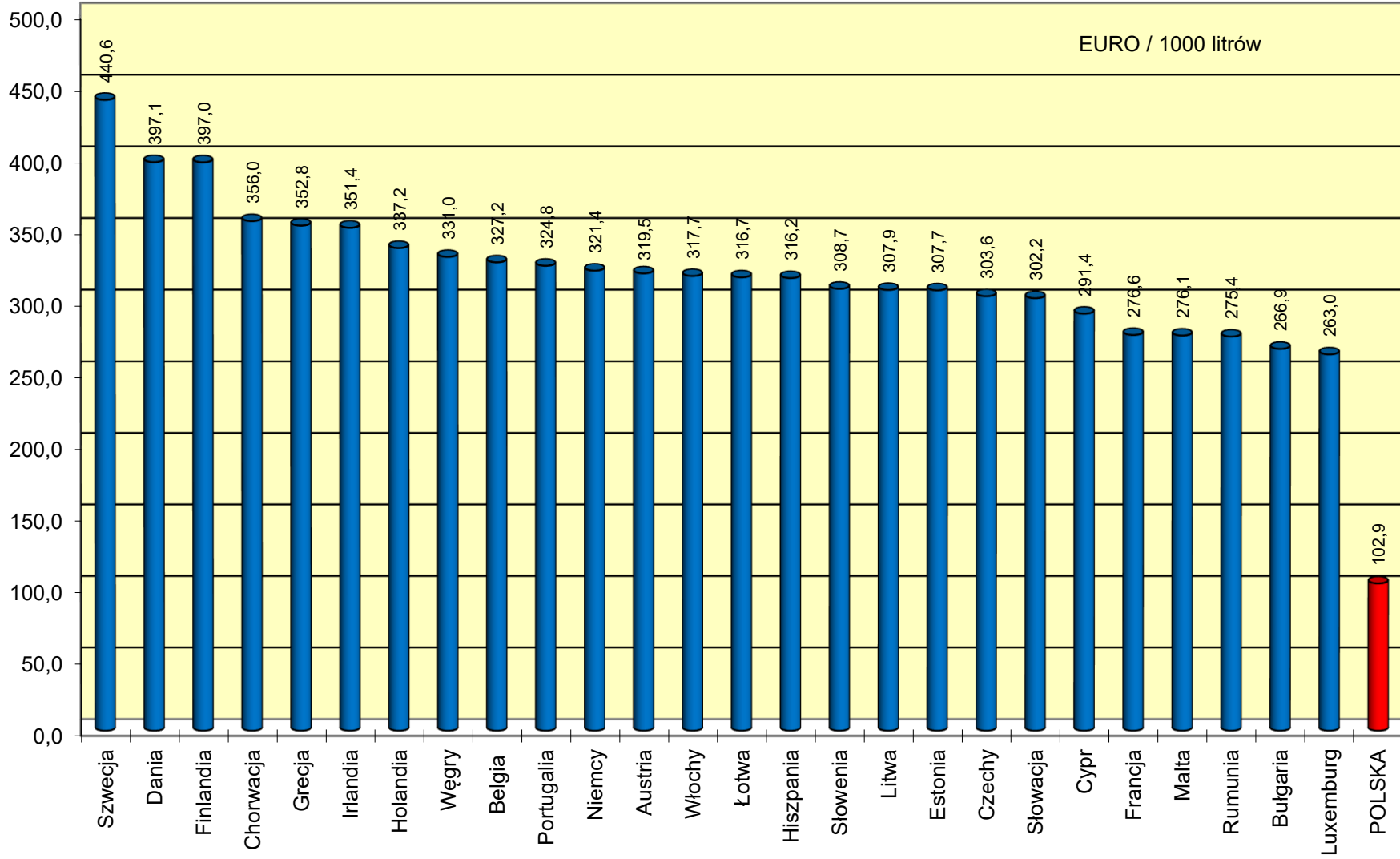
Ceny detaliczne ON netto w państwach UE na koniec września 2022 r.



Akcyza dla ON w państwach UE na koniec września 2022 r.



Podatek VAT dla ON w państwach UE na koniec września 2022 r.



Struktura cen detalicznych ON w państwach UE na koniec września 2022 r.

