

Ceny detaliczne i podatki w państwach UE na koniec października 2022 r. w EURO / 1000 litrów (według kursu dnia)

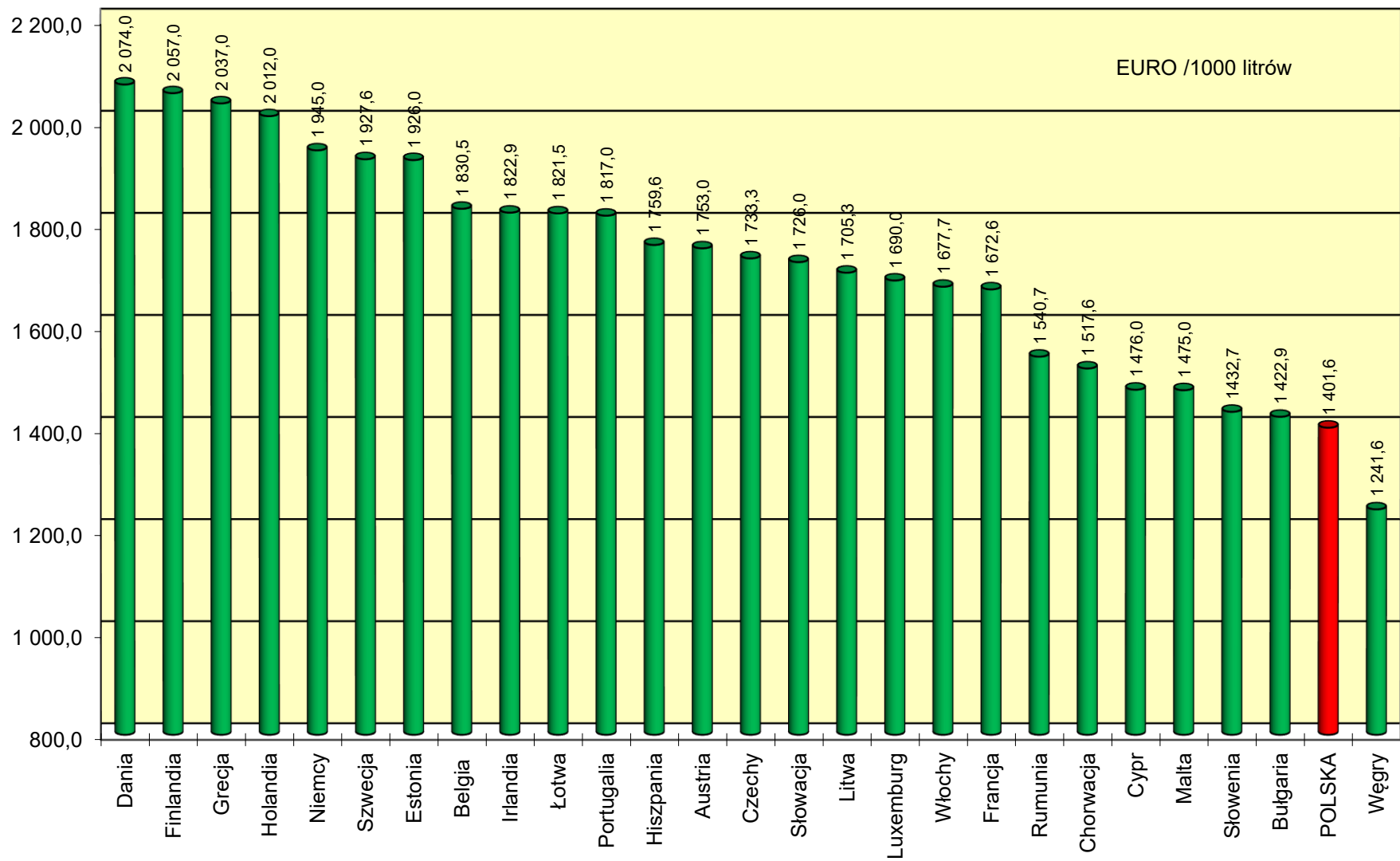
Benzyna Eurosuper 95					Olej napędowy (EN 590)					
1	2	3	4	5	6	7	8	9	10	11
	Cena sprzedaży	cena bez podatków	akcyza*	Vat kwotowo		Cena sprzedaży	cena bez podatków	akcyza*	Vat kwotowo	VAT [%]
Austria	1 753,0	903,4	557,4	292,2	Austria	2 042,0	1 221,5	480,2	340,3	20
Belgia	1 830,5	956,5	556,3	317,7	Belgia	2 122,6	1 298,7	455,5	368,4	21
Bułgaria	1 422,9	822,8	363,0	237,2	Bułgaria	1 666,2	1 058,2	330,3	277,7	20
Chorwacja	1 517,6	807,7	406,4	303,5	Chorwacja	1 940,5	1 192,2	360,2	388,1	25
Cypr	1 476,0	870,6	369,7	235,7	Cypr	1 888,9	1 246,6	340,7	301,6	19
Czechy	1 733,3	908,1	524,4	300,8	Czechy	1 926,6	1 247,2	345,0	334,4	21
Dania	2 074,0	1 031,2	628,0	414,8	Dania	2 131,8	1 268,2	437,2	426,4	25
Estonia	1 926,0	1 042,0	563,0	321,0	Estonia	1 971,0	1 270,5	372,0	328,5	20
Finlandia	2 057,0	936,5	722,4	398,1	Finlandia	2 227,0	1 285,4	510,6	431,0	24
Francja	1 672,6	702,5	691,3	278,8	Francja	1 867,8	947,4	609,1	311,3	20
Grecja	2 037,0	927,4	715,3	394,3	Grecja	2 109,0	1 276,5	424,3	408,2	24
Hiszpania	1 759,6	981,6	472,6	305,4	Hiszpania	1 971,4	1 250,3	379,0	342,1	21
Holandia	2 012,0	1 004,1	658,7	349,2	Holandia	2 131,0	1 335,7	425,5	369,8	21
Irlandia	1 822,9	997,7	484,3	340,9	Irlandia	2 024,2	1 219,2	426,5	378,5	23
Litwa	1 705,3	943,4	465,9	296,0	Litwa	1 905,1	1 202,5	372,0	330,6	21
Luxemburg	1 690,0	917,3	527,1	245,6	Luxemburg	1 982,0	1 277,5	416,5	288,0	17
Łotwa	1 821,5	981,6	523,8	316,1	Łotwa	1 975,5	1 202,5	430,1	342,9	21
Malta	1 475,0	870,0	380,0	225,0	Malta	1 890,0	1 245,0	356,7	288,3	18
Niemcy	1 945,0	979,9	654,6	310,5	Niemcy	2 131,0	1 320,4	470,4	340,2	19
Portugalia	1 817,0	975,4	501,8	339,8	Portugalia	1 941,0	1 244,4	333,6	363,0	23
Rumunia	1 540,7	909,6	385,1	246,0	Rumunia	1 804,8	1 163,7	352,9	288,2	19
Słowacja	1 726,0	894,7	543,6	287,7	Słowacja	1 910,0	1 194,0	397,7	318,3	20
Słowenia	1 432,7	794,8	379,5	258,4	Słowenia	1 736,8	1 073,6	350,0	313,2	22
Szwecja	1 927,6	952,8	589,3	385,5	Szwecja	2 540,8	1 628,0	404,6	508,2	25
Węgry	1 241,6	732,4	245,2	264,0	Węgry	1 492,6	938,9	236,4	317,3	27
Włochy	1 677,7	896,8	478,4	302,5	Włochy	1 865,5	1 161,7	367,4	336,4	22
POLSKA	1 401,6	954,0	349,5	98,1	POLSKA	1 690,4	1 250,8	321,3	118,3	8
Średnia europejska	1 722,1	914,6	508,8	298,7	Średnia europejska	1 958,7	1 223,0	396,5	339,2	
Cena w Polsce do średniej ceny europejskiej	81%	104%	69%	33%	Cena w Polsce do średniej ceny europejskiej	86%	102%	81%	35%	

* - w przypadku Polski akcyza = akcyza + opłata paliwowa + opłata emisyjna

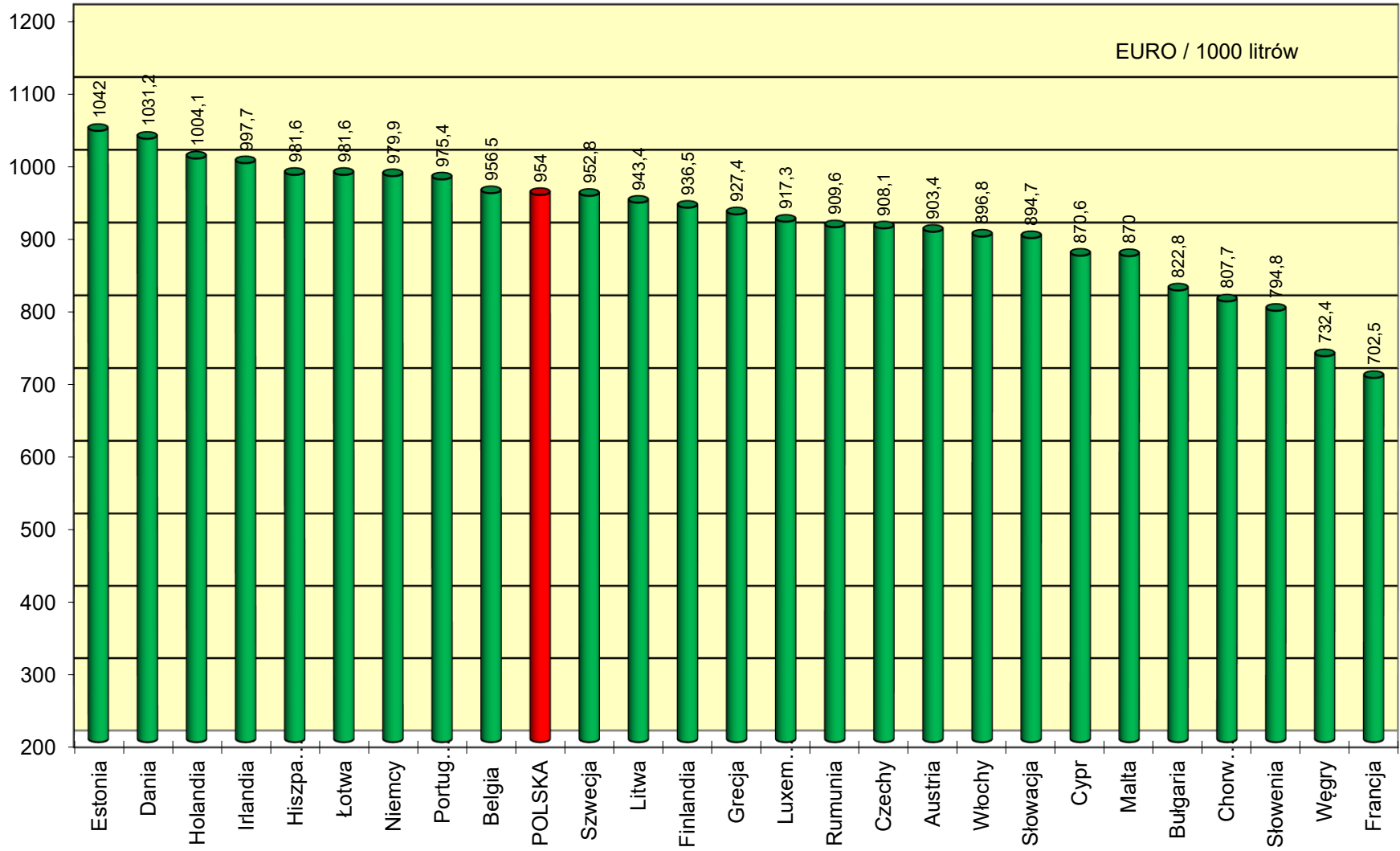
1 EUR = 4,7089 PLN

* - dla pozostałych krajów akcyza = Indirect Taxes

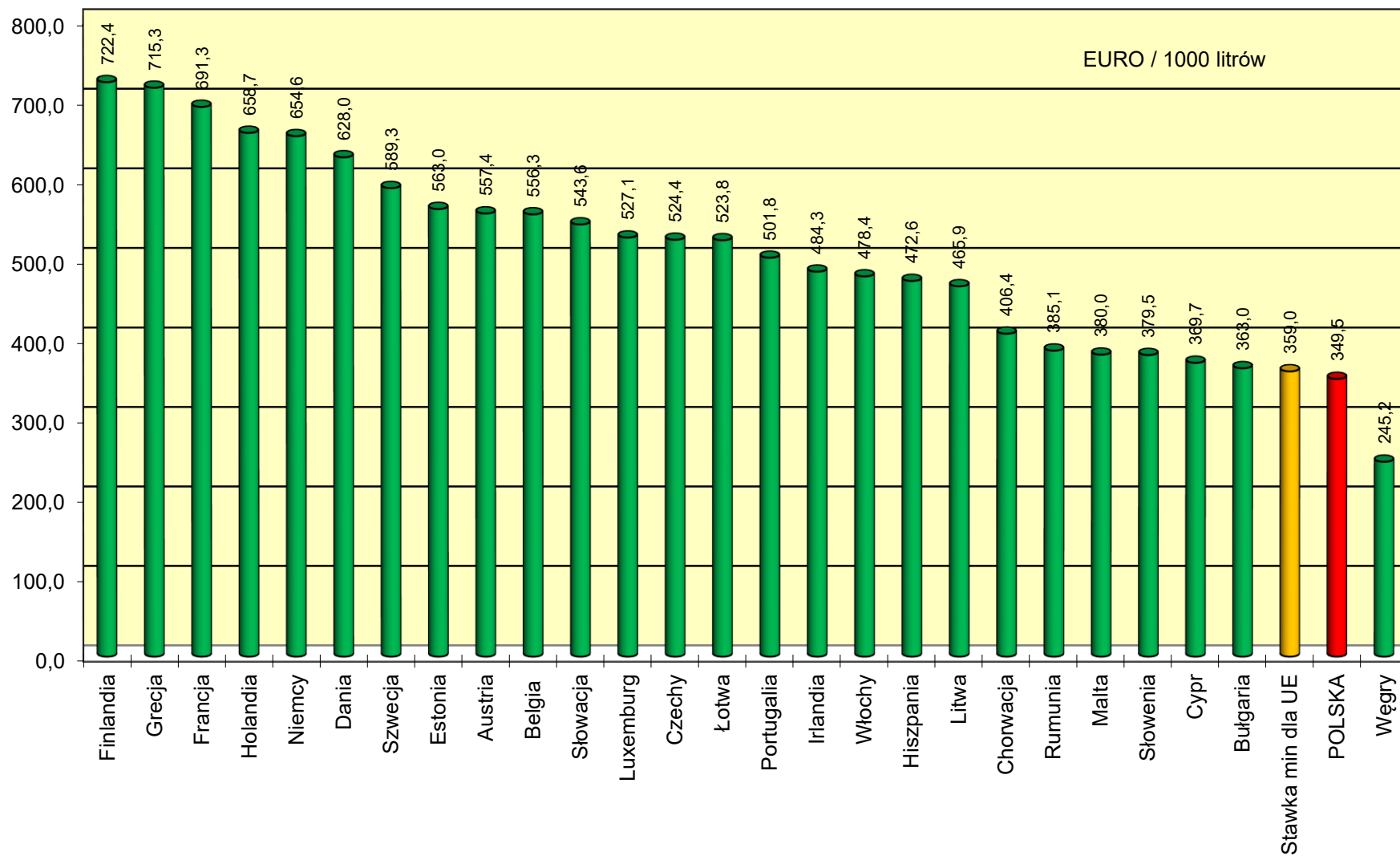
Ceny detaliczne EU 95 w państwach UE na koniec października 2022 r.



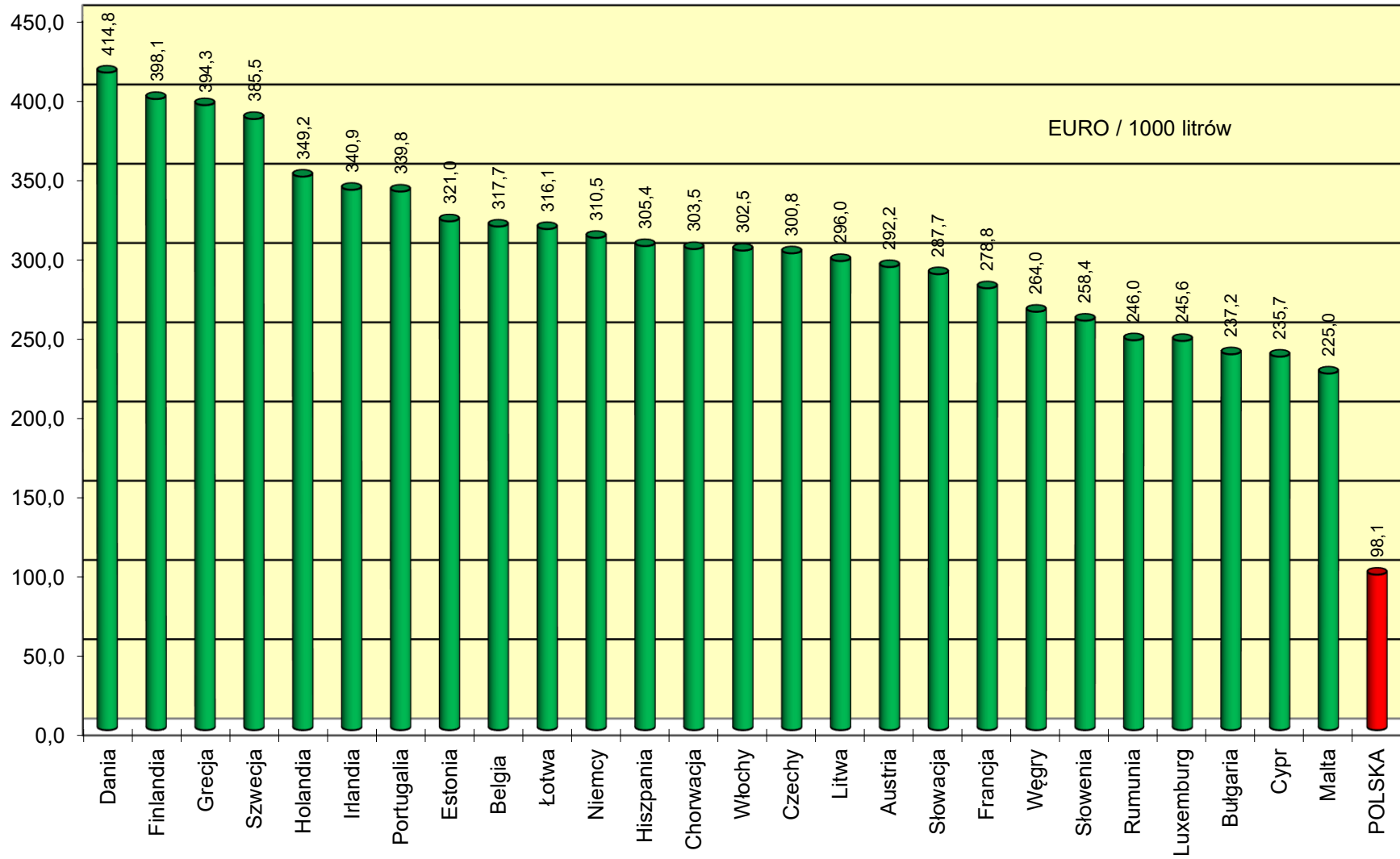
Ceny detaliczne EU 95 netto w państwach UE na koniec października 2022 r.



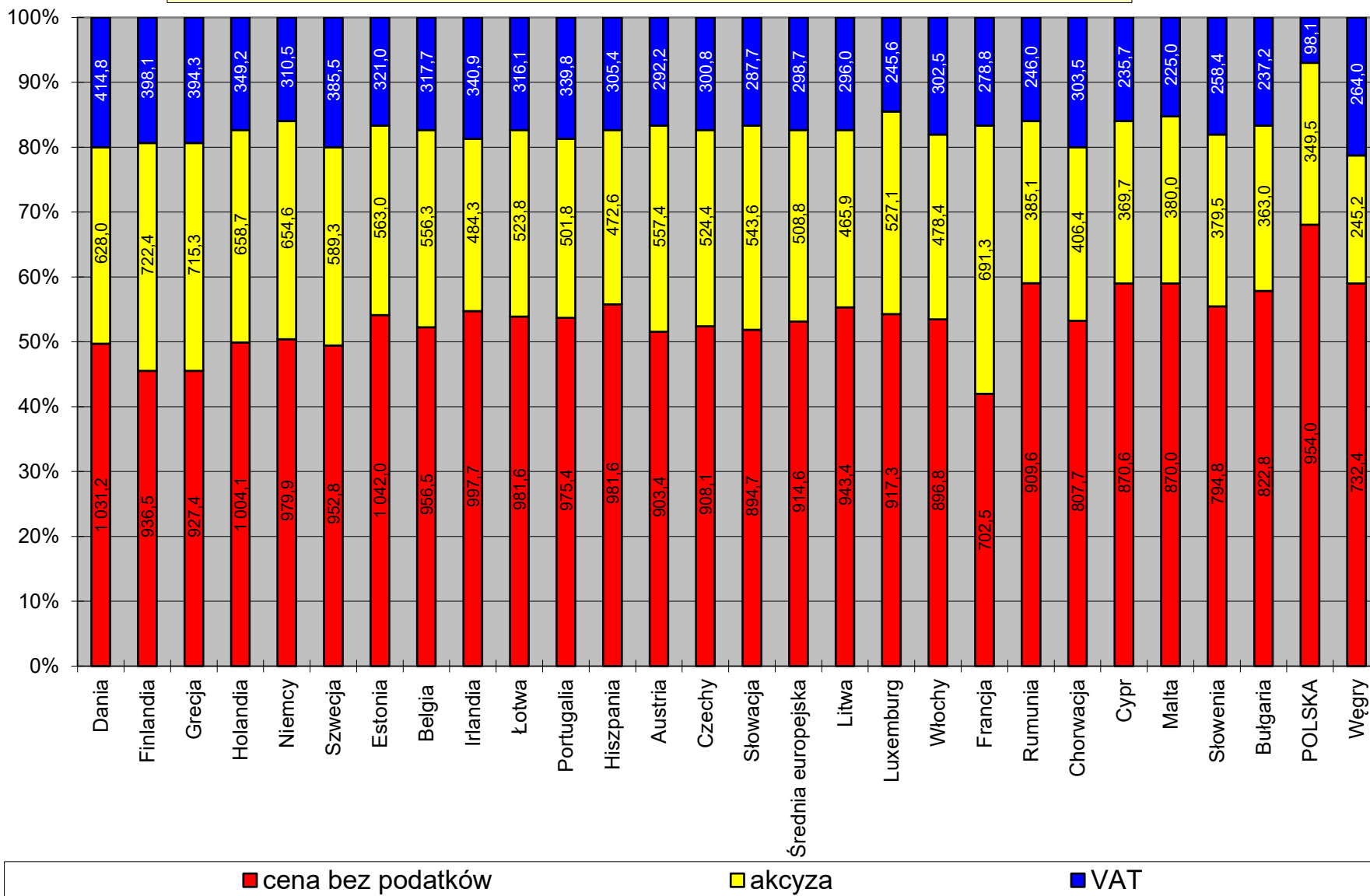
Akcyza dla EU 95 w państwach UE na koniec października 2022 r.



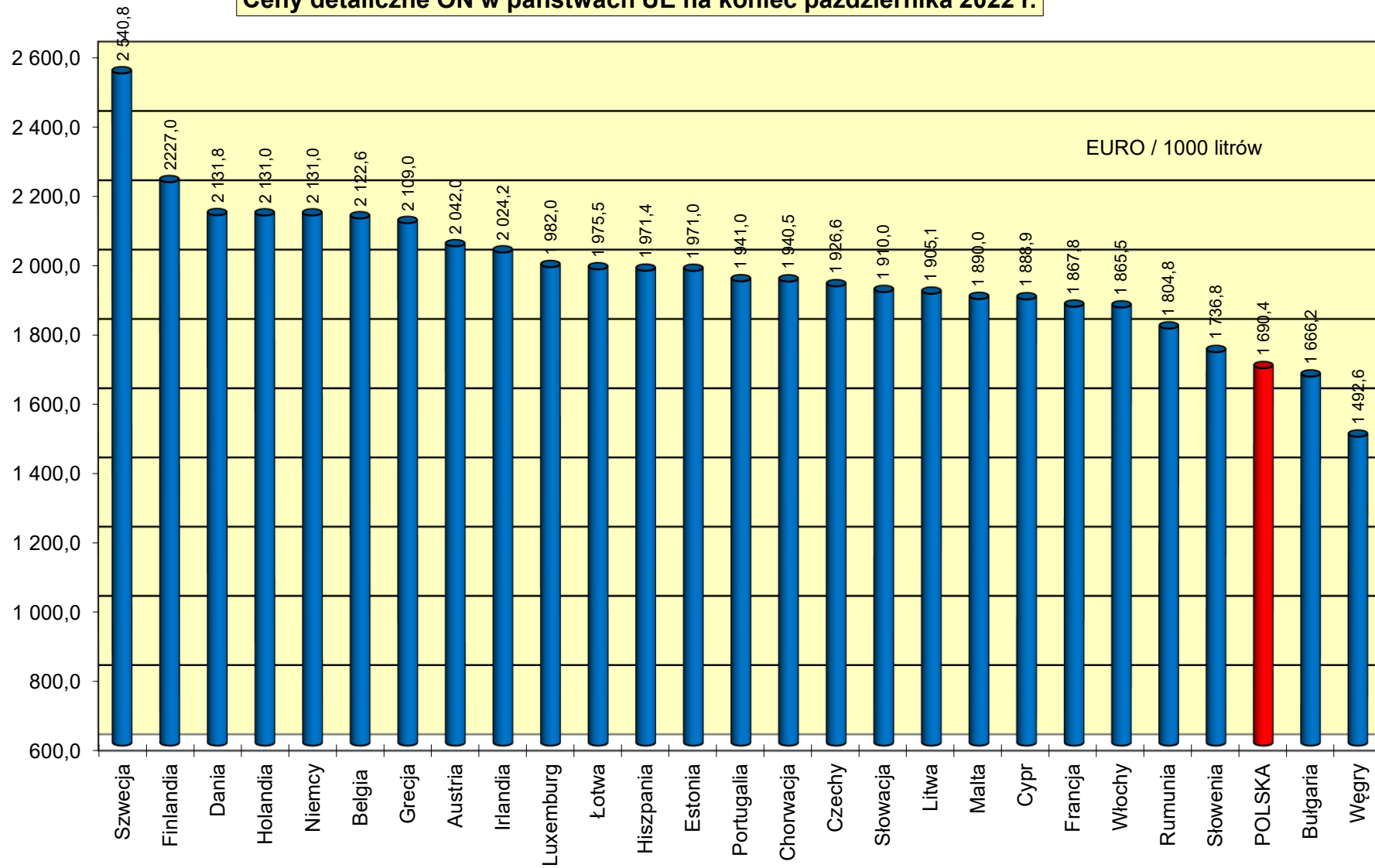
Podatek VAT dla EU 95 w państwach UE na koniec października 2022 r.



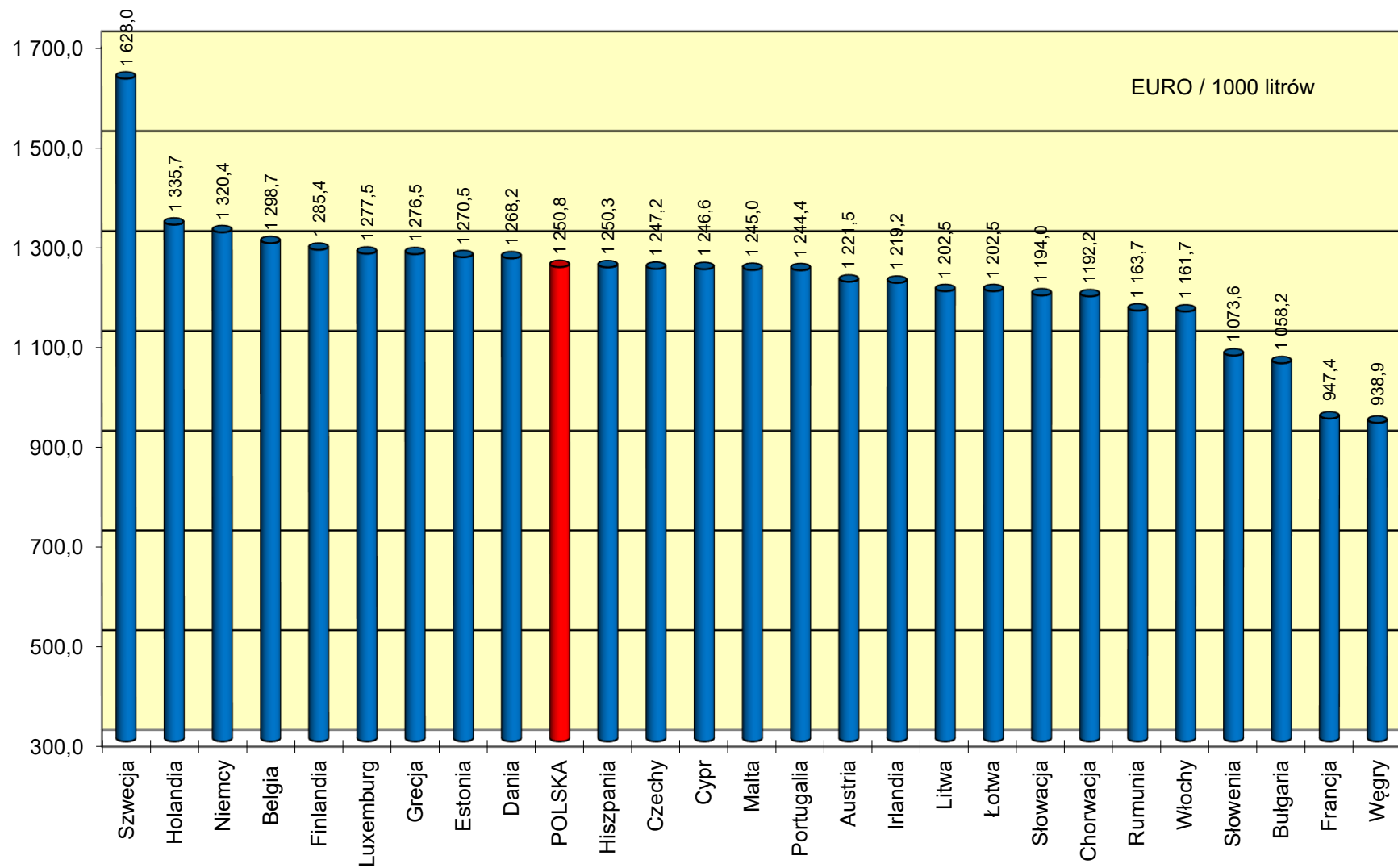
Struktura cen detalicznych EU 95 w państwach UE na koniec października 2022r.



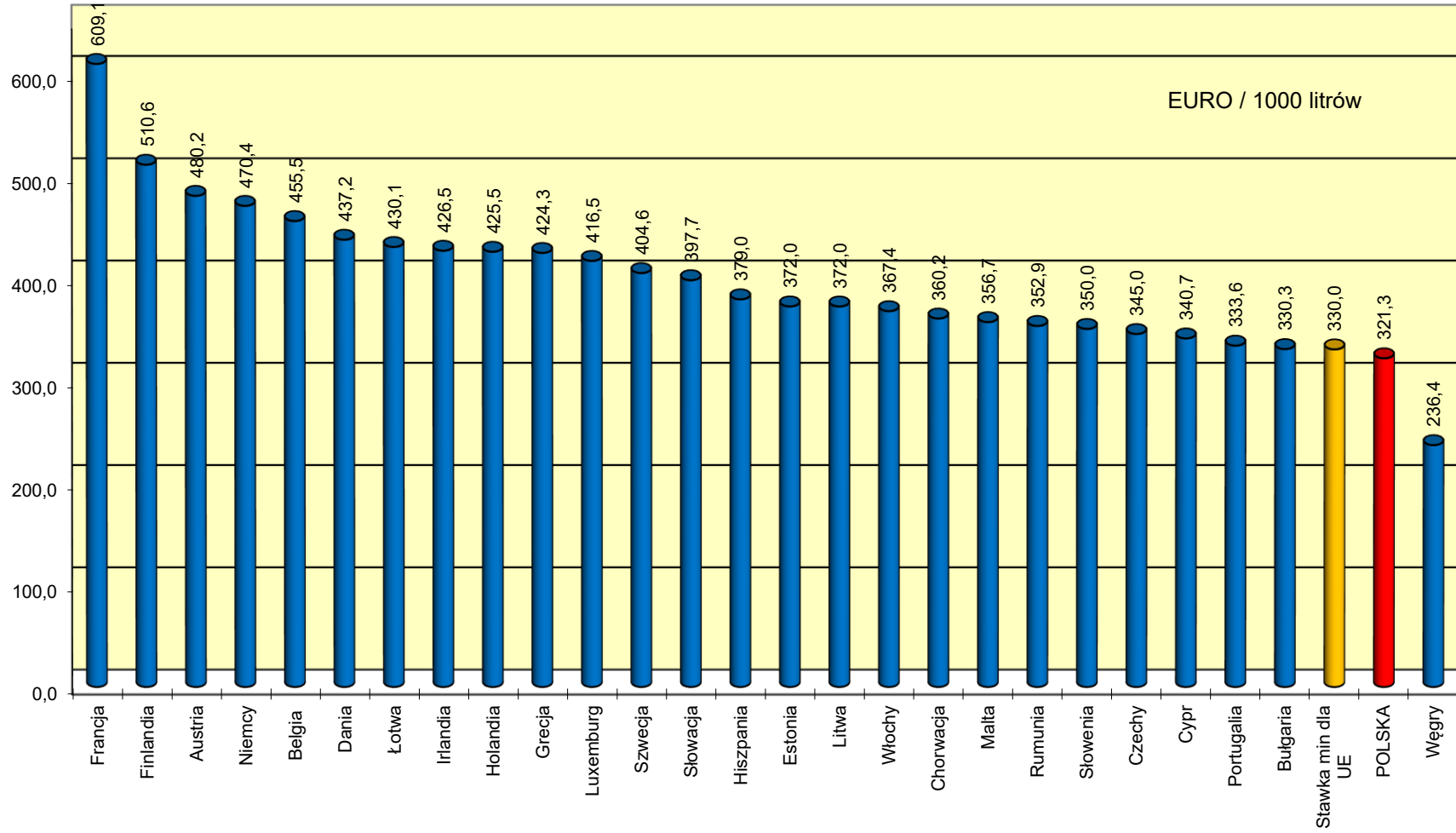
Ceny detaliczne ON w państwach UE na koniec października 2022 r.



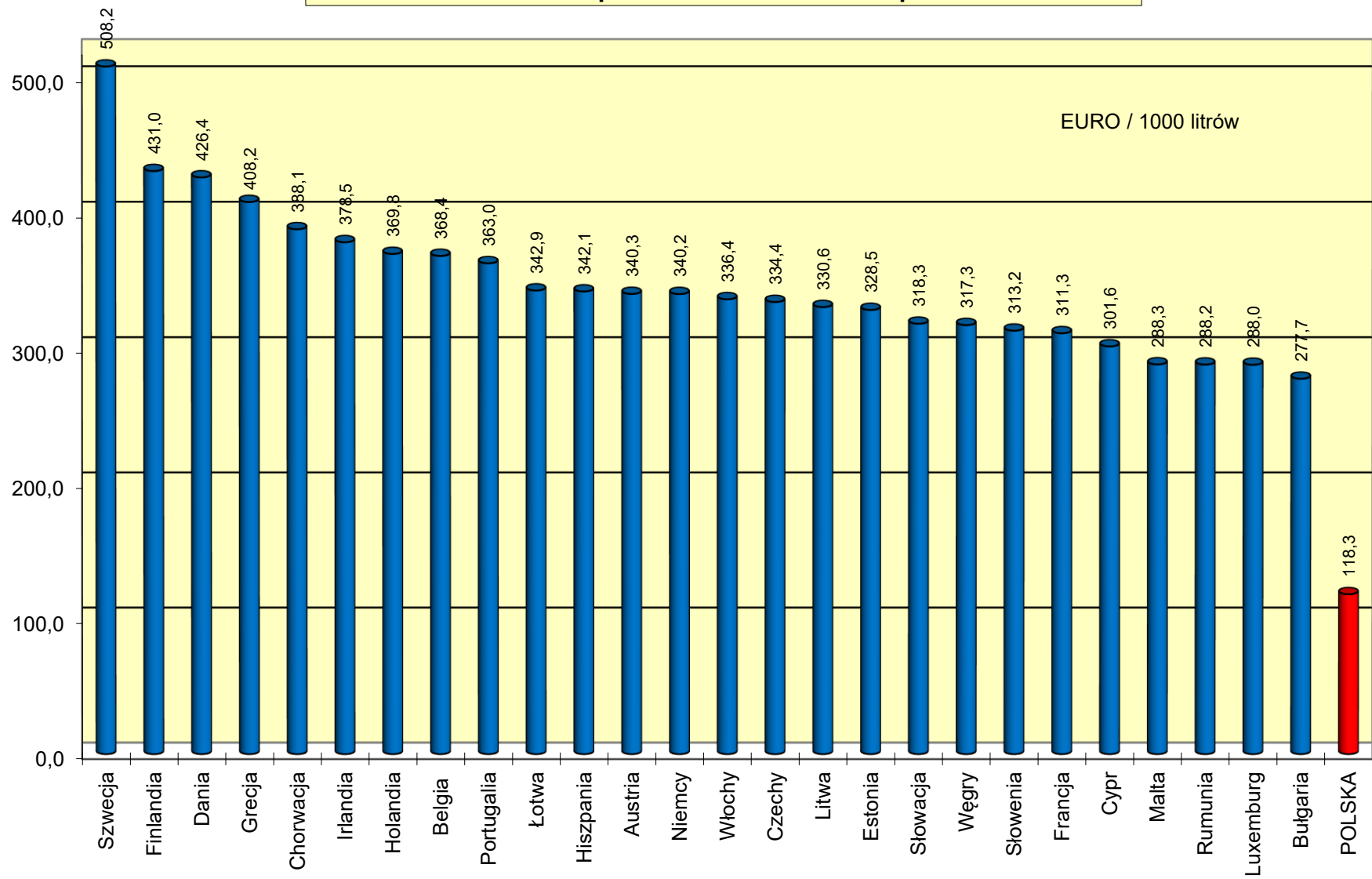
Ceny detaliczne ON netto w państwach UE na koniec października 2022 r.



Akcyza dla ON w państwach UE na koniec października 2022 r.



Podatek VAT dla ON w państwach UE na koniec października 2022 r.



Struktura cen detalicznych ON w państwach UE na koniec października 2022 r.

