

Ceny detaliczne i podatki w państwach UE na koniec grudnia 2022 r. w EURO / 1000 litrów (według kursu dnia)

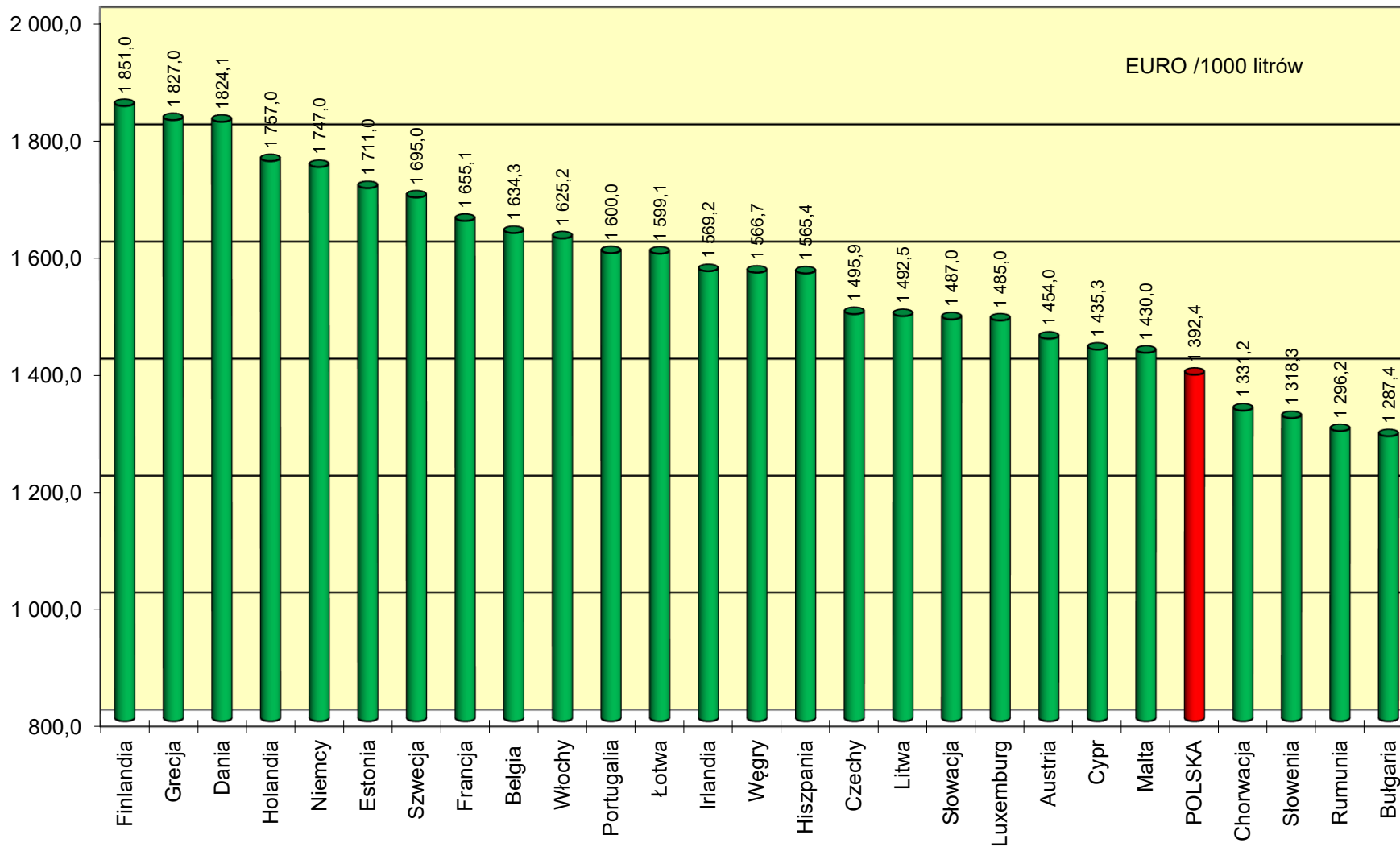
Benzyna Eurosuper 95					Olej napędowy (EN 590)					
1	2	3	4	5	6	7	8	9	10	11
	Cena sprzedaży	cena bez podatków	akcyza*	Vat kwotowo		Cena sprzedaży	cena bez podatków	akcyza*	Vat kwotowo	VAT [%]
Austria	1 454,0	654,3	557,4	242,3	Austria	1 654,0	898,1	480,2	275,7	20
Belgia	1 634,3	750,5	600,2	283,6	Belgia	1 736,6	979,7	455,5	301,4	21
Bułgaria	1 287,4	709,8	363,0	214,6	Bułgaria	1 524,7	940,3	330,3	254,1	20
Chorwacja	1 331,2	658,9	406,1	266,2	Chorwacja	1 595,1	923,1	353,0	319,0	25
Cypr	1 435,3	836,5	369,6	229,2	Cypr	1 663,7	1 057,3	340,8	265,6	19
Czechy	1 495,9	706,7	529,6	259,6	Czechy	1 559,5	940,4	348,4	270,7	21
Dania	1 824,1	830,6	628,7	364,8	Dania	1 810,7	1 010,8	437,8	362,1	25
Estonia	1 711,0	862,8	563,0	285,2	Estonia	1 712,0	1 054,7	372,0	285,3	20
Finlandia	1 851,0	770,3	722,4	358,3	Finlandia	1 985,0	1 090,3	510,5	384,2	24
Francja	1 655,1	688,0	691,3	275,9	Francja	1 749,4	848,7	609,1	291,6	20
Grecja	1 827,0	758,0	715,4	353,6	Grecja	1 791,0	1 020,0	424,4	346,6	24
Hiszpania	1 565,4	821,0	472,7	271,7	Hiszpania	1 643,3	979,1	379,0	285,2	21
Holandia	1 757,0	793,4	658,7	304,9	Holandia	1 754,0	1 024,1	425,5	304,4	21
Irlandia	1 569,2	791,4	484,4	293,4	Irlandia	1 693,2	950,1	426,5	316,6	23
Litwa	1 492,5	767,5	466,0	259,0	Litwa	1 654,5	995,4	372,0	287,1	21
Luxemburg	1 485,0	742,1	527,1	215,8	Luxemburg	1 597,0	948,4	416,6	232,0	17
Łotwa	1 599,1	797,8	523,8	277,5	Łotwa	1 643,3	927,9	430,2	285,2	21
Malta	1 430,0	830,2	381,7	218,1	Malta	1 660,0	1 050,0	356,8	253,2	18
Niemcy	1 747,0	813,6	654,5	278,9	Niemcy	1 818,0	1 057,3	470,4	290,3	19
Portugalia	1 600,0	786,6	514,2	299,2	Portugalia	1 607,0	964,3	342,2	300,5	23
Rumunia	1 296,2	703,4	385,8	207,0	Rumunia	1 532,8	934,5	353,6	244,7	19
Słowacja	1 487,0	695,5	543,7	247,8	Słowacja	1 616,0	949,0	397,7	269,3	20
Słowenia	1 318,3	701,1	379,5	237,7	Słowenia	1 545,0	916,4	350,0	278,6	22
Szwecja	1 695,0	774,2	581,8	339,0	Szwecja	2 118,3	1 297,4	397,2	423,7	25
Węgry	1 566,7	929,2	304,4	333,1	Węgry	1 778,4	1 120,2	280,1	378,1	27
Włochy	1 625,2	753,7	578,4	293,1	Włochy	1 689,8	917,7	467,4	304,7	22
POLSKA	1 392,4	944,0	350,9	97,5	POLSKA	1 633,2	1 196,3	322,6	114,3	8
Srednia europejska	1 560,5	773,0	516,8	270,6	Srednia europejska	1 695,0	999,7	401,8	293,5	
Cena w Polsce do średniej ceny europejskiej	89%	122%	68%	36%	Cena w Polsce do średniej ceny europejskiej	96%	120%	80%	39%	

* - w przypadku Polski akcyza = akcyza + opłata paliwowa + opłata emisyjna

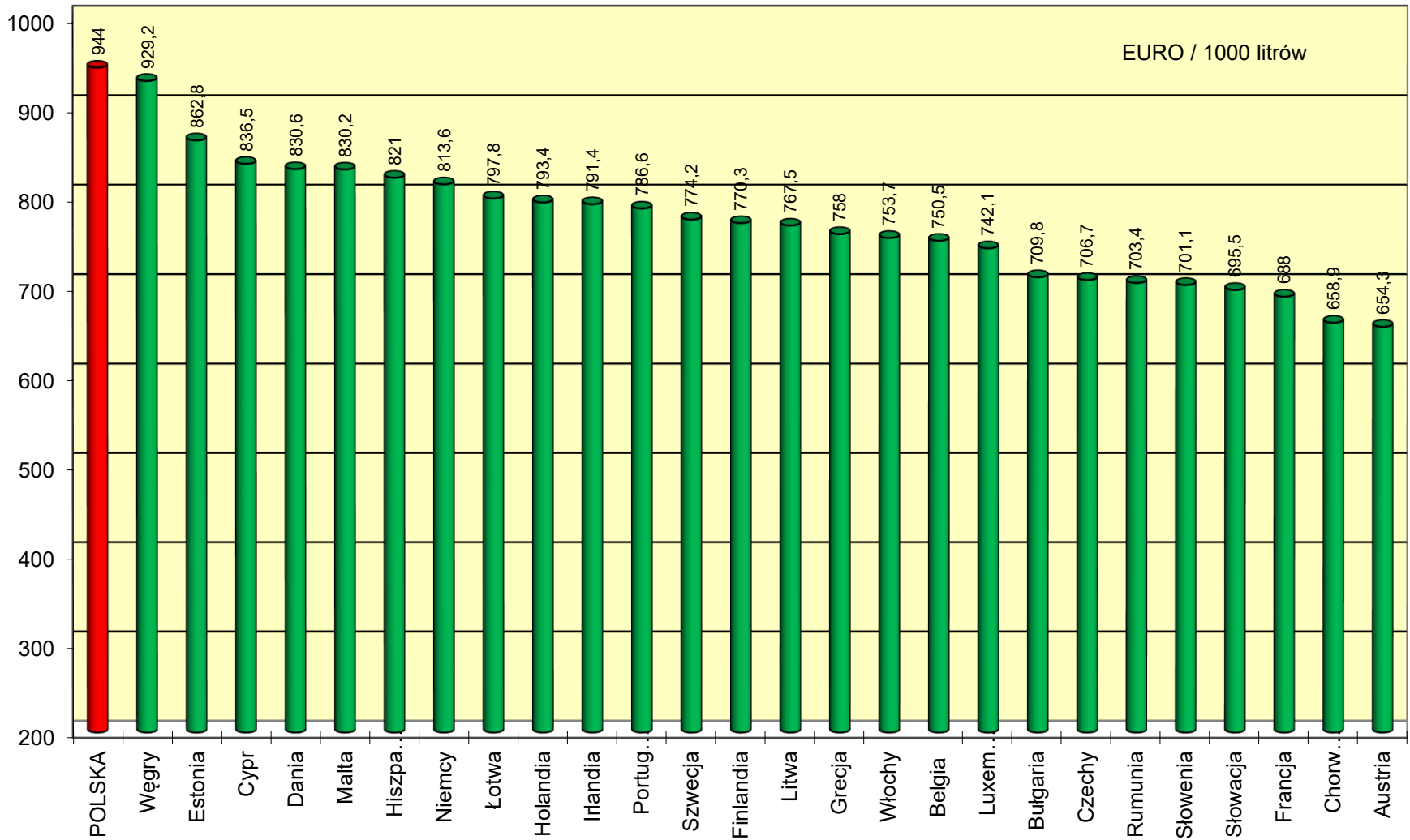
1 EUR = 4,6899 PLN

* - dla pozostałych krajów akcyza = Indirect Taxes

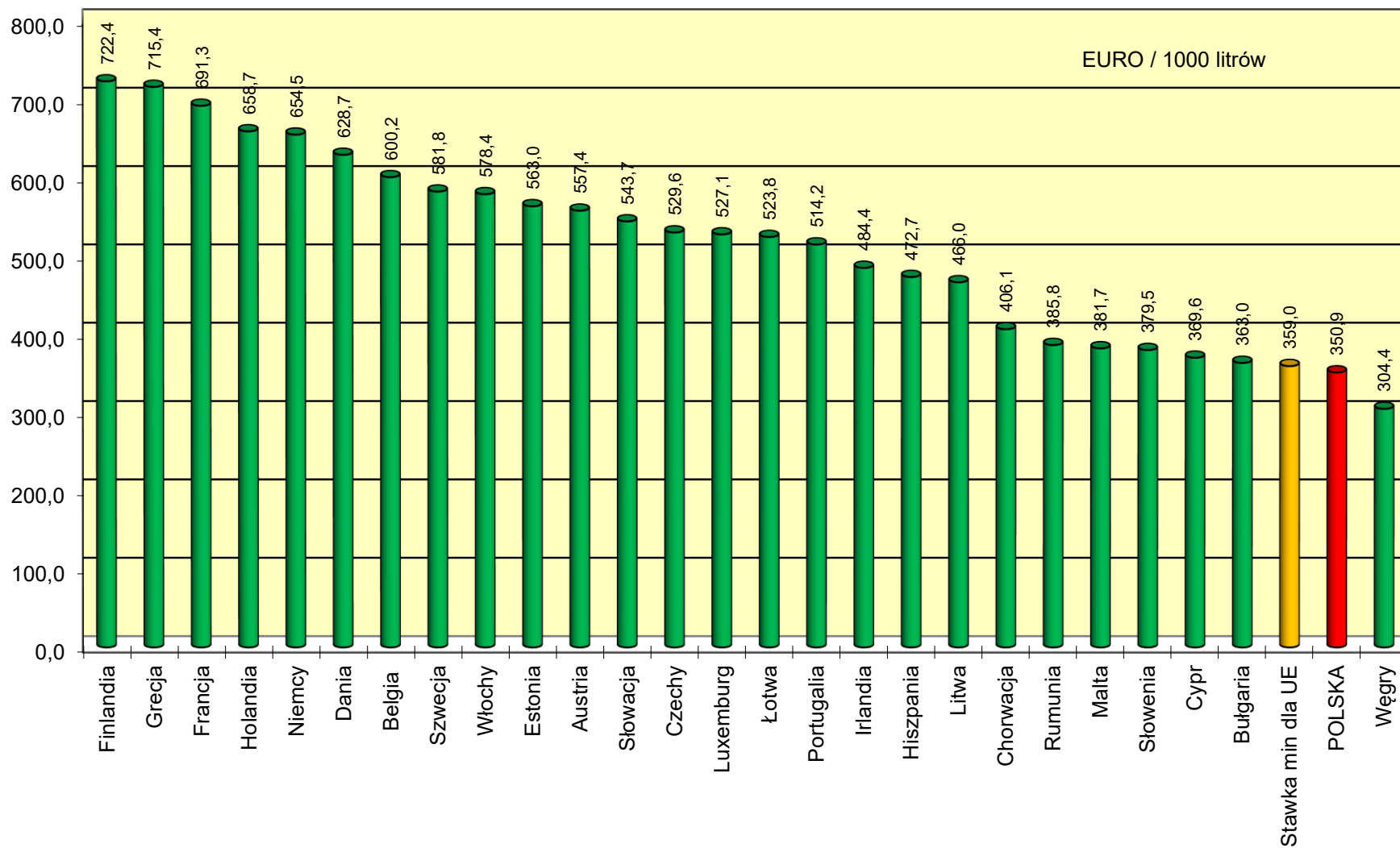
Ceny detaliczne EU 95 w państwach UE na koniec grudnia 2022 r.



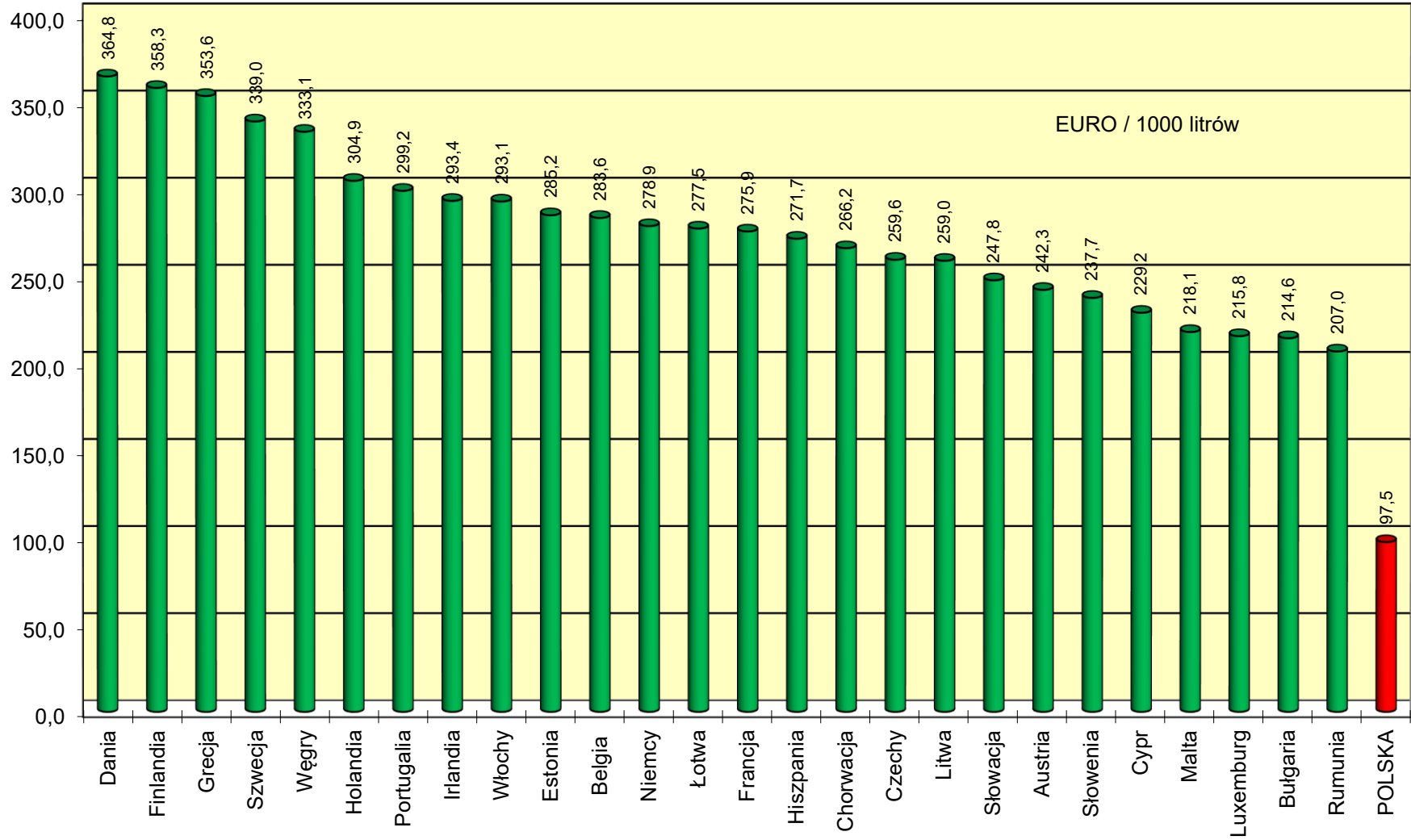
Ceny detaliczne EU 95 netto w państwach UE na koniec grudnia 2022 r.



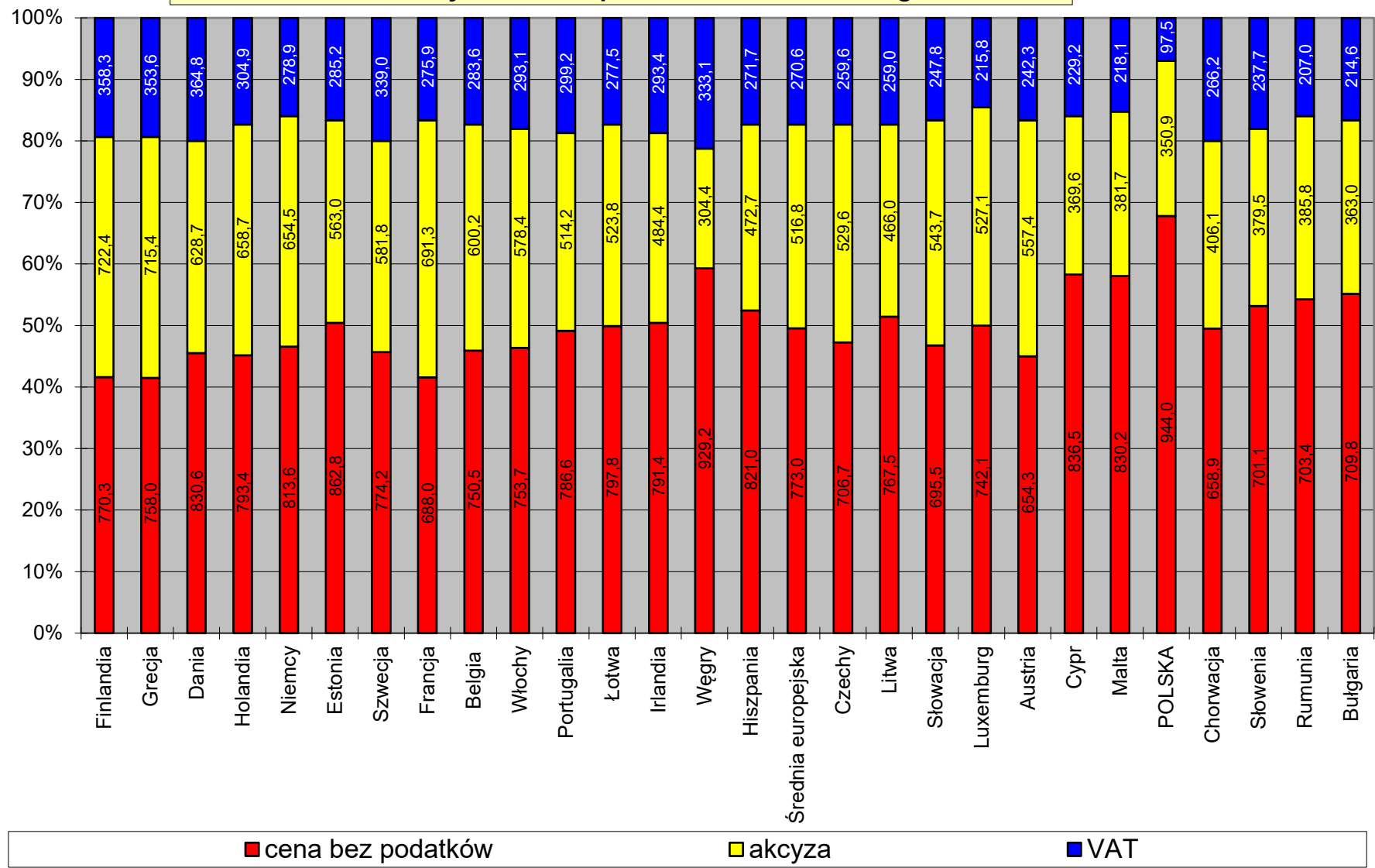
Akcyza dla EU 95 w państwach UE na koniec grudnia 2022 r.



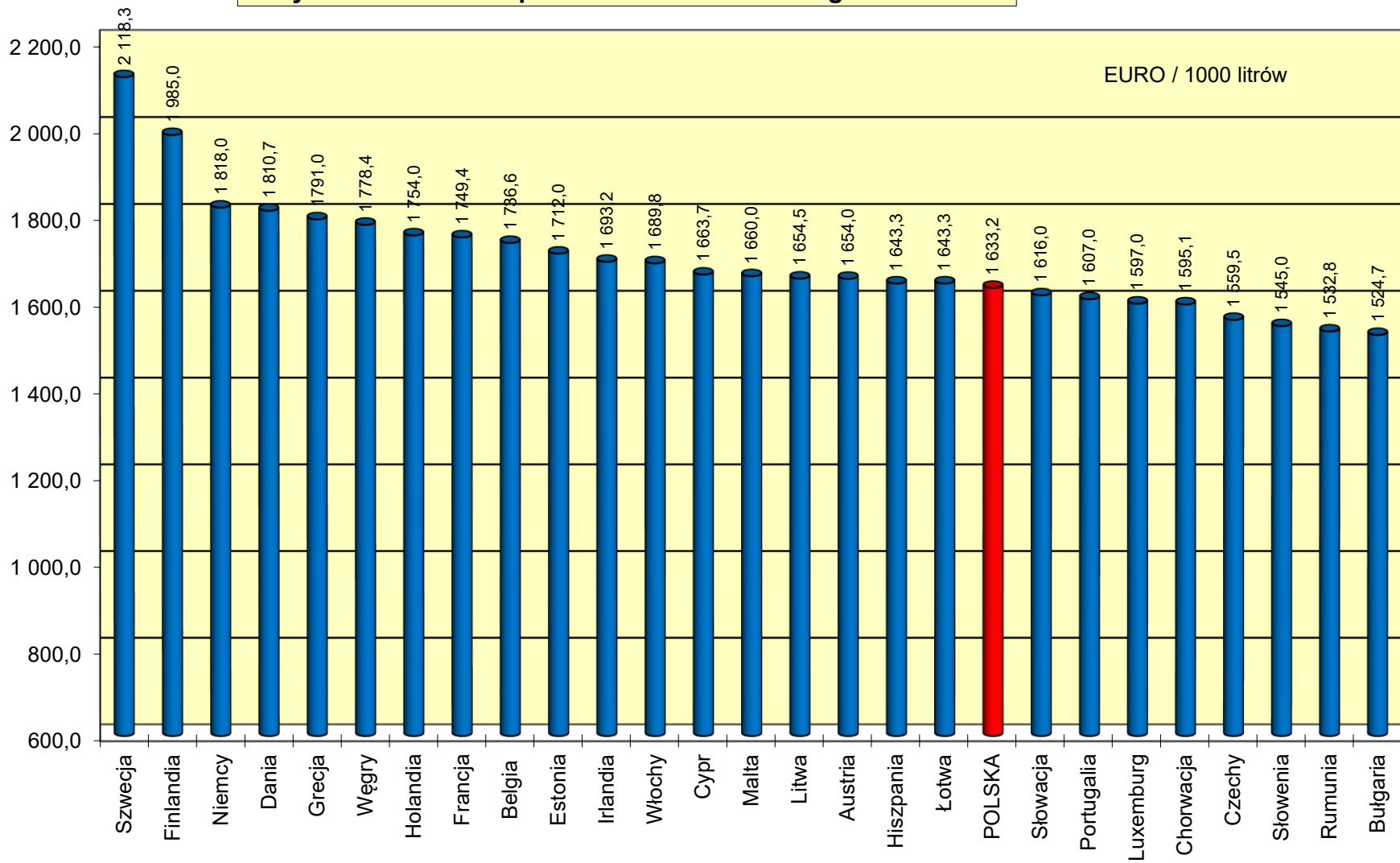
Podatek VAT dla EU 95 w państwach UE na koniec grudnia 2022 r.



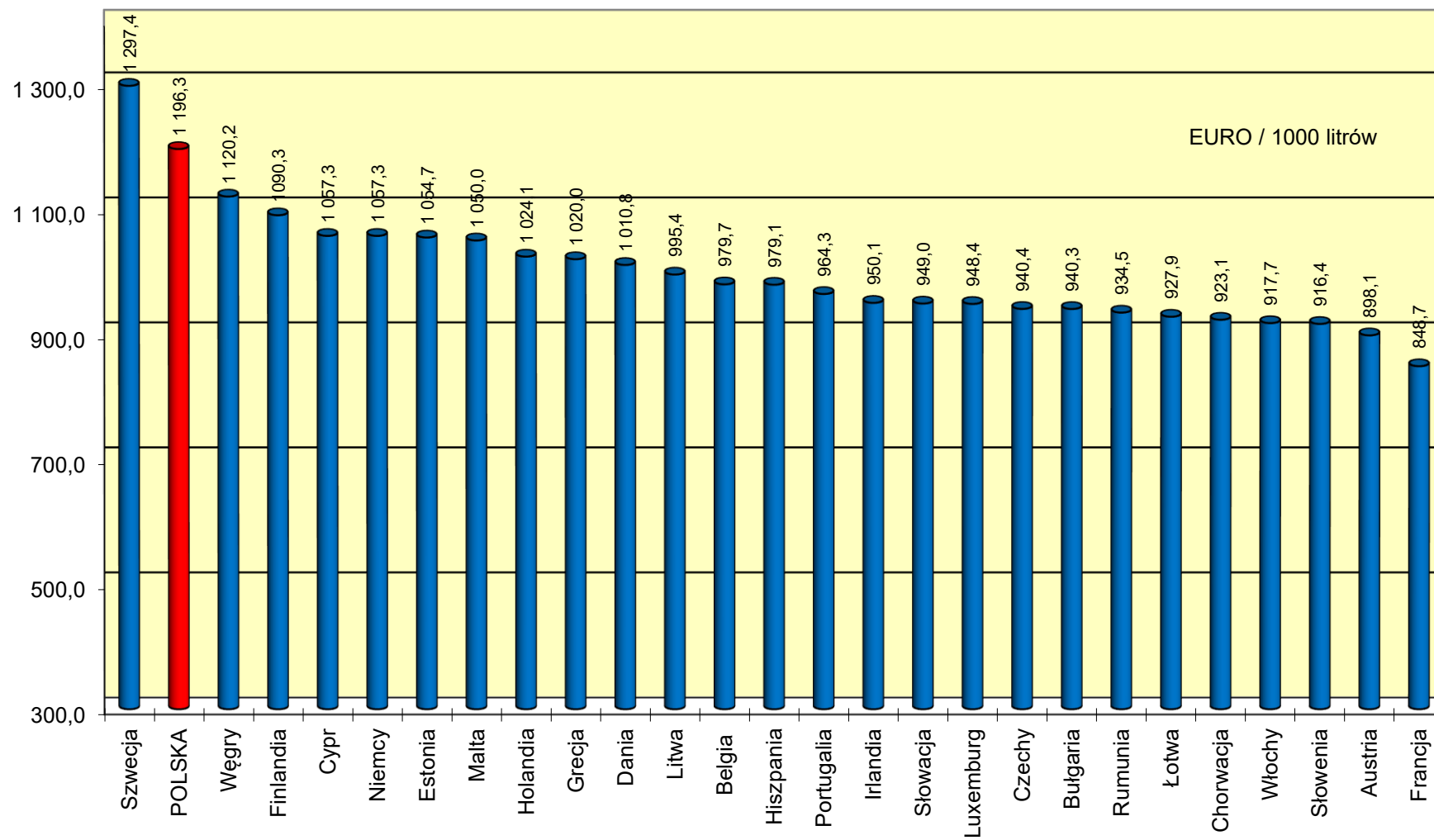
Struktura cen detalicznych EU 95 w państwach UE na koniec grudnia 2022r.



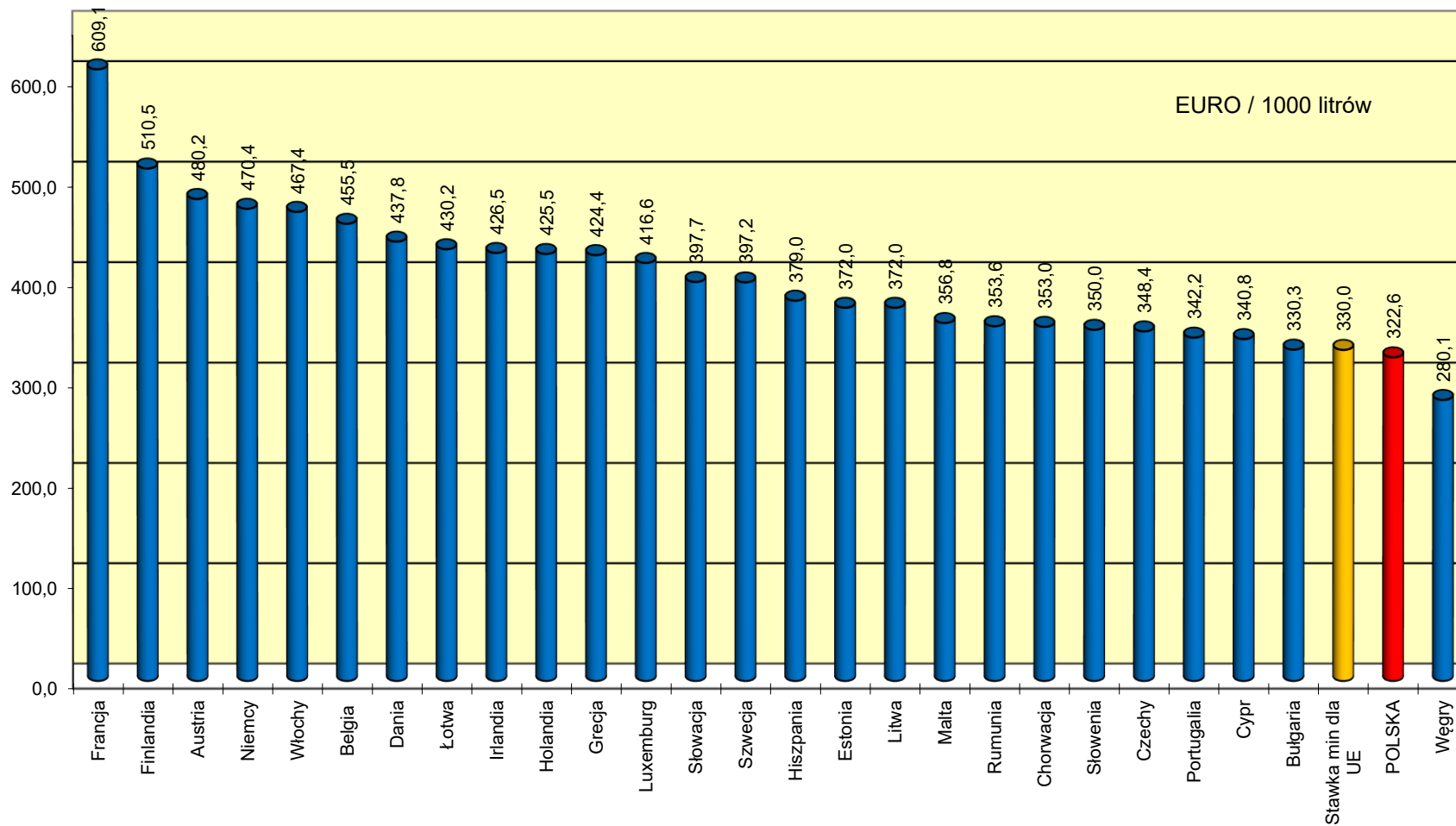
Ceny detaliczne ON w państwach UE na koniec grudnia 2022 r.



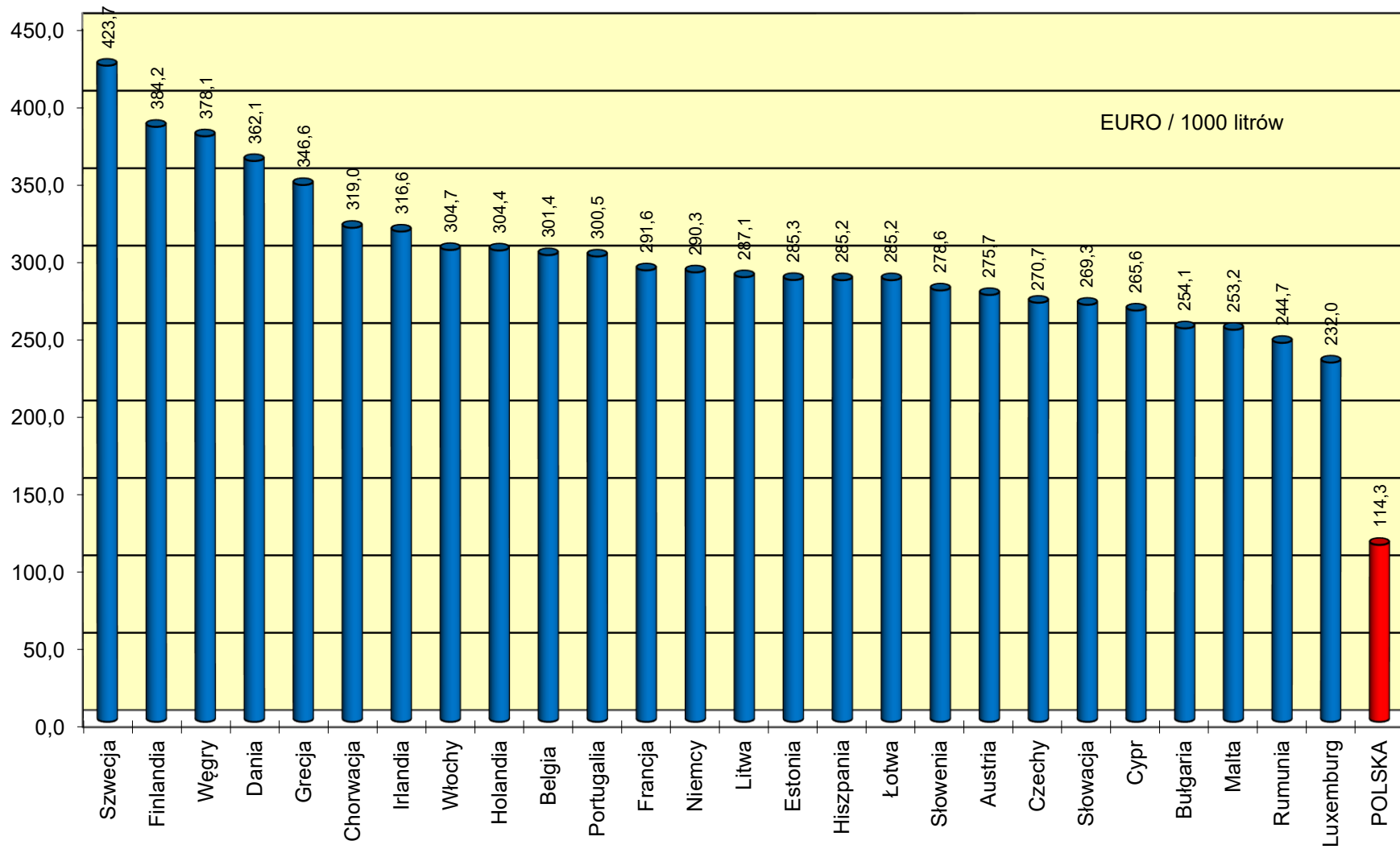
Ceny detaliczne ON netto w państwach UE na koniec grudnia 2022 r.



Akcyza dla ON w państwach UE na koniec grudnia 2022 r.



Podatek VAT dla ON w państwach UE na koniec grudnia 2022 r.



Struktura cen detalicznych ON w państwach UE na koniec grudnia 2022 r.

