

**Ceny detaliczne i podatki w państwach UE na koniec listopada 2022 r. w EURO / 1000 litrów (według kursu dnia)**

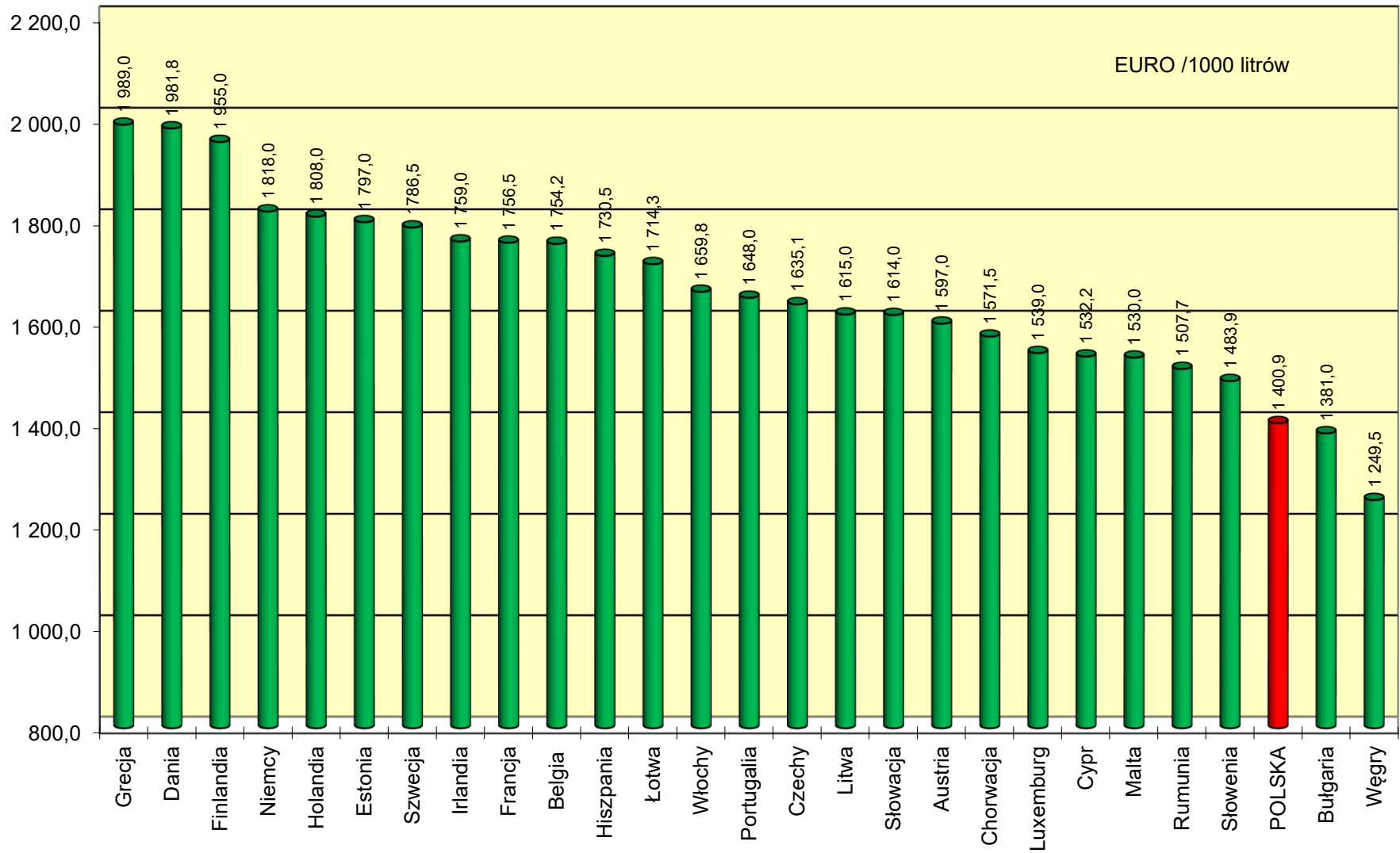
Benzyna Eurosuper 95					Olej napędowy (EN 590)					
1	2	3	4	5	6	7	8	9	10	11
	Cena sprzedaży	cena bez podatków	akcyza*	Vat kwotowo		Cena sprzedaży	cena bez podatków	akcyza*	Vat kwotowo	VAT [%]
Austria	1 597,0	773,4	557,4	266,2	Austria	1 787,0	1 009,0	480,2	297,8	20
Belgia	1 754,2	849,6	600,2	304,4	Belgia	1 812,6	1 042,5	455,5	314,6	21
Bułgaria	1 381,0	787,8	363,0	230,2	Bułgaria	1 631,3	1 029,1	330,3	271,9	20
Chorwacja	1 571,5	851,8	405,4	314,3	Chorwacja	1 793,8	1 082,7	352,3	358,8	25
Cypr	1 532,2	917,9	369,7	244,6	Cypr	1 804,7	1 175,8	340,8	288,1	19
Czechy	1 635,1	824,0	527,3	283,8	Czechy	1 702,9	1 060,3	347,1	295,5	21
Dania	1 981,8	956,9	628,5	396,4	Dania	1 905,2	1 086,5	437,7	381,0	25
Estonia	1 797,0	934,5	563,0	299,5	Estonia	1 856,0	1 174,7	372,0	309,3	20
Finlandia	1 955,0	854,2	722,4	378,4	Finlandia	2 118,0	1 197,5	510,6	409,9	24
Francja	1 756,5	772,5	691,3	292,8	Francja	1 861,1	941,8	609,1	310,2	20
Grecja	1 989,0	888,7	715,3	385,0	Grecja	1 933,0	1 134,5	424,4	374,1	24
Hiszpania	1 730,5	957,5	472,7	300,3	Hiszpania	1 821,6	1 126,4	379,1	316,1	21
Holandia	1 808,0	835,5	658,7	313,8	Holandia	1 793,0	1 056,4	425,4	311,2	21
Irlandia	1 759,0	945,7	484,4	328,9	Irlandia	1 950,9	1 159,6	426,5	364,8	23
Litwa	1 615,0	868,7	466,0	280,3	Litwa	1 783,1	1 101,7	371,9	309,5	21
Luxemburg	1 539,0	788,2	527,2	223,6	Luxemburg	1 660,0	1 002,3	416,5	241,2	17
Łotwa	1 714,3	893,0	523,8	297,5	Łotwa	1 800,0	1 068,9	418,7	312,4	21
Malta	1 530,0	915,0	381,6	233,4	Malta	1 890,0	1 170,0	431,7	288,3	18
Niemcy	1 818,0	873,2	654,5	290,3	Niemcy	1 874,0	1 104,4	470,4	299,2	19
Portugalia	1 648,0	849,3	490,5	308,2	Portugalia	1 644,0	1 033,8	302,8	307,4	23
Rumunia	1 507,7	882,7	384,3	240,7	Rumunia	1 762,3	1 128,7	352,2	281,4	19
Słowacja	1 614,0	801,3	543,7	269,0	Słowacja	1 745,0	1 056,5	397,7	290,8	20
Słowenia	1 483,9	836,8	379,5	267,6	Słowenia	1 692,9	1 037,6	350,0	305,3	22
Szwecja	1 786,5	839,7	589,5	357,3	Szwecja	2 227,1	1 376,9	404,8	445,4	25
Węgry	1 249,5	736,3	247,6	265,6	Węgry	1 522,1	949,8	248,7	323,6	27
Włochy	1 659,8	882,1	478,4	299,3	Włochy	1 747,9	1 065,3	367,4	315,2	22
<b>POLSKA</b>	<b>1 400,9</b>	<b>950,3</b>	<b>352,5</b>	<b>98,1</b>	<b>POLSKA</b>	<b>1 658,0</b>	<b>1 217,8</b>	<b>324,1</b>	<b>116,1</b>	<b>8</b>
<b>Srednia europejska</b>	<b>1 659,8</b>	<b>861,7</b>	<b>510,3</b>	<b>287,8</b>	<b>Srednia europejska</b>	<b>1 806,6</b>	<b>1 095,9</b>	<b>398,1</b>	<b>312,6</b>	
<b>Cena w Polsce do średniej ceny europejskiej</b>	<b>84%</b>	<b>110%</b>	<b>69%</b>	<b>34%</b>	<b>Cena w Polsce do średniej ceny europejskiej</b>	<b>92%</b>	<b>111%</b>	<b>81%</b>	<b>37%</b>	

\* - w przypadku Polski akcyza = akcyza + opłata paliwowa + opłata emisyjna

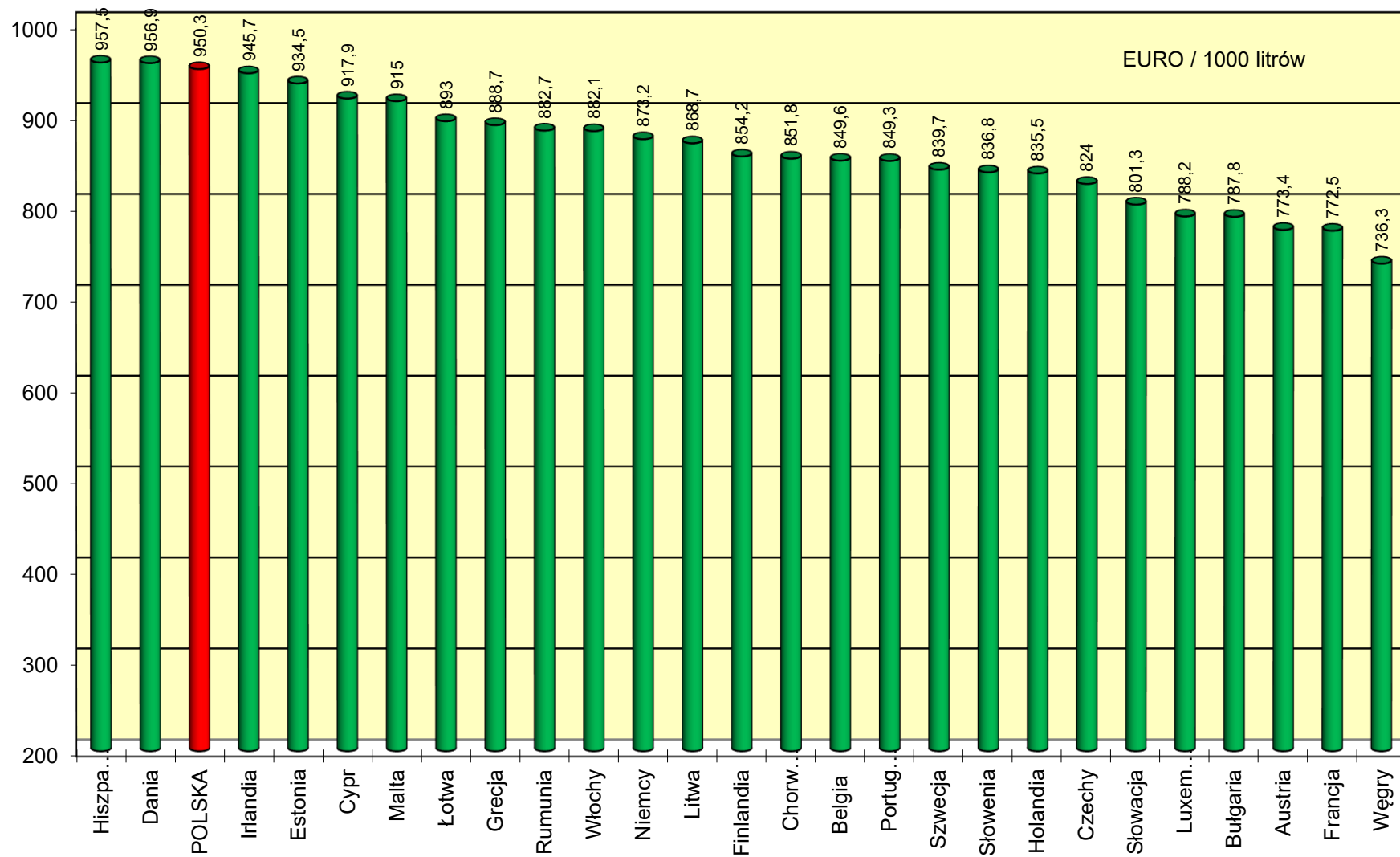
1 EUR = 4,6684 PLN

\* - dla pozostałych krajów akcyza = Indirect Taxes

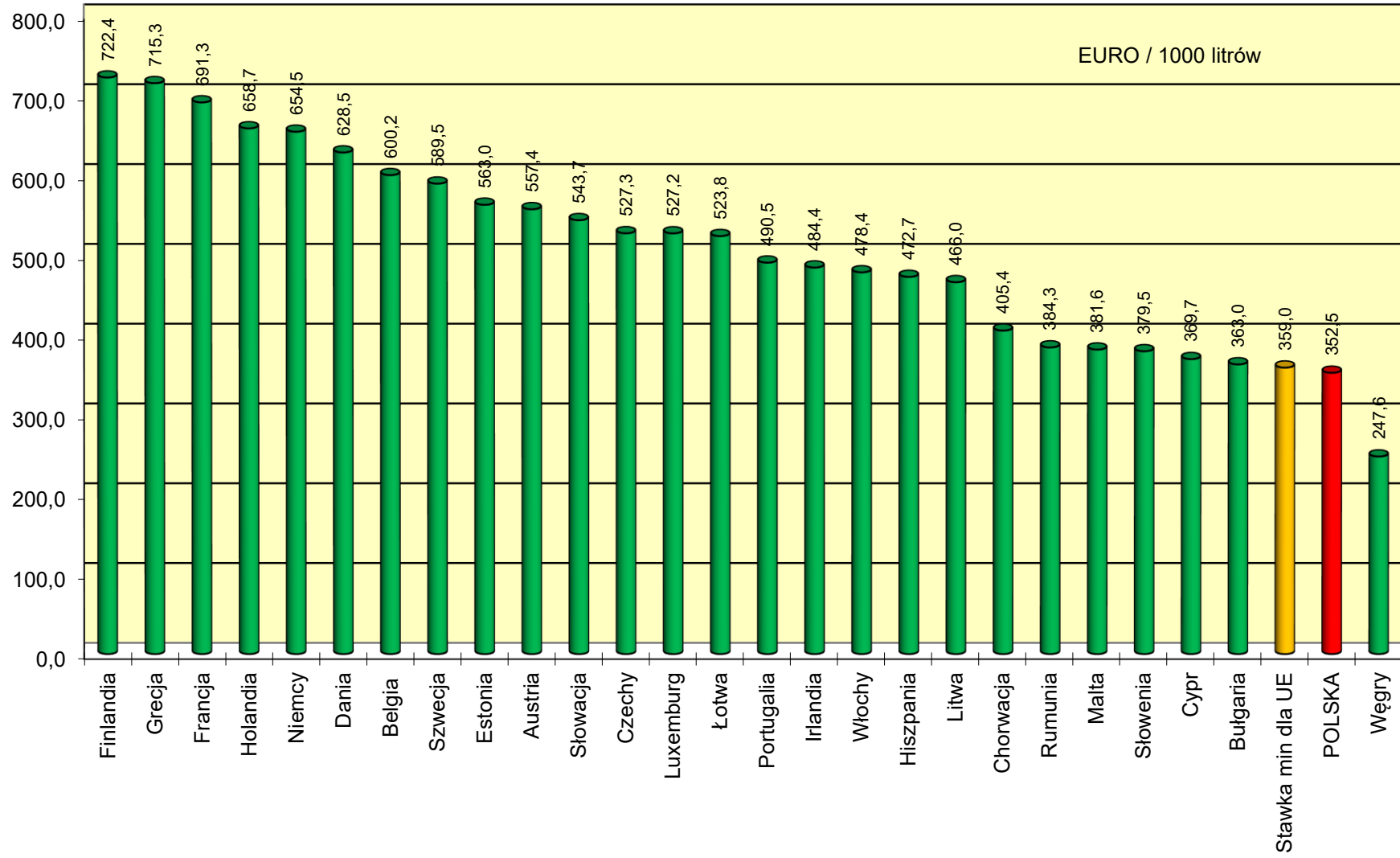
Ceny detaliczne EU 95 w państwach UE na koniec listopada 2022 r.



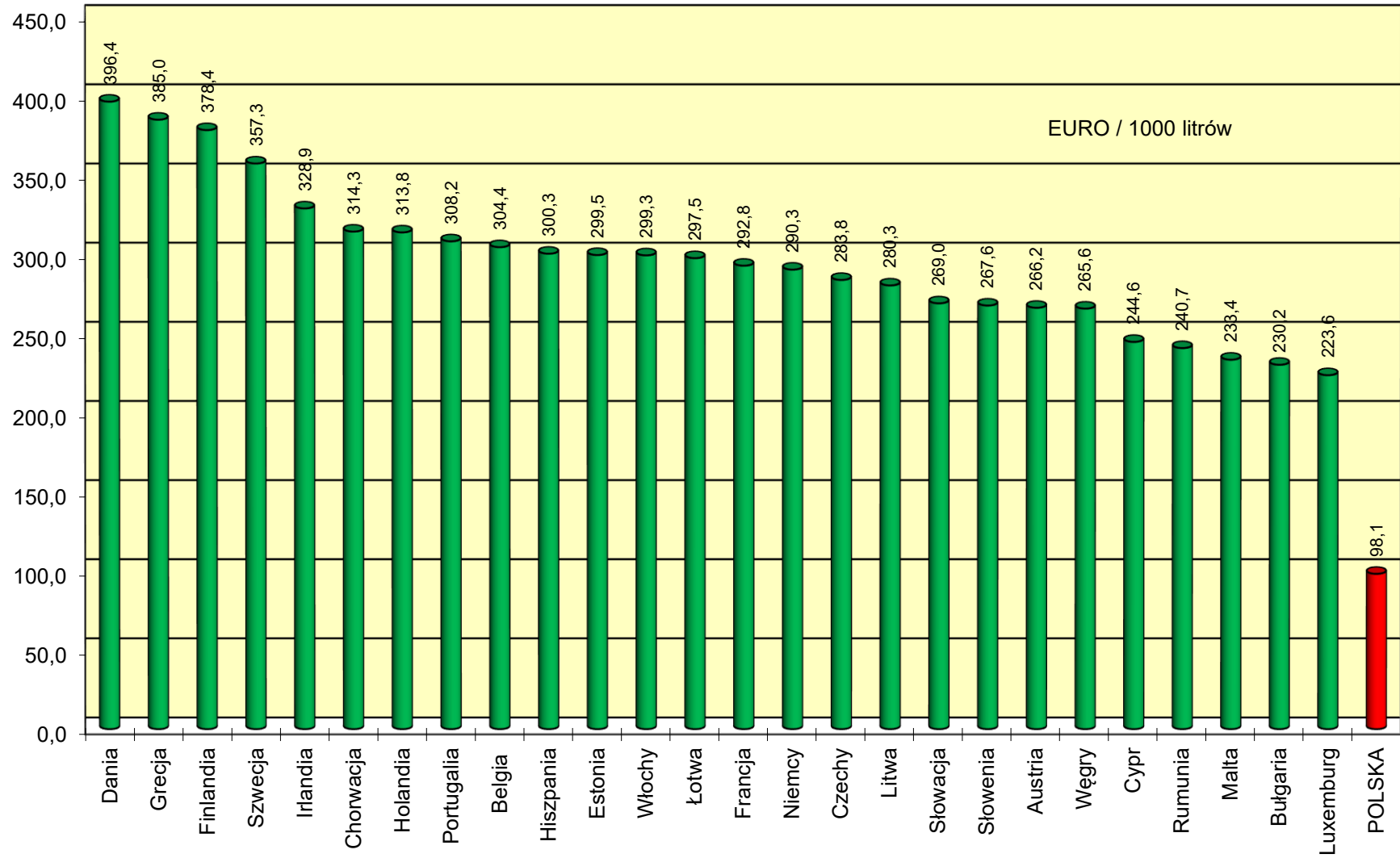
Ceny detaliczne EU 95 netto w państwach UE na koniec listopada 2022 r.



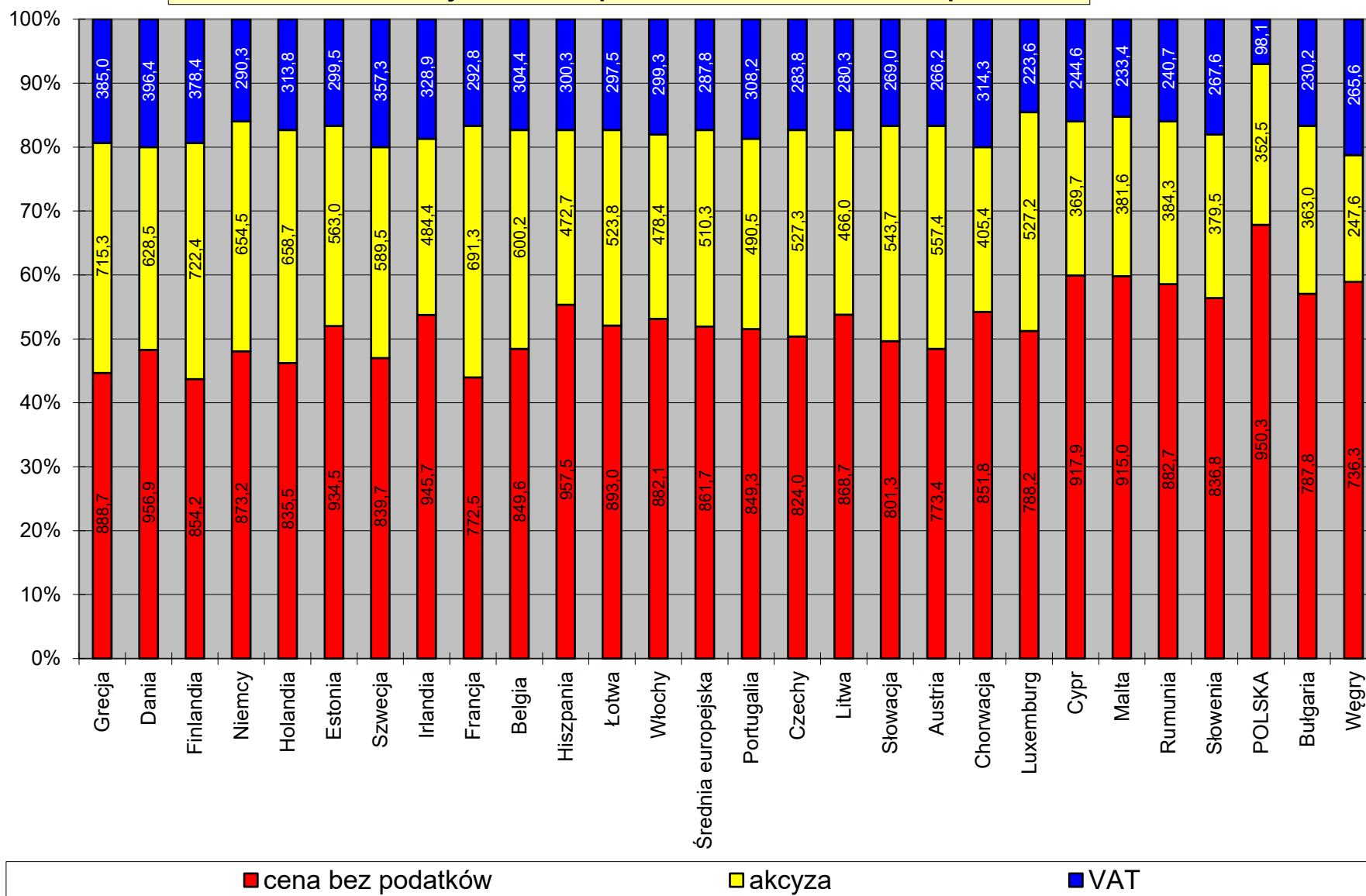
### Akcyza dla EU 95 w państwach UE na koniec listopada 2022 r.



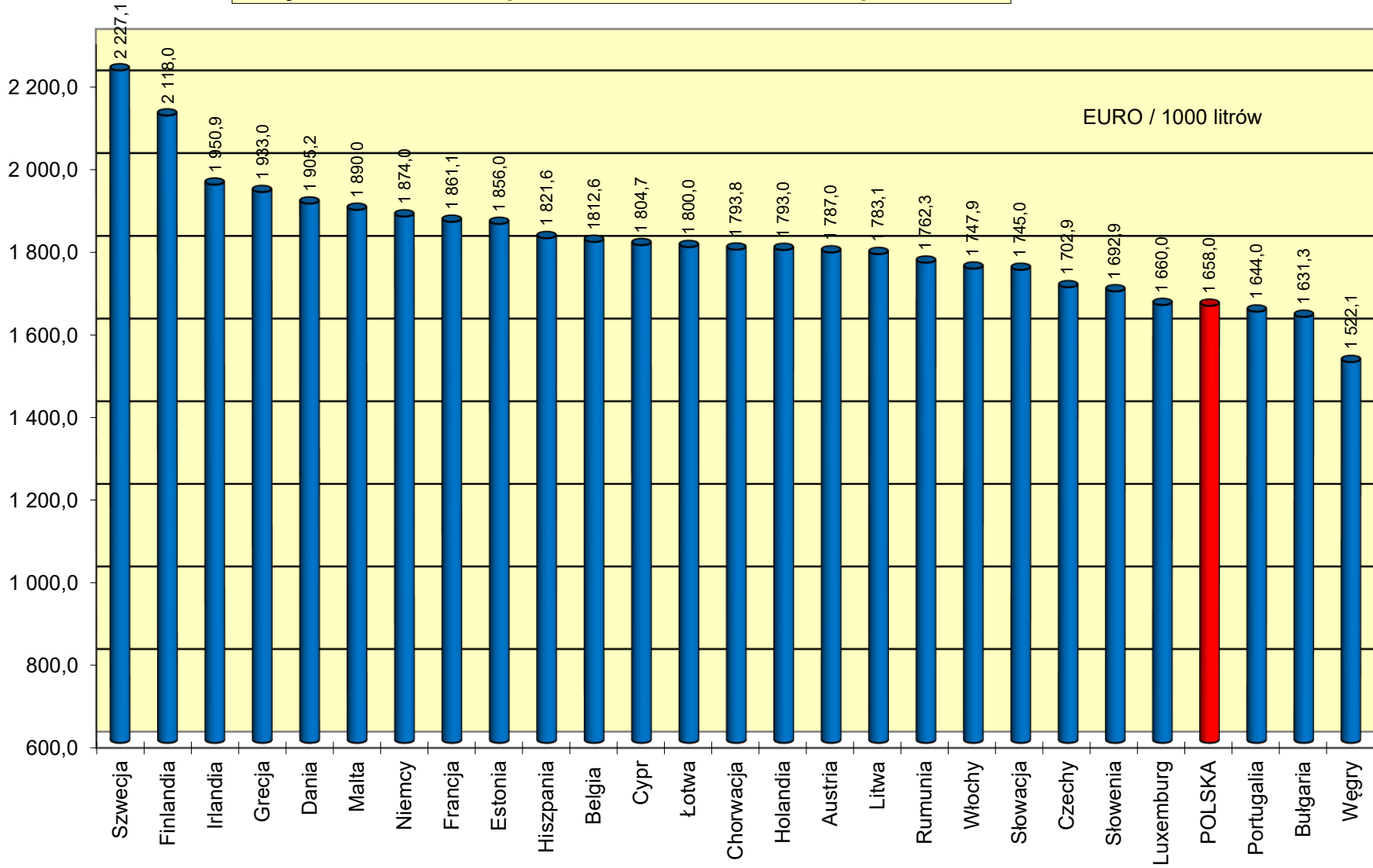
Podatek VAT dla EU 95 w państwach UE na koniec listopada 2022 r.



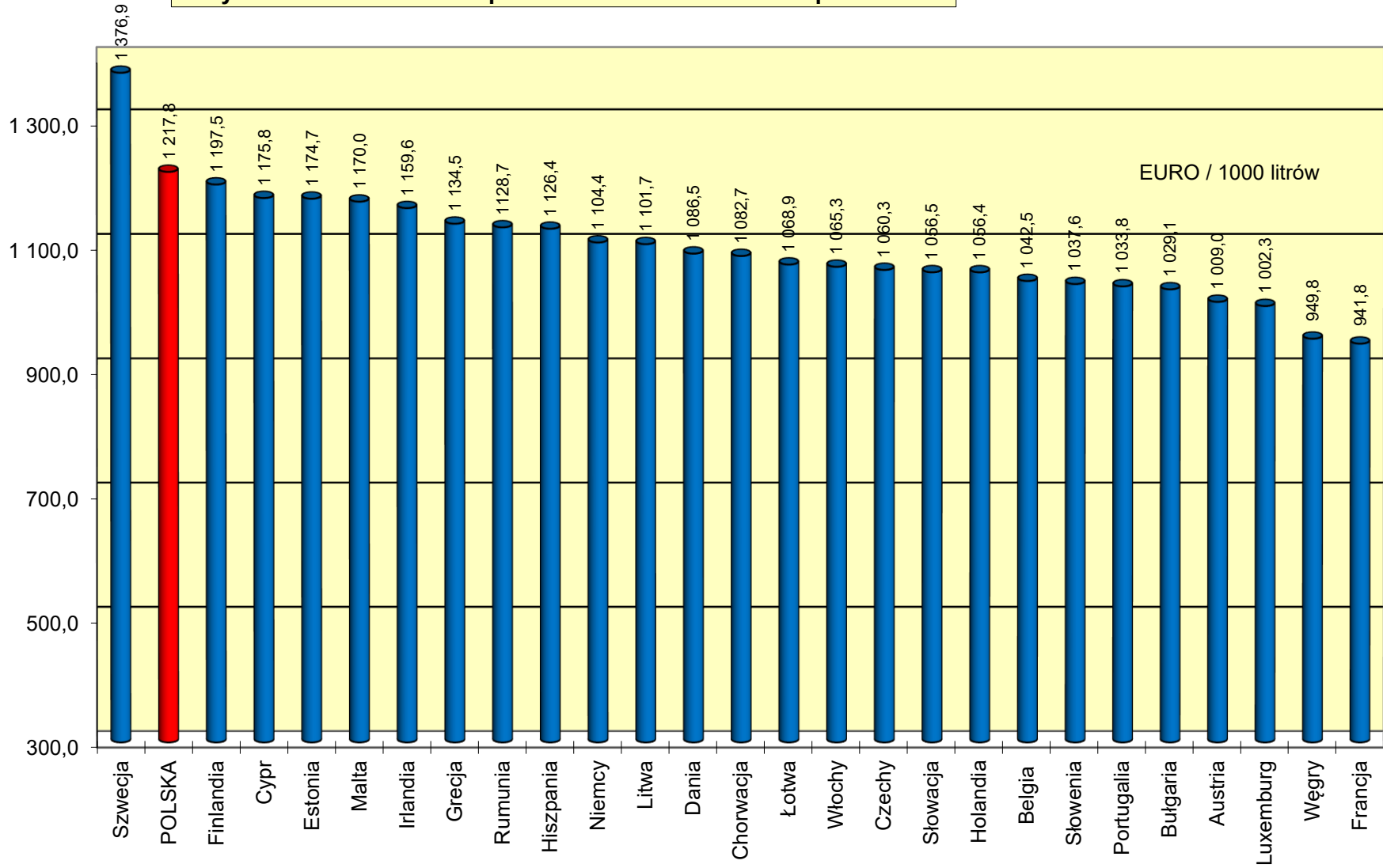
Struktura cen detalicznych EU 95 w państwach UE na koniec listopada 2022r.



Ceny detaliczne ON w państwach UE na koniec listopada 2022 r.

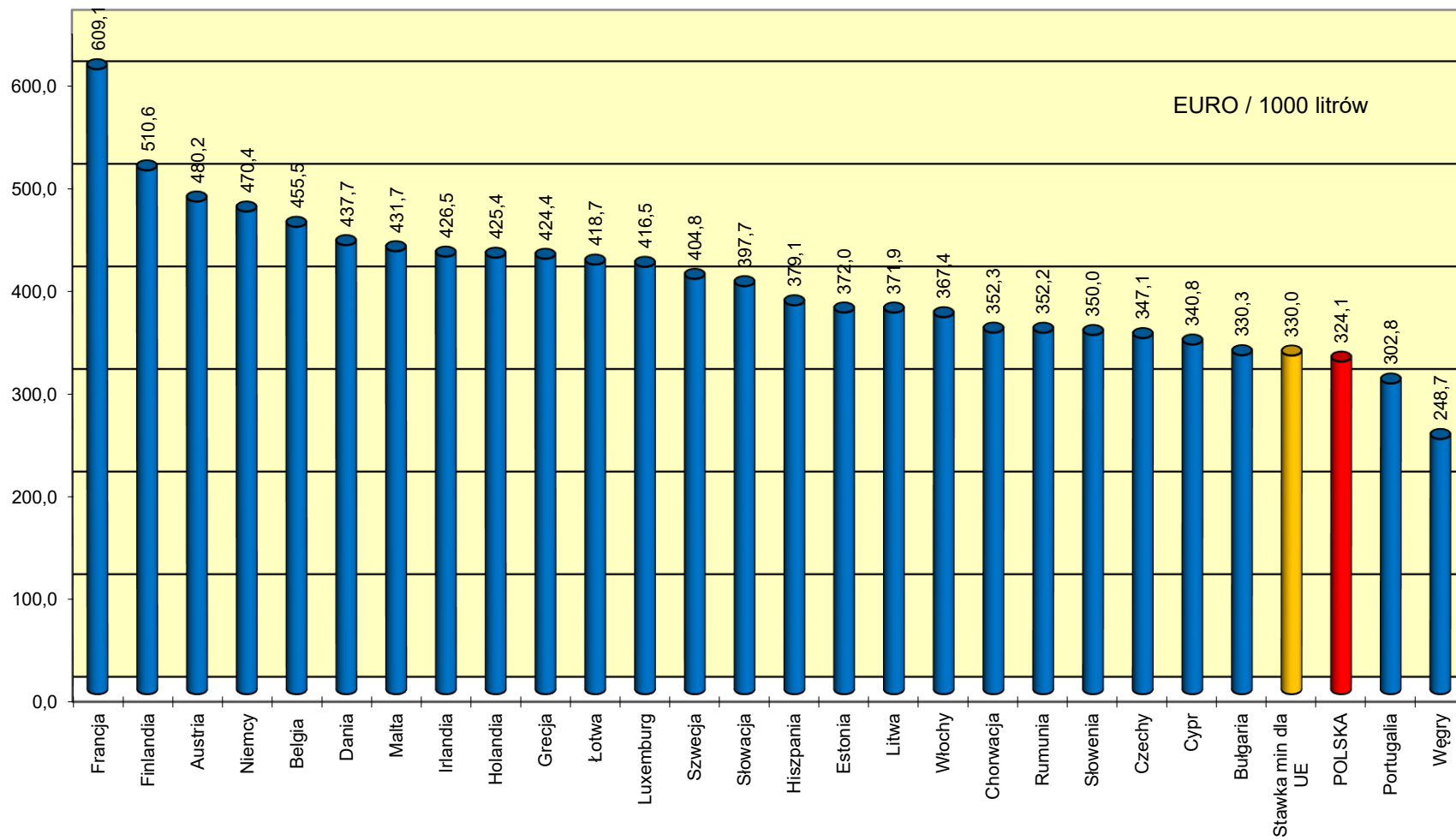


Ceny detaliczne ON netto w państwach UE na koniec listopada 2022 r.

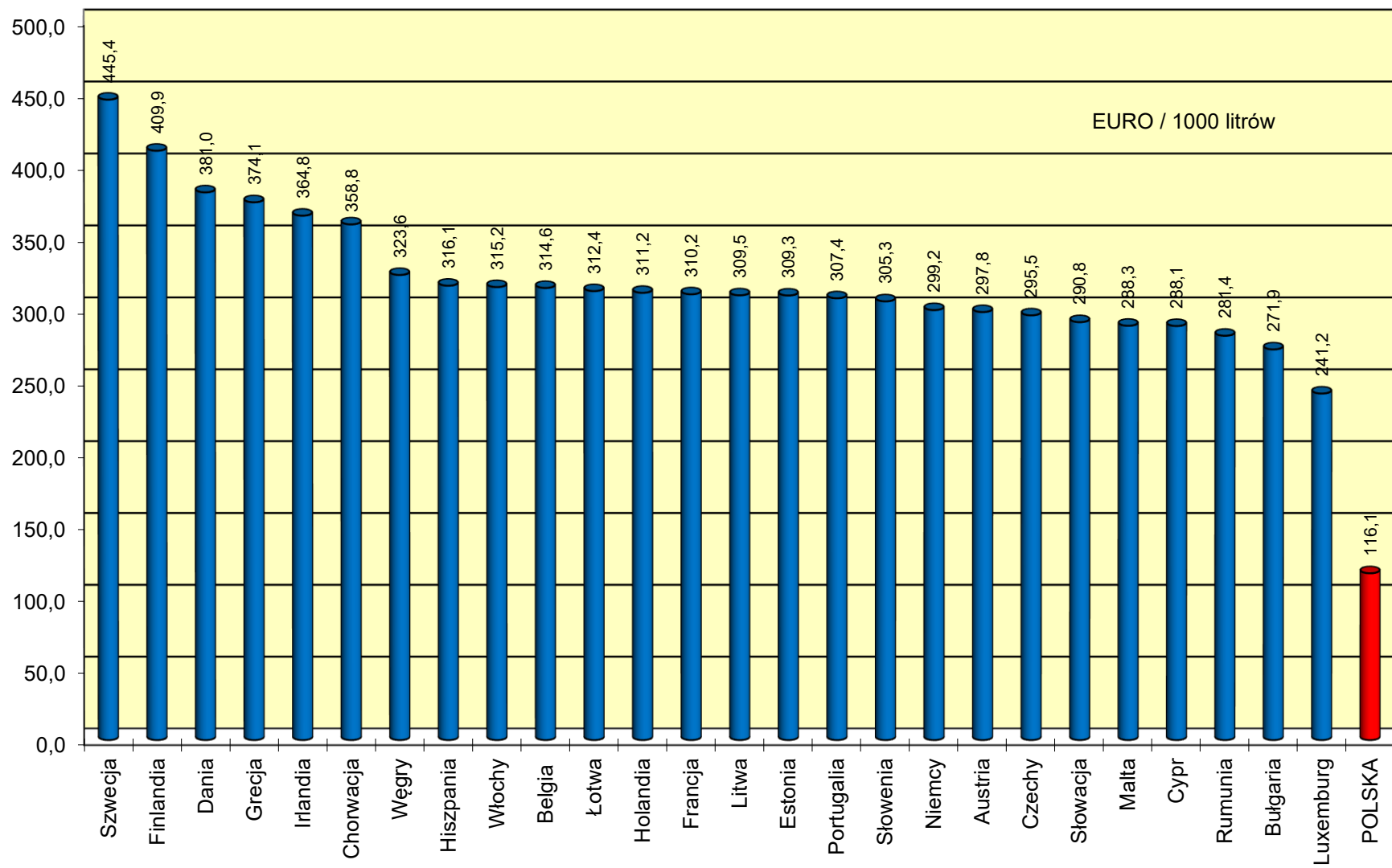




Akcyza dla ON w państwach UE na koniec listopada 2022 r.



Podatek VAT dla ON w państwach UE na koniec listopada 2022 r.



Struktura cen detalicznych ON w państwach UE na koniec listopada 2022 r.

