

Ceny detaliczne i podatki w państwach UE na koniec stycznia 2023 r. w EURO / 1000 litrów (według kursu dnia)

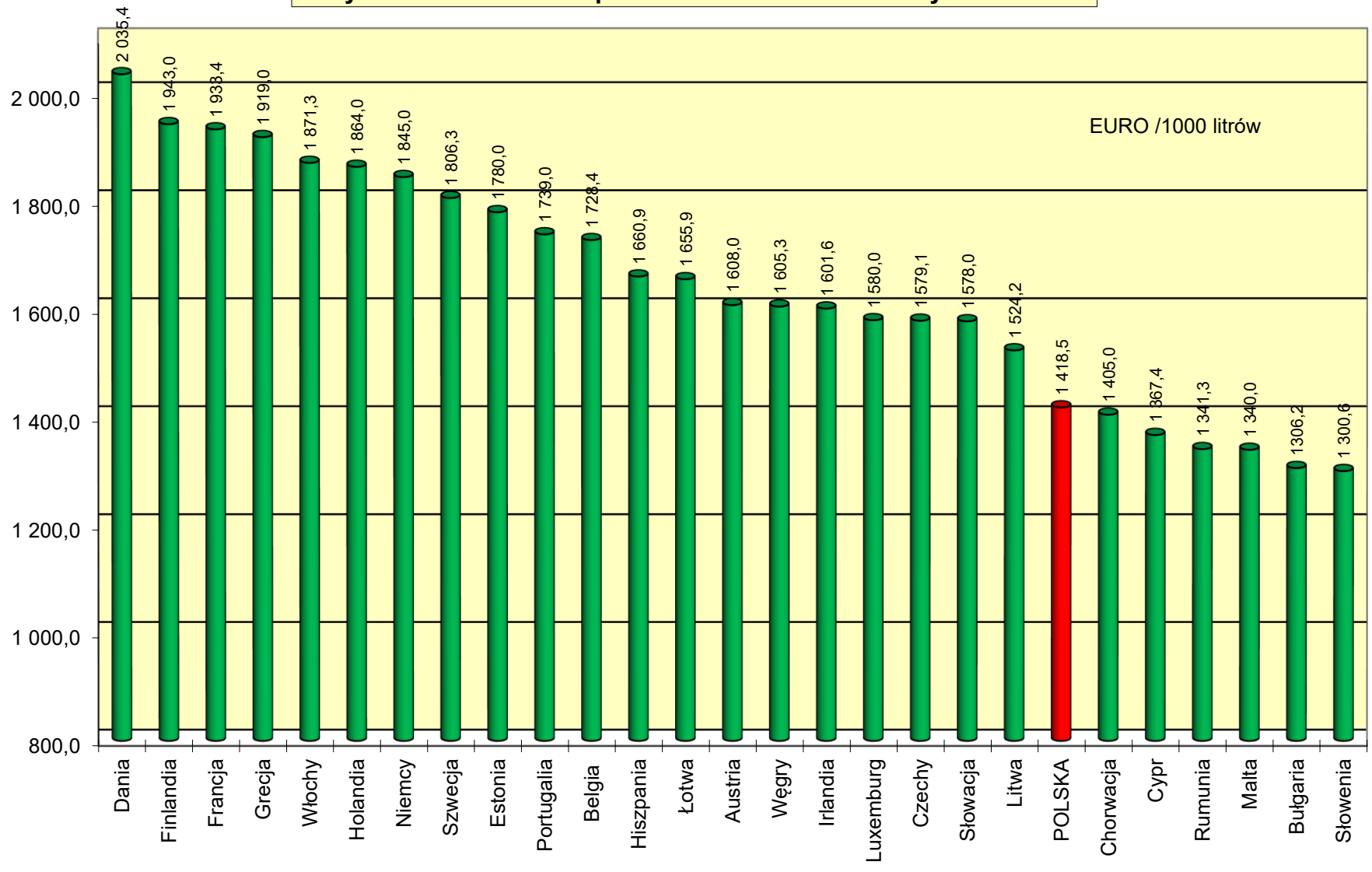
Benzyna Eurosuper 95					Olej napędowy (EN 590)					
1	2	3	4	5	6	7	8	9	10	11
	Cena sprzedaży	cena bez podatków	akcyza*	Vat kwotowo		Cena sprzedaży	cena bez podatków	akcyza*	Vat kwotowo	VAT [%]
Austria	1 608,0	776,9	563,1	268,0	Austria	1 779,0	996,1	486,4	296,5	20
Belgia	1 728,4	828,2	600,2	300,0	Belgia	1 748,4	989,5	455,5	303,4	21
Bułgaria	1 306,2	725,5	363,0	217,7	Bułgaria	1 478,9	902,1	330,3	246,5	20
Chorwacja	1 405,0	718,0	406,0	281,0	Chorwacja	1 626,0	947,8	353,0	325,2	25
Cypr	1 367,4	779,4	369,7	218,3	Cypr	1 569,9	978,5	340,7	250,7	19
Czechy	1 579,1	766,9	538,1	274,1	Czechy	1 576,0	948,3	354,2	273,5	21
Dania	2 035,4	990,8	637,5	407,1	Dania	1 890,2	1 068,1	444,1	378,0	25
Estonia	1 780,0	920,3	563,0	296,7	Estonia	1 801,0	1 128,8	372,0	300,2	20
Finlandia	1 943,0	844,5	722,4	376,1	Finlandia	2 093,0	1 177,4	510,5	405,1	24
Francja	1 933,4	919,9	691,3	322,2	Francja	1 943,2	1 010,3	609,0	323,9	20
Grecja	1 919,0	832,2	715,4	371,4	Grecja	1 822,0	1 045,0	424,4	352,6	24
Hiszpania	1 660,9	899,9	472,7	288,3	Hiszpania	1 704,0	1 029,3	379,0	295,7	21
Holandia	1 864,0	881,8	658,7	323,5	Holandia	1 819,0	923,6	579,7	315,7	21
Irlandia	1 601,6	817,8	484,3	299,5	Irlandia	1 702,5	957,7	426,4	318,4	23
Litwa	1 524,2	793,7	466,0	264,5	Litwa	1 962,1	1 026,4	595,2	340,5	21
Luxemburg	1 580,0	824,1	526,3	229,6	Luxemburg	1 653,0	996,2	416,6	240,2	17
Łotwa	1 655,9	824,7	543,8	287,4	Łotwa	1 755,0	998,5	451,9	304,6	21
Malta	1 340,0	780,0	355,6	204,4	Malta	1 560,0	980,0	342,0	238,0	18
Niemcy	1 845,0	827,5	722,9	294,6	Niemcy	1 851,0	1 010,4	545,1	295,5	19
Portugalia	1 739,0	887,8	526,0	325,2	Portugalia	1 650,0	986,3	355,2	308,5	23
Rumunia	1 341,3	765,1	362,0	214,2	Rumunia	1 537,7	959,4	332,8	245,5	19
Słowacja	1 578,0	771,3	543,7	263,0	Słowacja	1 606,0	940,7	397,6	267,7	20
Słowenia	1 300,6	686,5	379,6	234,5	Słowenia	1 511,5	887,0	351,9	272,6	22
Szwecja	1 806,3	884,8	560,2	361,3	Szwecja	2 138,2	1 348,9	361,7	427,6	25
Węgry	1 605,3	946,5	317,5	341,3	Węgry	1 774,8	1 104,7	292,8	377,3	27
Włochy	1 871,3	805,5	728,4	337,4	Włochy	1 912,3	950,1	617,4	344,8	22
POLSKA	1 418,5	770,6	378,4	269,5	POLSKA	1 624,6	973,4	342,5	308,7	23
Srednia europejska	1 642,1	824,8	525,8	291,5	Srednia europejska	1 744,0	1 009,8	424,7	309,5	
Cena w Polsce do średniej ceny europejskiej	86%	93%	72%	92%	Cena w Polsce do średniej ceny europejskiej	93%	96%	81%	100%	

* - w przypadku Polski akcyza = akcyza + opłata paliwowa + opłata emisyjna

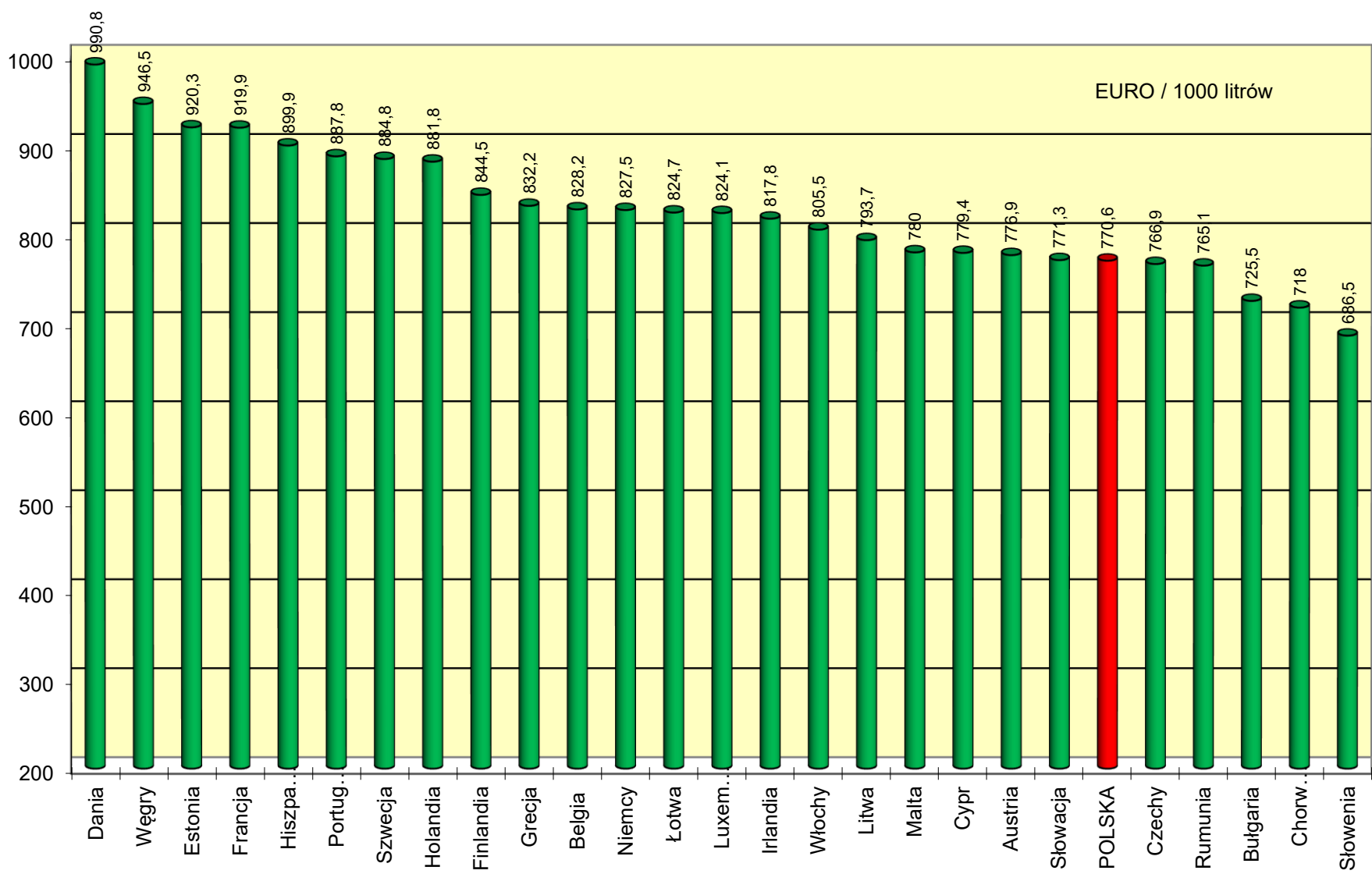
* - dla pozostałych krajów akcyza = Indirect Taxes

1 EUR = 4,7089 PLN

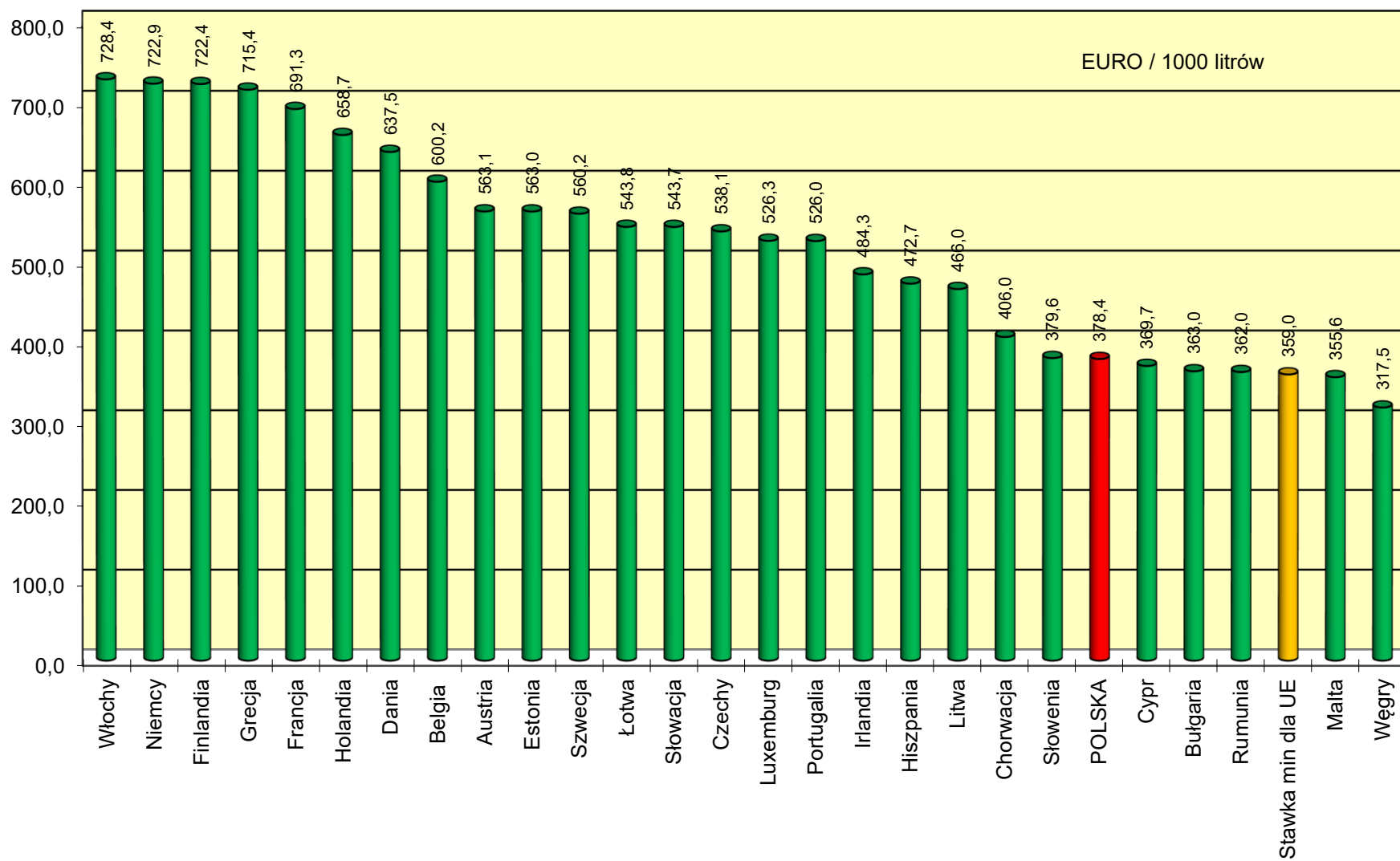
Ceny detaliczne EU 95 w państwach UE na koniec stycznia 2023 r.



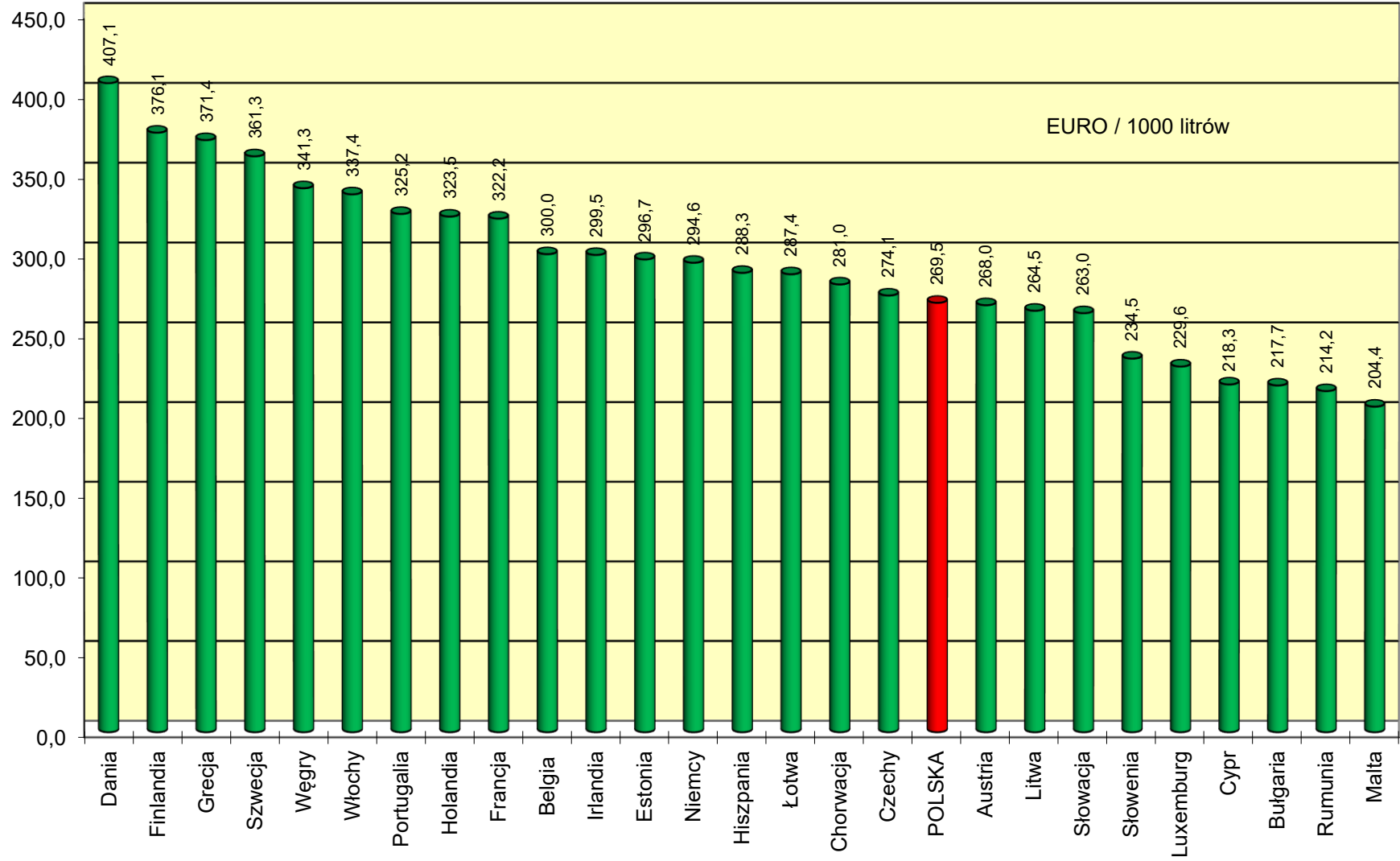
Ceny detaliczne EU 95 netto w państwach UE na koniec stycznia 2023 r.



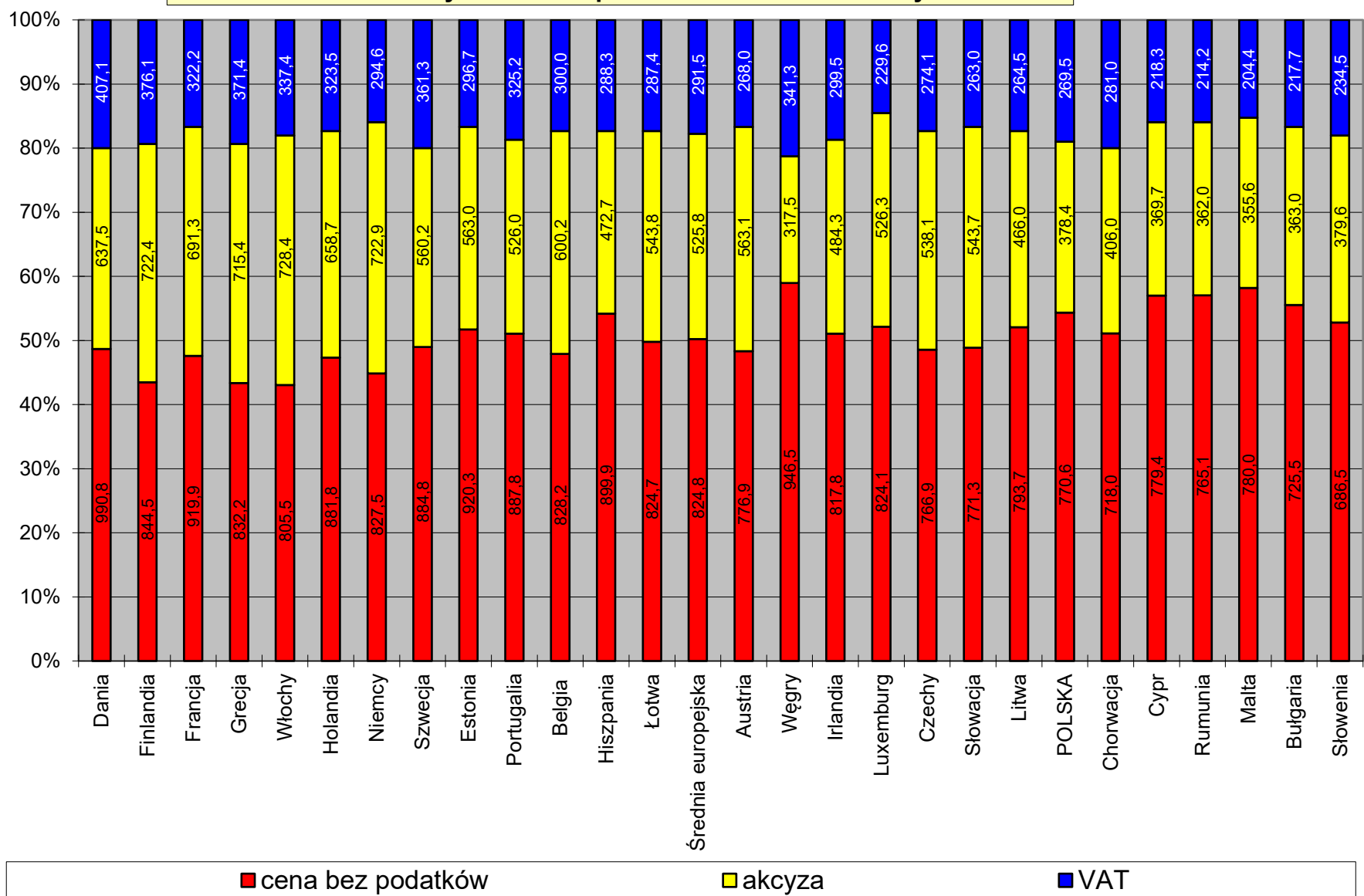
Akcyza dla EU 95 w państwach UE na koniec stycznia 2023 r.



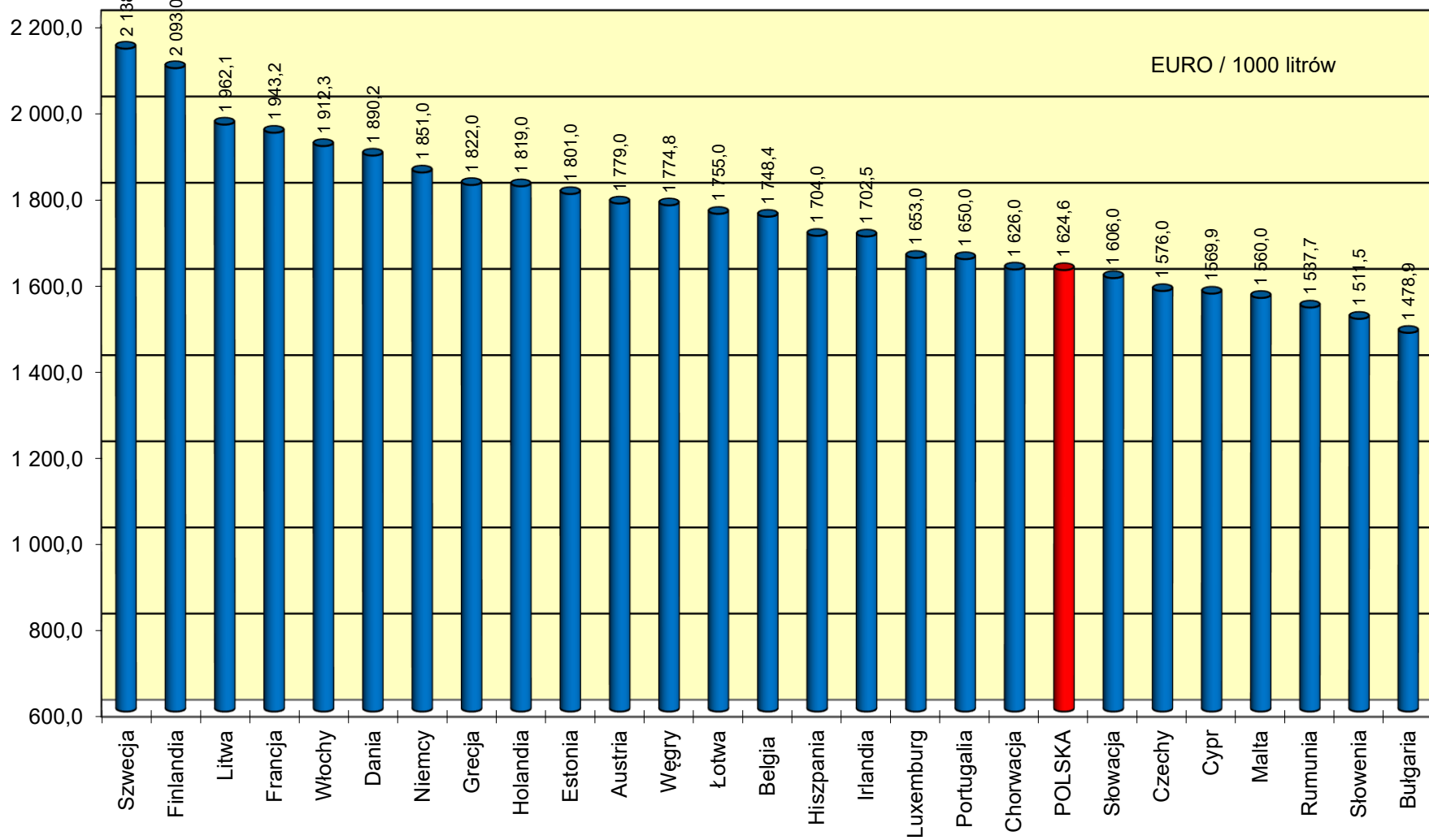
Podatek VAT dla EU 95 w państwach UE na koniec stycznia 2023 r.



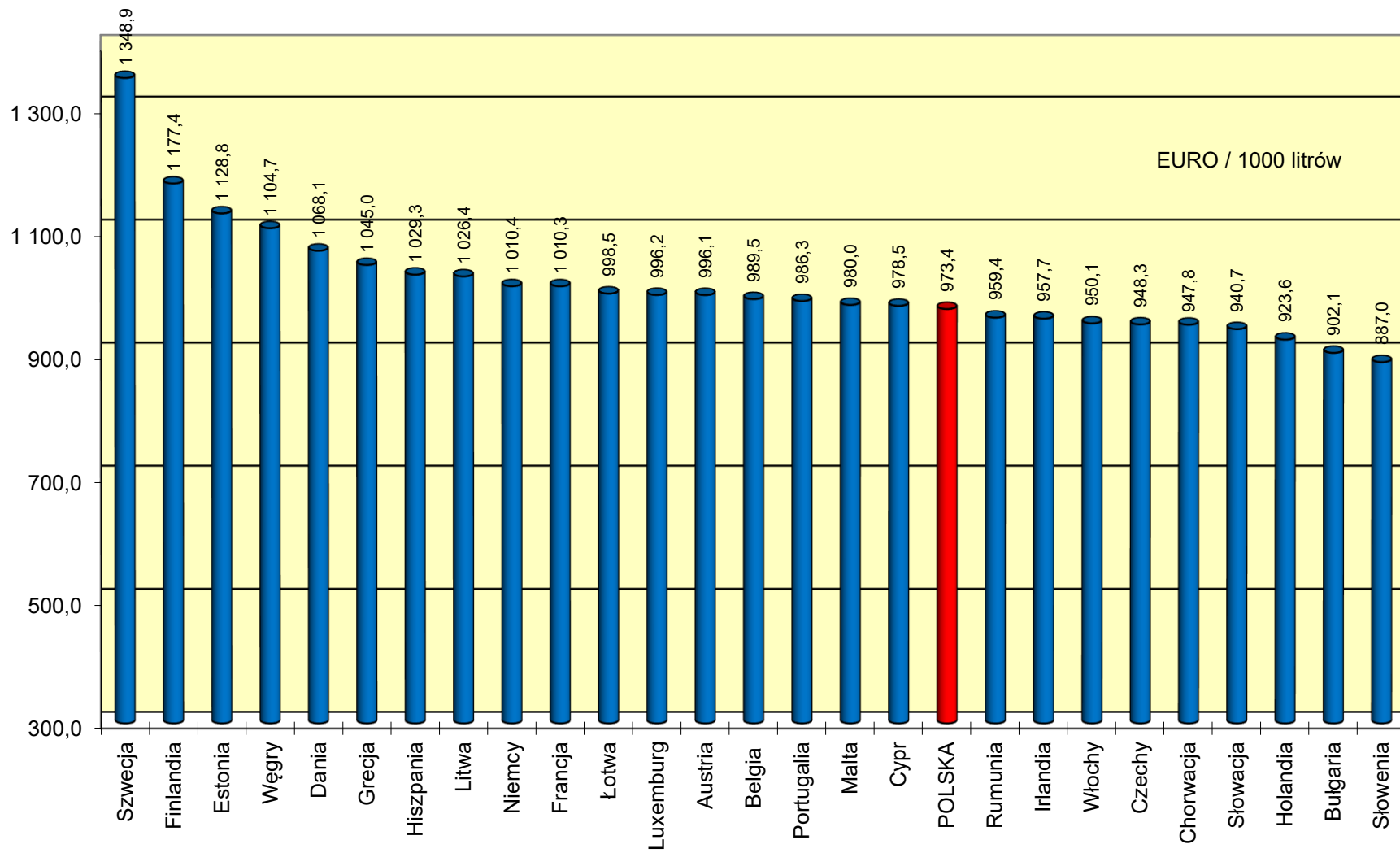
Struktura cen detalicznych EU 95 w państwach UE na koniec stycznia 2023r.



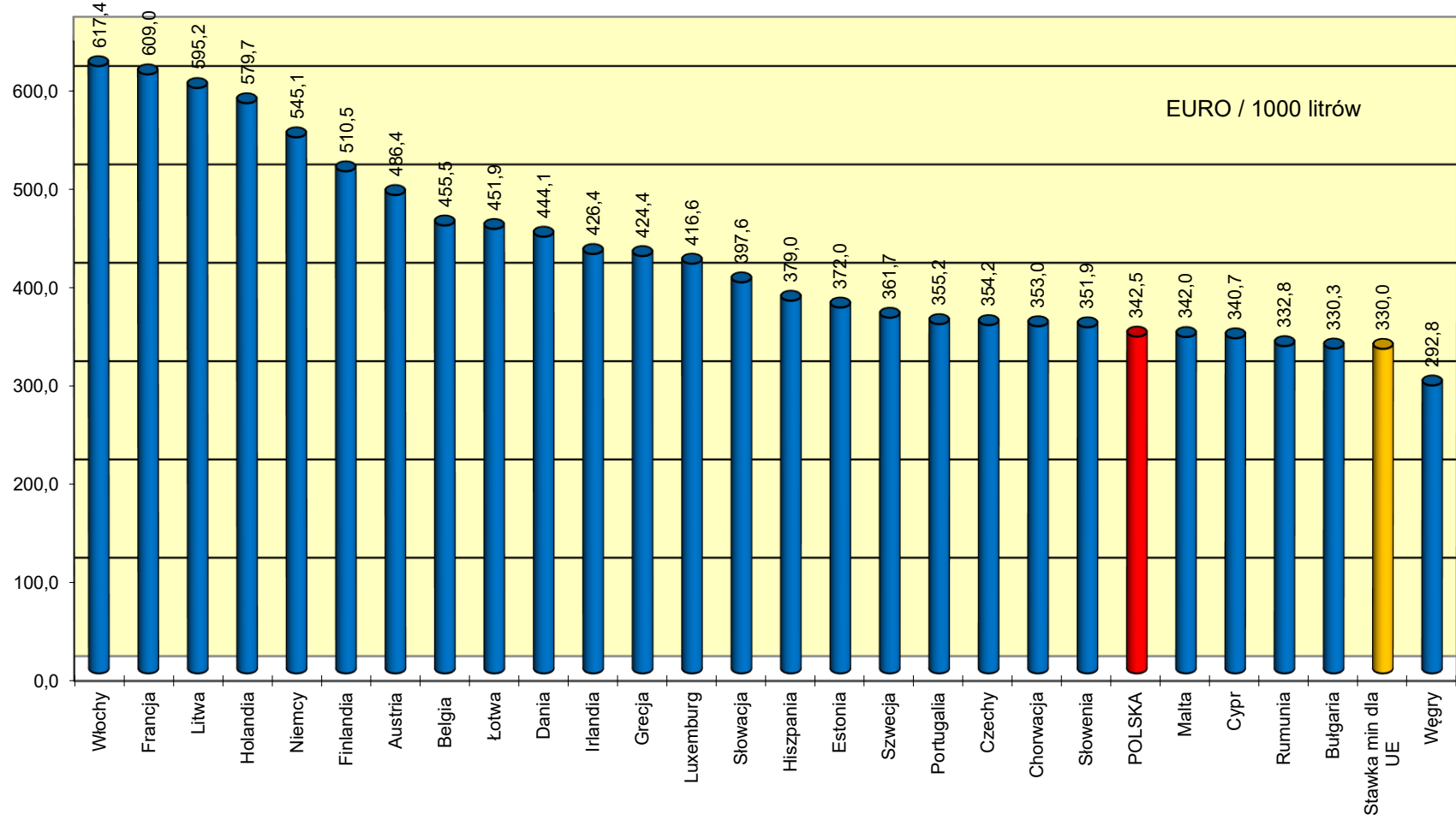
Ceny detaliczne ON w państwach UE na koniec stycznia 2023 r.



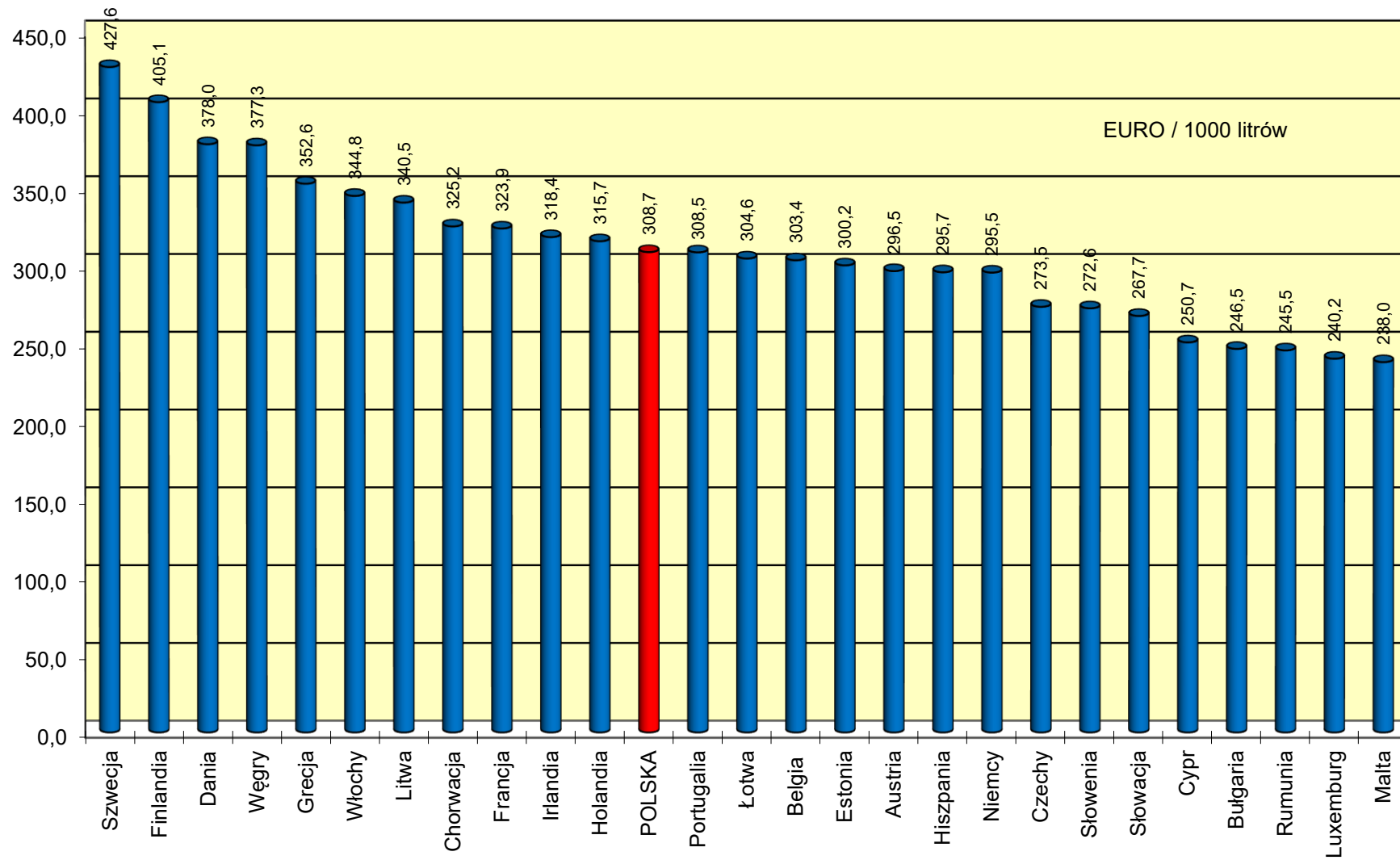
Ceny detaliczne ON netto w państwach UE na koniec stycznia 2023 r.



Akcyza dla ON w państwach UE na koniec stycznia 2023 r.



Podatek VAT dla ON w państwach UE na koniec stycznia 2023 r.



Struktura cen detalicznych ON w państwach UE na koniec stycznia 2023 r.

