

Ceny detaliczne i podatki w państwach UE na koniec lutego 2023 r. w EURO / 1000 litrów (według kursu dnia)

Benzyna Eurosuper 95					Olej napędowy (EN 590)					
1	2	3	4	5	6	7	8	9	10	11
	Cena sprzedaży	cena bez podatków	akcyza*	Vat kwotowo		Cena sprzedaży	cena bez podatków	akcyza*	Vat kwotowo	VAT [%]
Austria	1 581,0	754,4	563,1	263,5	Austria	1 645,0	884,4	486,4	274,2	20
Belgia	1 712,0	814,7	600,2	297,1	Belgia	1 684,3	879,5	512,5	292,3	21
Bułgaria	1 301,7	721,7	363,1	217,0	Bułgaria	1 429,6	861,0	330,3	238,3	20
Chorwacja	1 440,0	746,0	406,0	288,0	Chorwacja	1 555,0	891,0	353,0	311,0	25
Cypr	1 391,8	799,9	369,7	222,2	Cypr	1 560,3	970,5	340,7	249,1	19
Czechy	1 585,5	766,7	543,6	275,2	Czechy	1 539,1	914,2	357,8	267,1	21
Dania	1 953,6	925,7	637,2	390,7	Dania	1 714,4	927,8	443,7	342,9	25
Estonia	1 727,0	876,2	563,0	287,8	Estonia	1 697,0	1 042,2	372,0	282,8	20
Finlandia	1 949,0	849,4	722,4	377,2	Finlandia	1 991,0	1 095,1	510,5	385,4	24
Francja	1 897,6	890,0	691,3	316,3	Francja	1 810,1	899,4	609,0	301,7	20
Grecja	1 898,0	815,3	715,3	367,4	Grecja	1 704,0	949,9	424,3	329,8	24
Hiszpania	1 632,2	876,2	472,7	283,3	Hiszpania	1 589,1	934,3	379,0	275,8	21
Holandia	1 802,0	830,5	658,8	312,7	Holandia	1 640,0	775,6	579,8	284,6	21
Irlandia	1 618,5	831,5	484,4	302,6	Irlandia	1 675,8	936,0	426,4	313,4	23
Litwa	1 518,0	788,5	466,0	263,5	Litwa	1 589,5	941,6	372,0	275,9	21
Luxemburg	1 557,0	804,2	526,6	226,2	Luxemburg	1 536,0	895,4	417,4	223,2	17
Łotwa	1 605,2	782,9	543,7	278,6	Łotwa	1 617,1	884,5	451,9	280,7	21
Malta	1 340,0	790,0	345,6	204,4	Malta	1 550,0	960,0	353,6	236,4	18
Niemcy	1 818,0	804,8	722,9	290,3	Niemcy	1 738,0	915,4	545,1	277,5	19
Portugalia	1 668,0	849,2	506,9	311,9	Portugalia	1 521,0	881,4	355,2	284,4	23
Rumunia	1 349,4	772,9	361,0	215,5	Rumunia	1 464,9	899,1	331,9	233,9	19
Słowacja	1 564,0	759,7	543,6	260,7	Słowacja	1 546,0	890,7	397,6	257,7	20
Słowenia	1 368,4	722,1	399,5	246,8	Słowenia	1 516,2	836,9	405,9	273,4	22
Szwecja	1 777,2	851,2	570,6	355,4	Szwecja	2 042,1	1 265,4	368,3	408,4	25
Węgry	1 605,0	937,4	326,4	341,2	Węgry	1 631,5	983,6	301,0	346,9	27
Włochy	1 856,4	793,3	728,3	334,8	Włochy	1 821,7	875,8	617,4	328,5	22
POLSKA	1 418,3	771,0	377,8	269,5	POLSKA	1 513,6	884,1	341,9	287,6	23
Srednia europejska	1 627,2	812,1	526,3	288,9	Srednia europejska	1 641,6	928,7	421,7	291,2	
Cena w Polsce do średniej ceny europejskiej	87%	95%	72%	93%	Cena w Polsce do średniej ceny europejskiej	92%	95%	81%	99%	

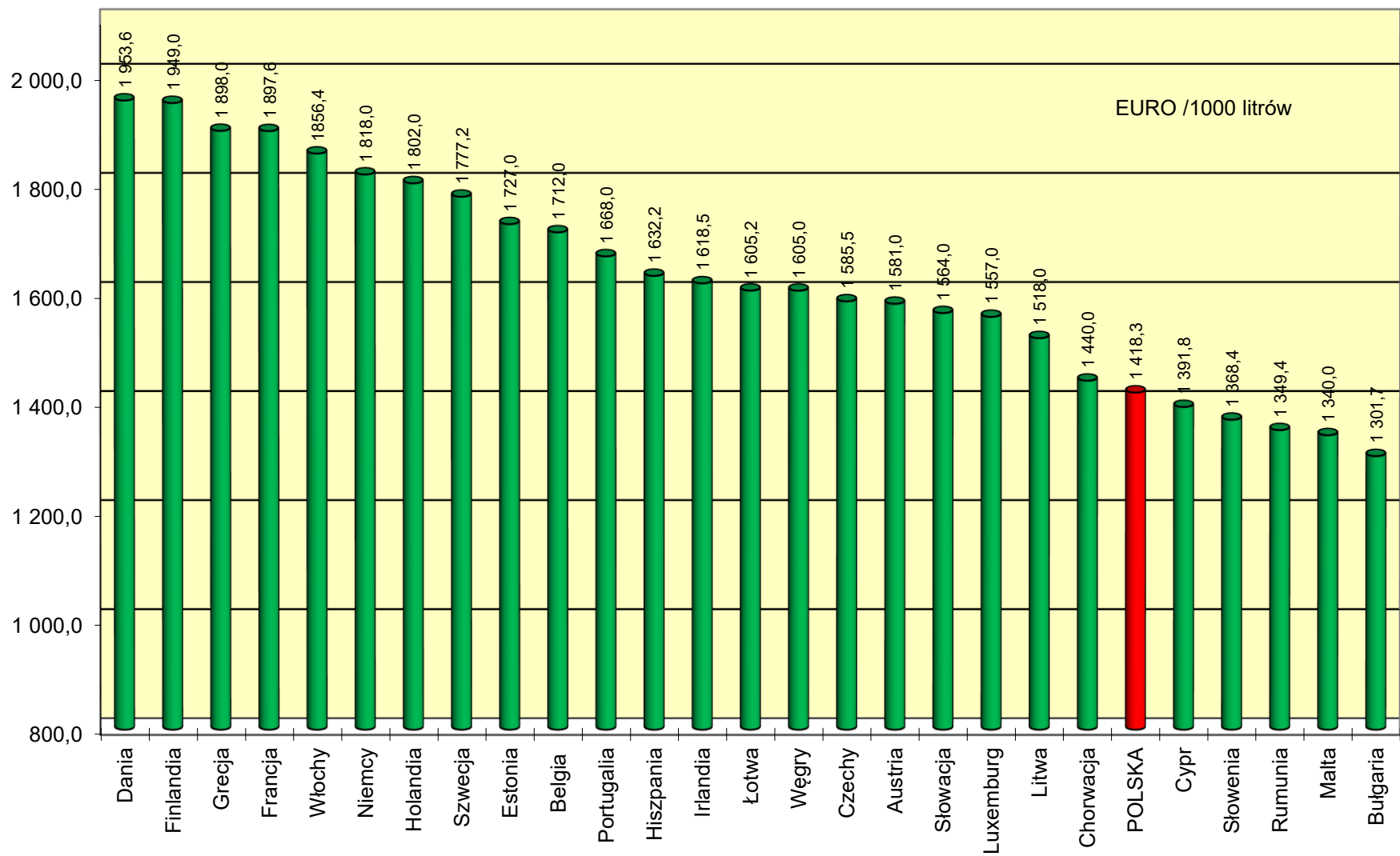
* - w przypadku Polski akcyza = akcyza + opłata paliwowa + opłata emisyjna

* - dla pozostałych krajów akcyza = Indirect Taxes

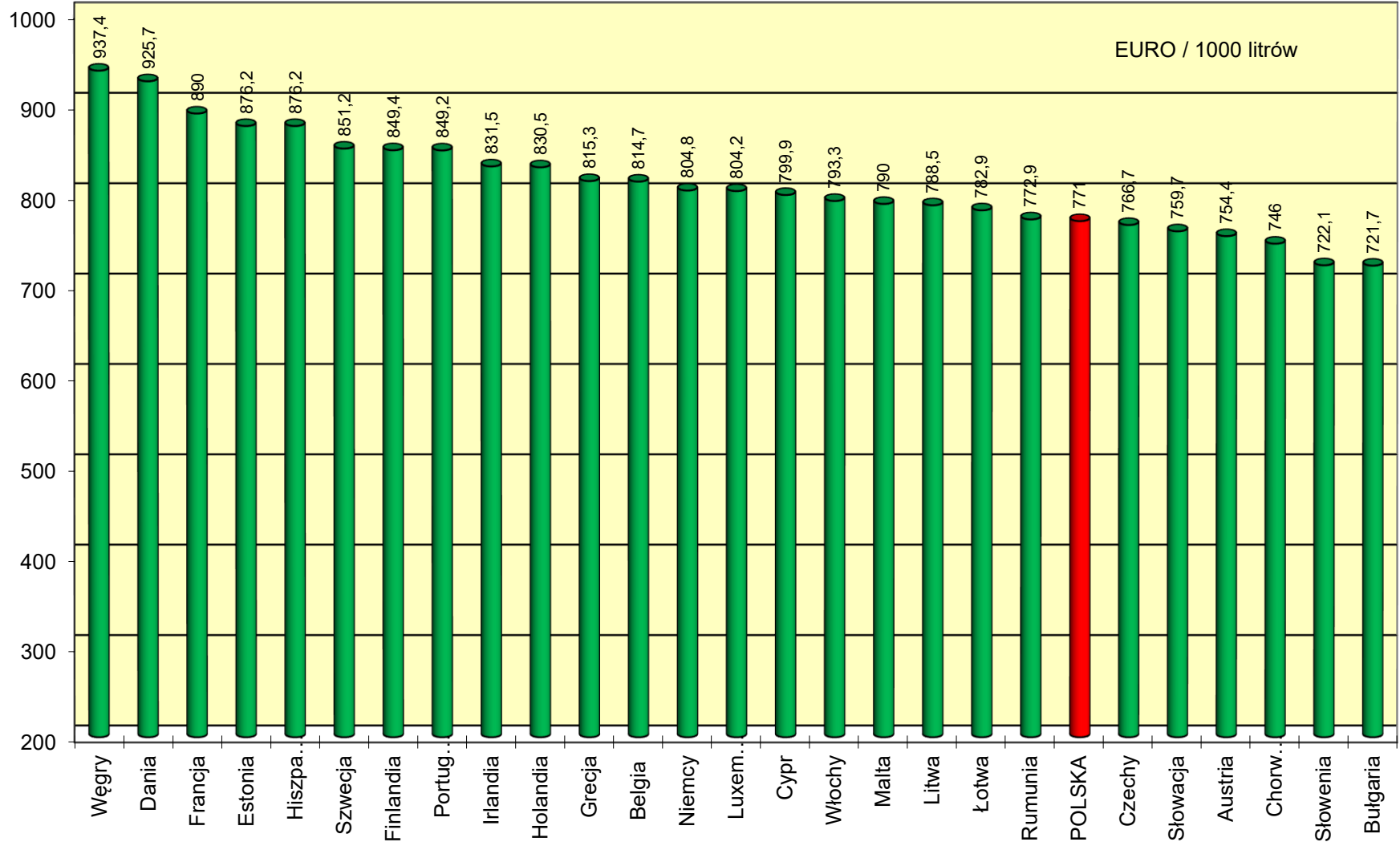
Źródło: Weekly Oil Bulletin i POPIHN

1 EUR = 4,7170 PLN

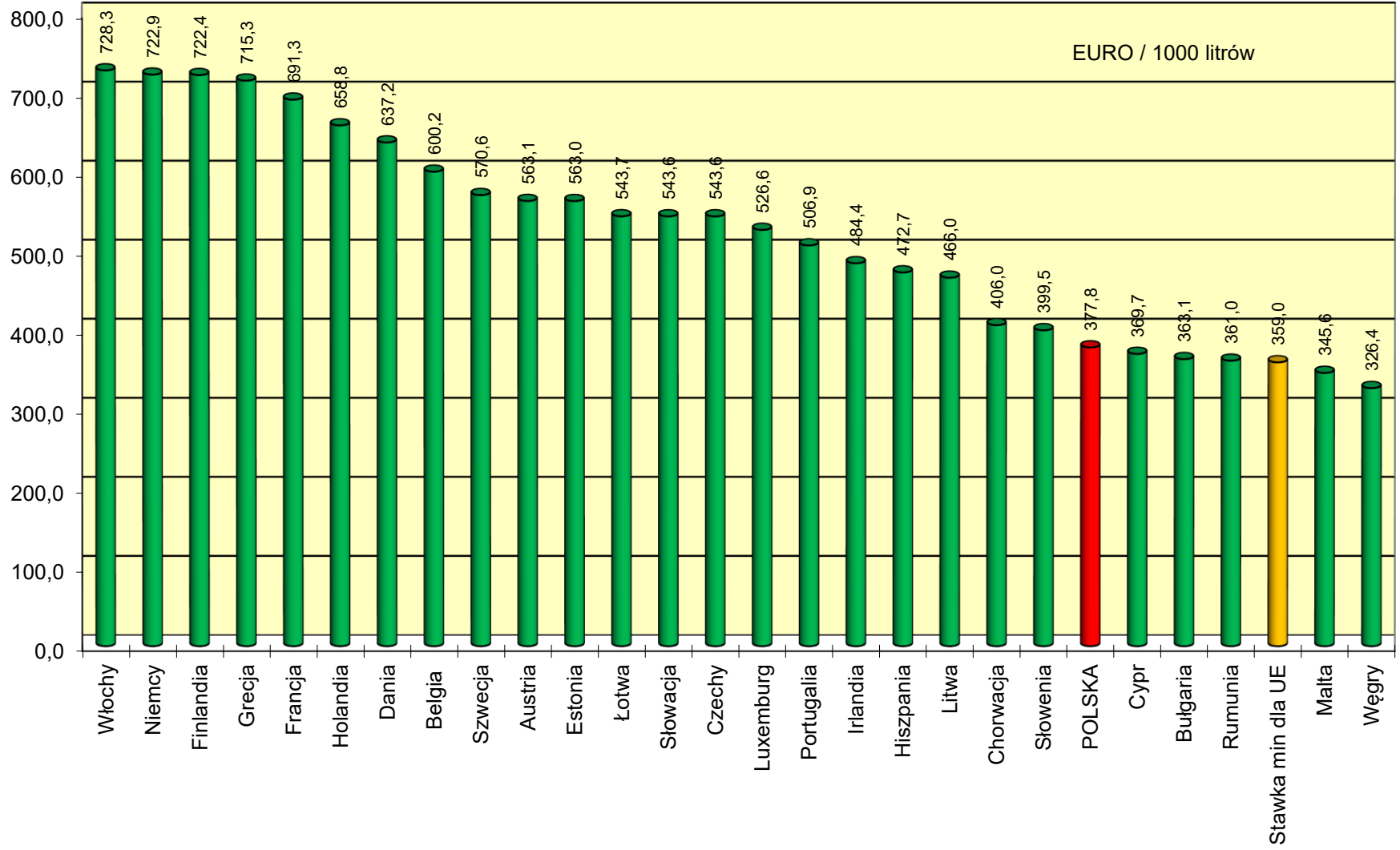
Ceny detaliczne EU 95 w państwach UE na koniec lutego 2023 r.



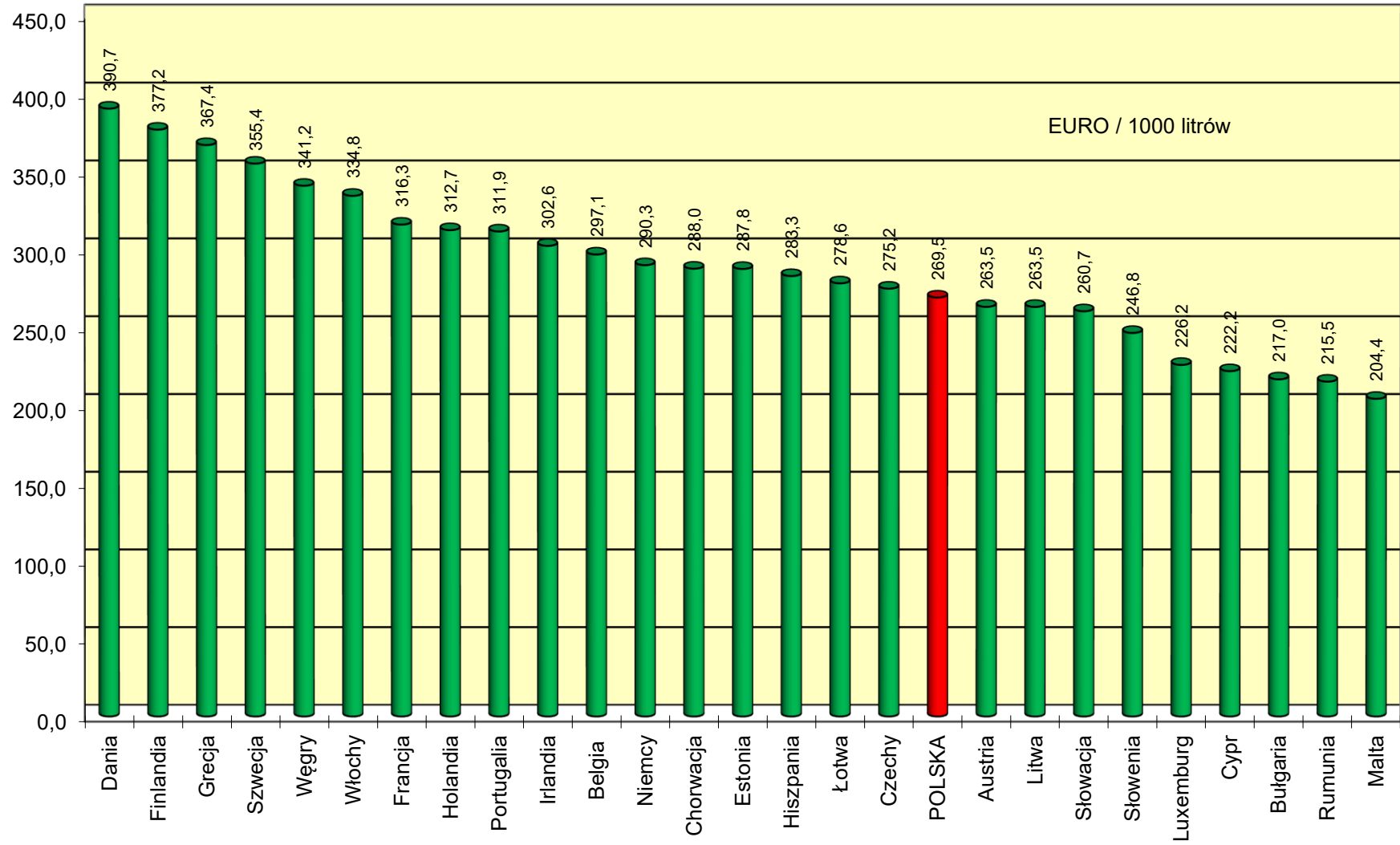
Ceny detaliczne EU 95 netto w państwach UE na koniec lutego 2023 r.



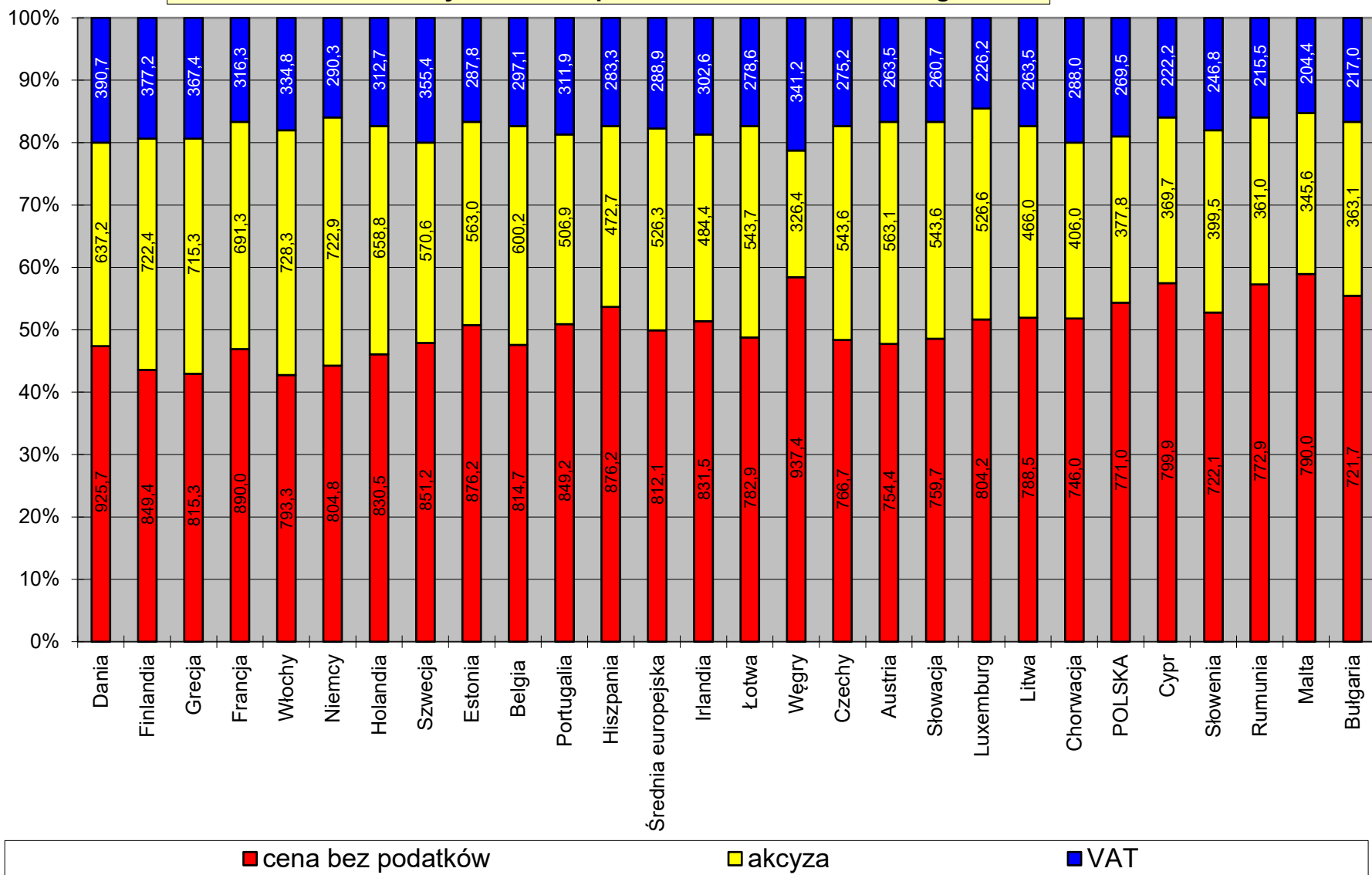
Akcyza dla EU 95 w państwach UE na koniec lutego 2023 r.



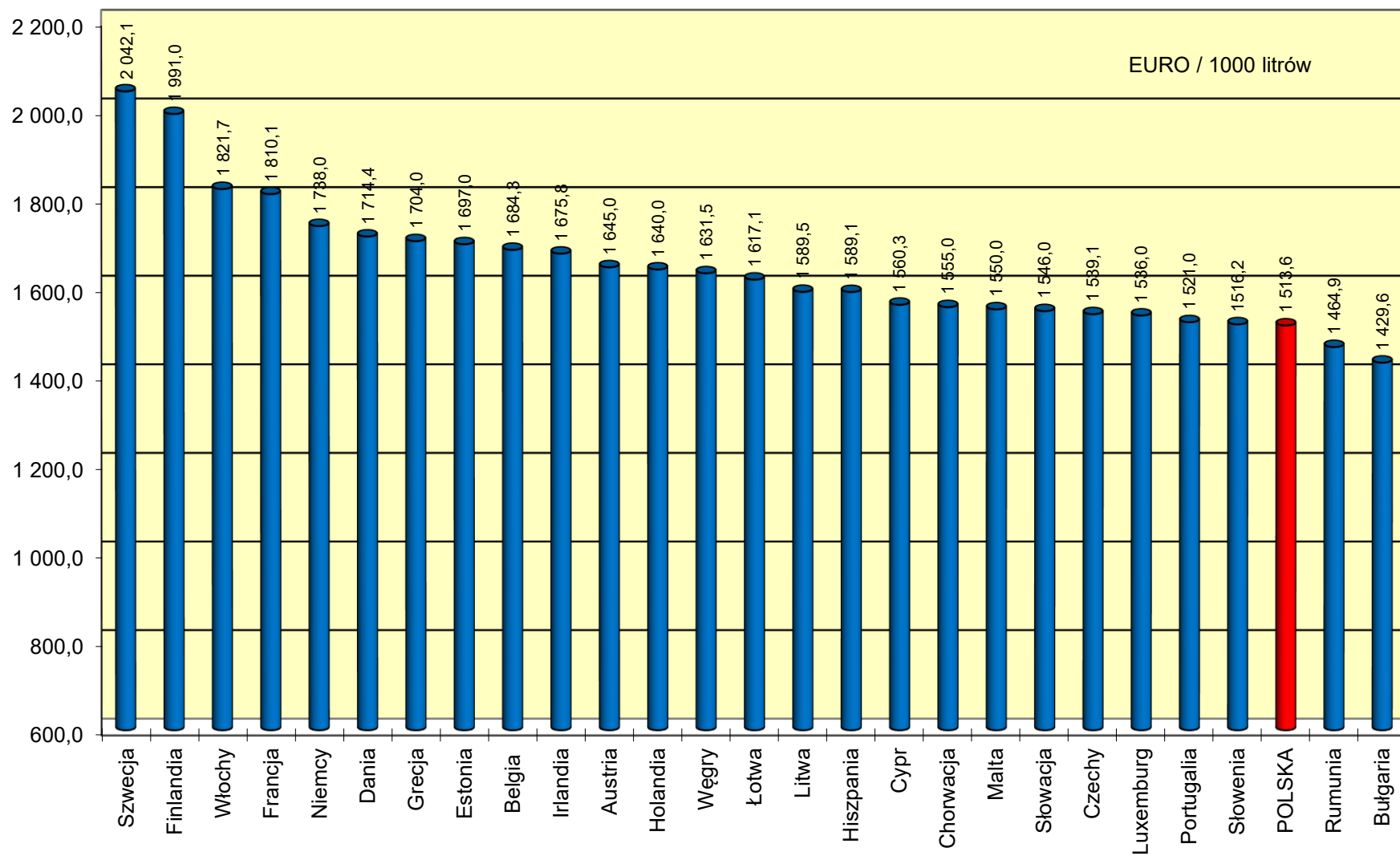
Podatek VAT dla EU 95 w państwach UE na koniec lutego 2023 r.



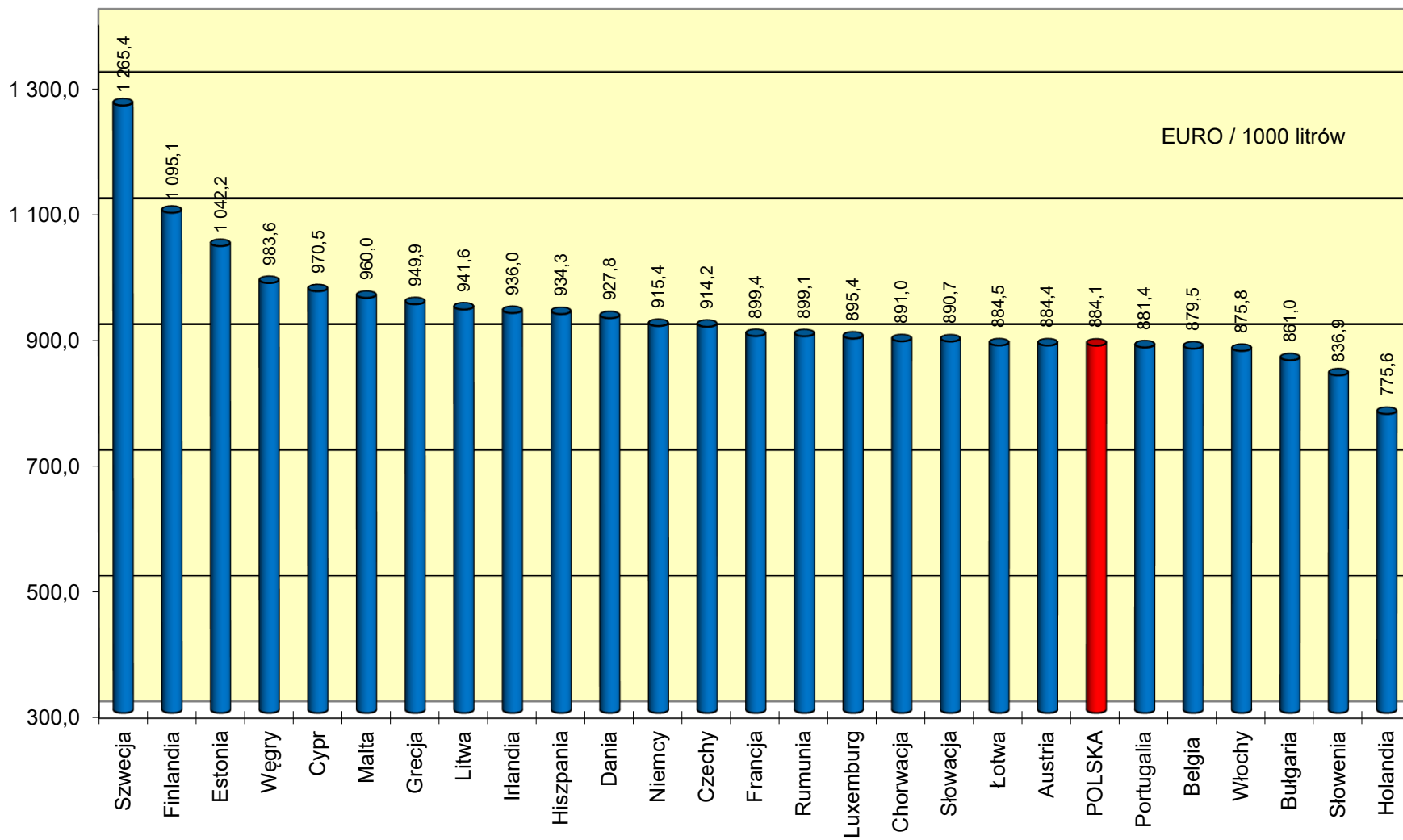
Struktura cen detalicznych EU 95 w państwach UE na koniec lutego 2023r.



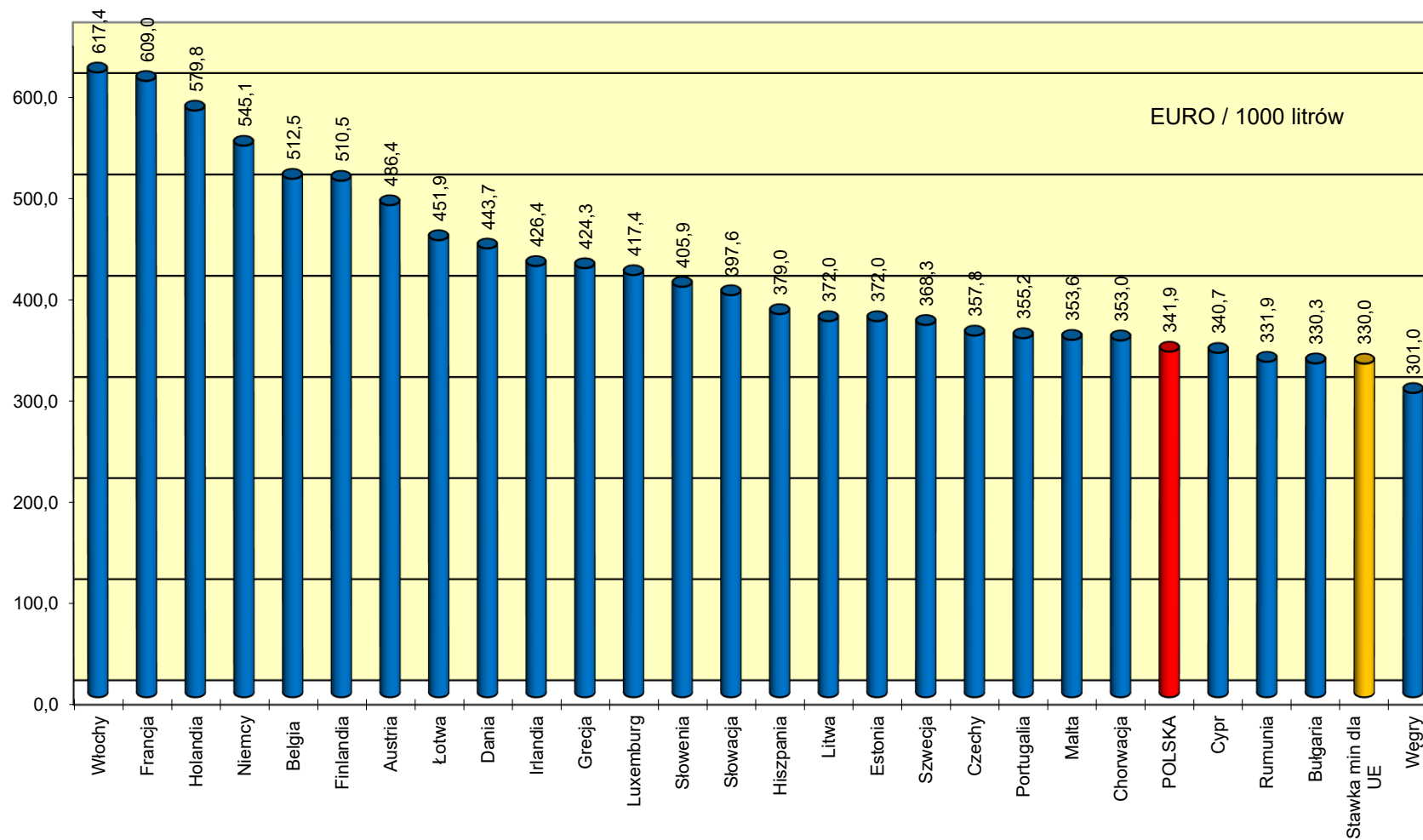
Ceny detaliczne ON w państwach UE na koniec lutego 2023 r.



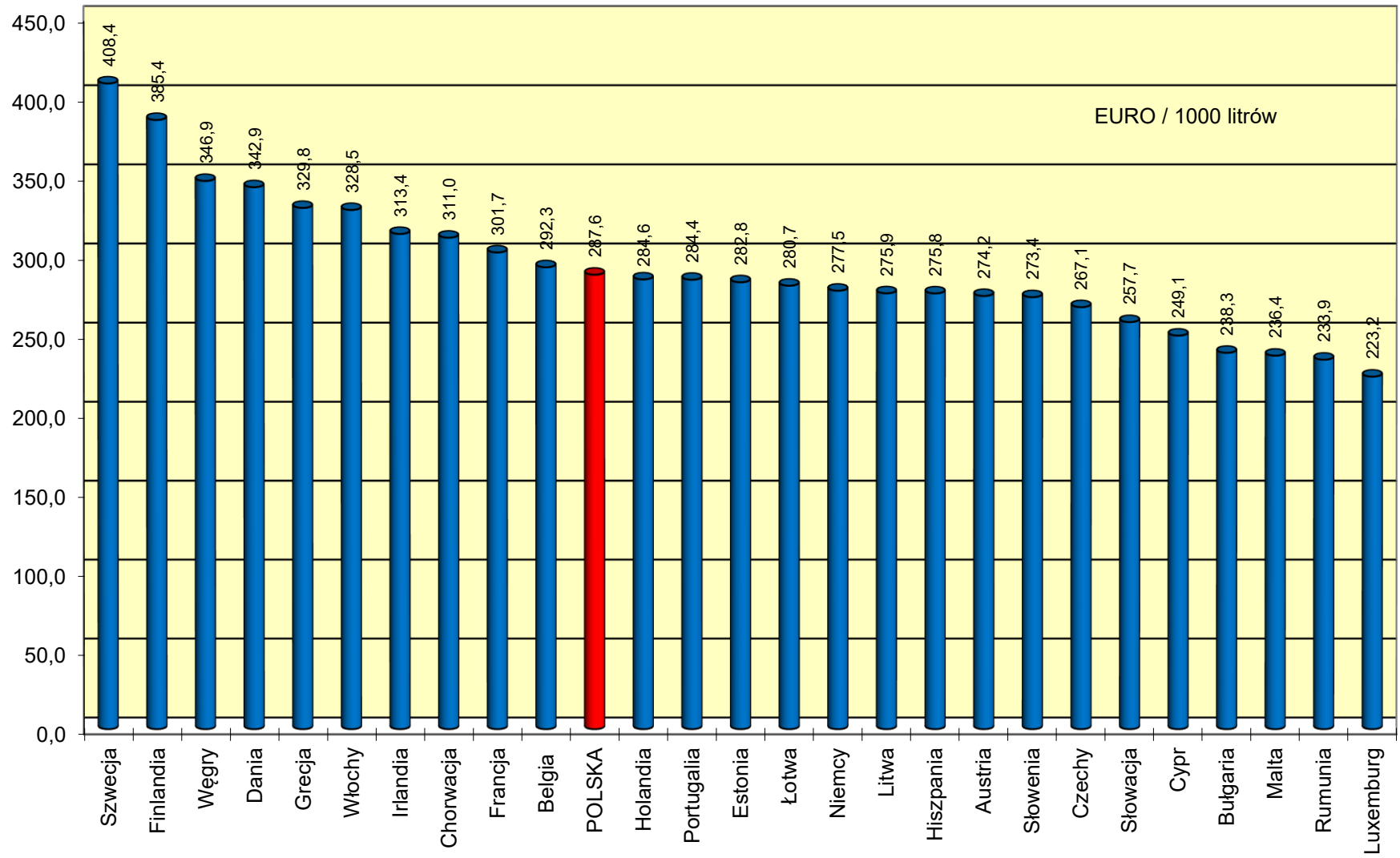
Ceny detaliczne ON netto w państwach UE na koniec lutego 2023 r.



Akcyza dla ON w państwach UE na koniec lutego 2023 r.



Podatek VAT dla ON w państwach UE na koniec lutego 2023 r.



Struktura cen detalicznych ON w państwach UE na koniec lutego 2023 r.

