

Ceny detaliczne i podatki w państwach UE na koniec marca 2023 r. w EURO / 1000 litrów (według kursu dnia)

Benzyna Eurosuper 95					Olej napędowy (EN 590)					
1	2	3	4	5	6	7	8	9	10	11
	Cena sprzedaży	cena bez podatków	akcyza*	Vat kwotowo		Cena sprzedaży	cena bez podatków	akcyza*	Vat kwotowo	VAT [%]
Austria	1 557,0	734,4	563,1	259,5	Austria	1 600,0	846,9	486,4	266,7	20
Belgia	1 661,6	773,1	600,1	288,4	Belgia	1 706,7	847,6	562,9	296,2	21
Bułgaria	1 292,2	713,8	363,0	215,4	Bułgaria	1 382,7	821,9	330,4	230,5	20
Chorwacja	1 462,0	763,6	406,0	292,4	Chorwacja	1 565,0	899,0	353,0	313,0	25
Cypr	1 404,4	810,5	369,7	224,2	Cypr	1 514,0	931,6	340,7	241,7	19
Czechy	1 546,2	742,6	535,3	268,3	Czechy	1 482,3	872,8	352,2	257,3	21
Dania	2 005,0	967,6	636,4	401,0	Dania	1 699,0	915,9	443,3	339,8	25
Estonia	1 678,0	835,3	563,0	279,7	Estonia	1 584,0	948,0	372,0	264,0	20
Finlandia	1 933,0	836,5	722,4	374,1	Finlandia	1 947,0	1 059,6	510,6	376,8	24
Francja	1 921,4	909,9	691,3	320,2	Francja	1 816,2	904,5	609,0	302,7	20
Grecja	1 900,0	816,9	715,4	367,7	Grecja	1 665,0	918,4	424,3	322,3	24
Hiszpania	1 627,6	872,4	472,7	282,5	Hiszpania	1 545,9	898,6	379,0	268,3	21
Holandia	1 800,0	828,9	658,7	312,4	Holandia	1 613,0	753,3	579,8	279,9	21
Irlandia	1 624,5	817,4	503,3	303,8	Irlandia	1 646,0	892,8	445,4	307,8	23
Litwa	1 518,7	789,2	465,9	263,6	Litwa	1 475,7	847,6	372,0	256,1	21
Luxemburg	1 512,0	765,5	526,8	219,7	Luxemburg	1 490,0	855,7	417,8	216,5	17
Łotwa	1 579,8	761,8	543,8	274,2	Łotwa	1 558,6	836,2	451,9	270,5	21
Malta	1 404,0	817,0	372,8	214,2	Malta	1 514,0	918,0	365,1	230,9	18
Niemcy	1 820,0	806,5	722,9	290,6	Niemcy	1 693,0	877,6	545,1	270,3	19
Portugalia	1 667,0	841,1	514,2	311,7	Portugalia	1 507,0	854,5	370,7	281,8	23
Rumunia	1 350,3	775,1	359,6	215,6	Rumunia	1 449,5	887,6	330,5	231,4	19
Słowacja	1 508,0	713,0	543,7	251,3	Słowacja	1 524,0	872,3	397,7	254,0	20
Słowenia	1 386,3	736,7	399,6	250,0	Słowenia	1 528,9	827,2	426,0	275,7	22
Szwecja	1 780,0	861,2	562,8	356,0	Szwecja	1 970,5	1 213,1	363,3	394,1	25
Węgry	1 568,8	913,5	321,8	333,5	Węgry	1 574,2	942,7	296,8	334,7	27
Włochy	1 850,9	788,7	728,4	333,8	Włochy	1 800,7	858,6	617,4	324,7	22
POLSKA	1 415,9	765,8	381,1	269,0	POLSKA	1 443,7	824,4	345,0	274,3	23
Srednia europejska	1 621,3	805,9	527,5	287,9	Srednia europejska	1 603,6	893,6	425,5	284,5	
Cena w Polsce do średniej ceny europejskiej	87%	95%	72%	93%	Cena w Polsce do średniej ceny europejskiej	90%	92%	81%	96%	

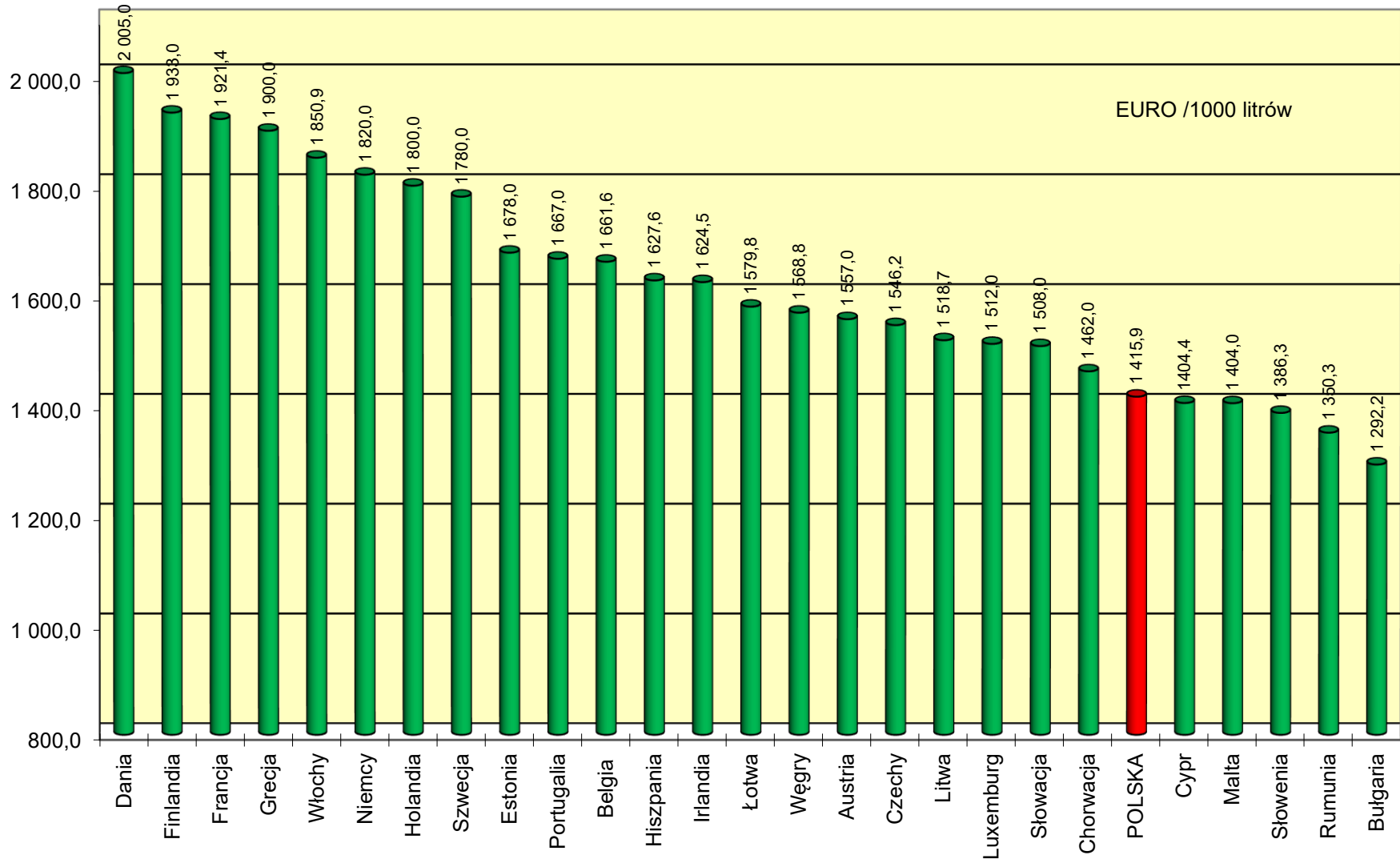
* - w przypadku Polski akcyza = akcyza + opłata paliwowa + opłata emisyjna

* - dla pozostałych krajów akcyza = Indirect Taxes

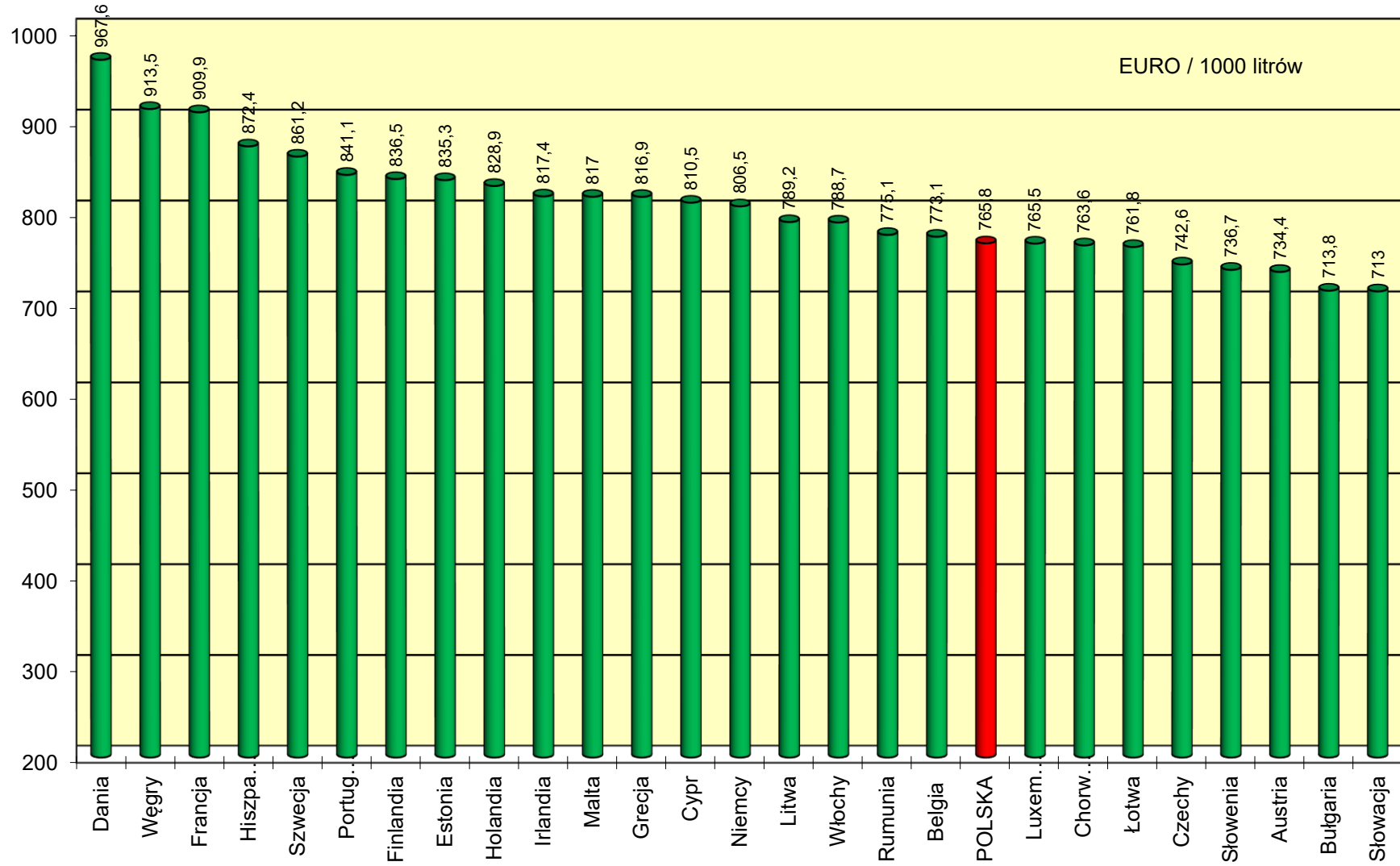
Źródło: Weekly Oil Bulletin i POPIHN

1 EUR = 4,6755 PLN

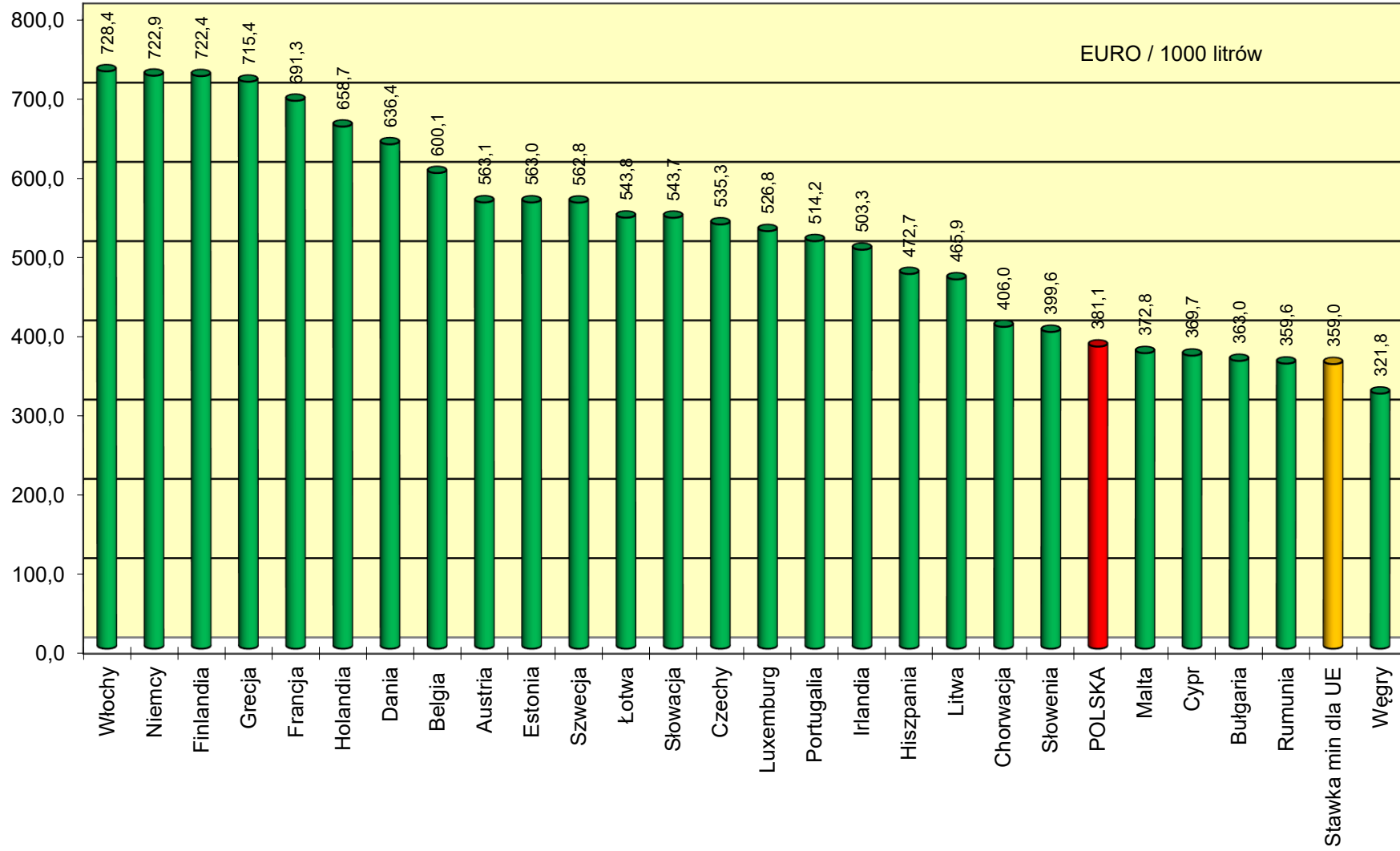
Ceny detaliczne EU 95 w państwach UE na koniec marca 2023 r.



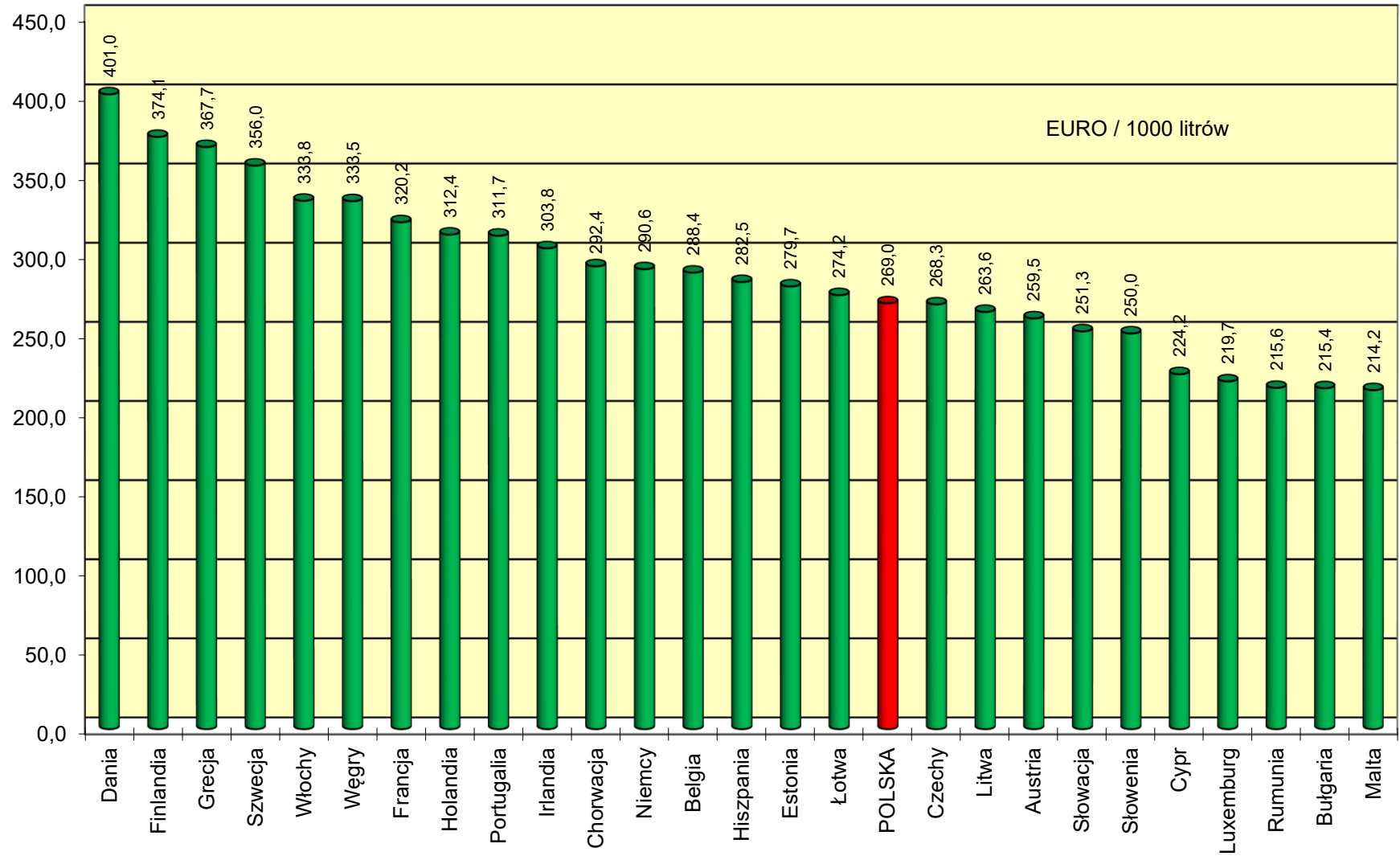
Ceny detaliczne EU 95 netto w państwach UE na koniec marca 2023 r.



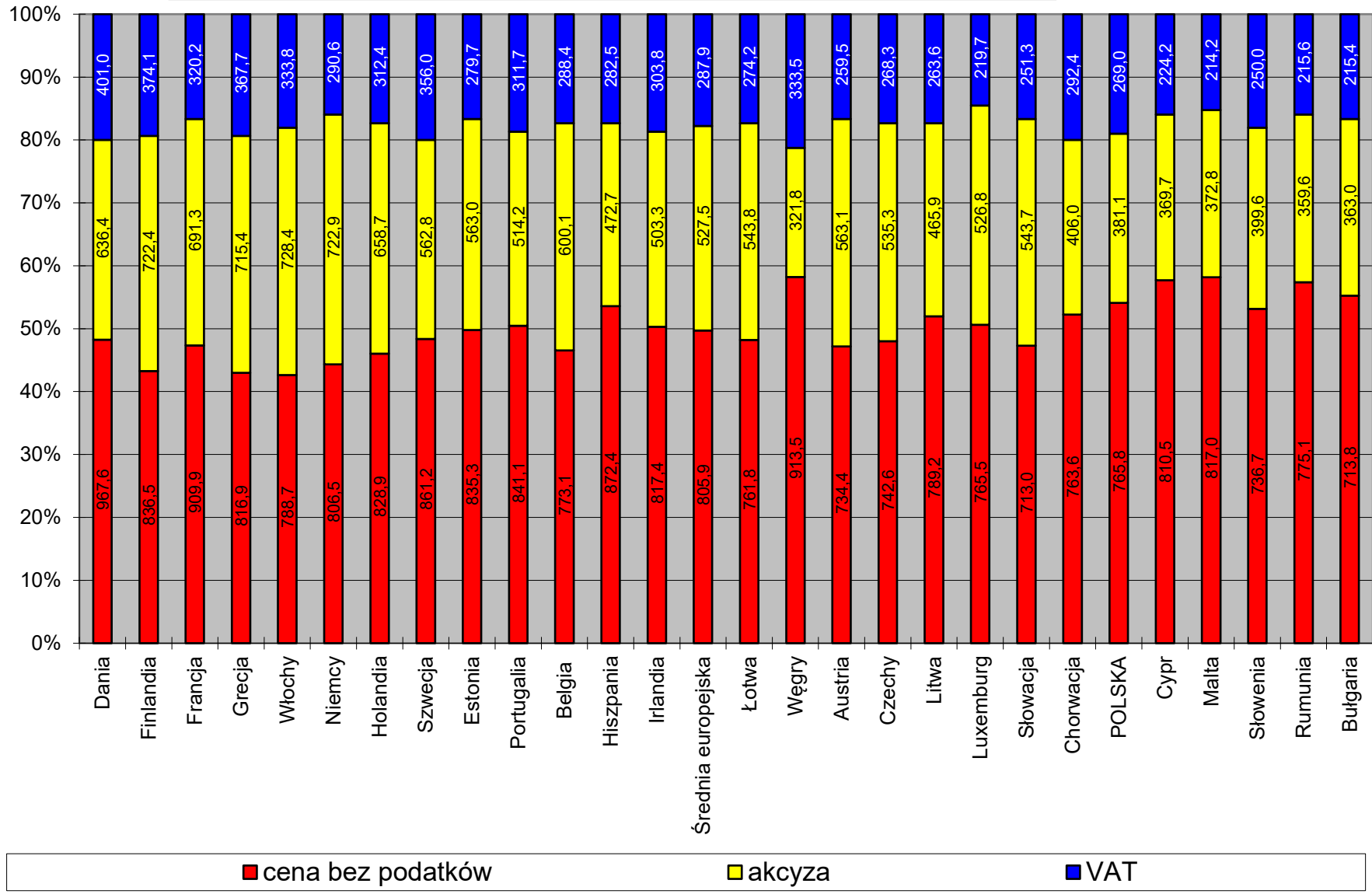
Akcyza dla EU 95 w państwach UE na koniec marca 2023 r.



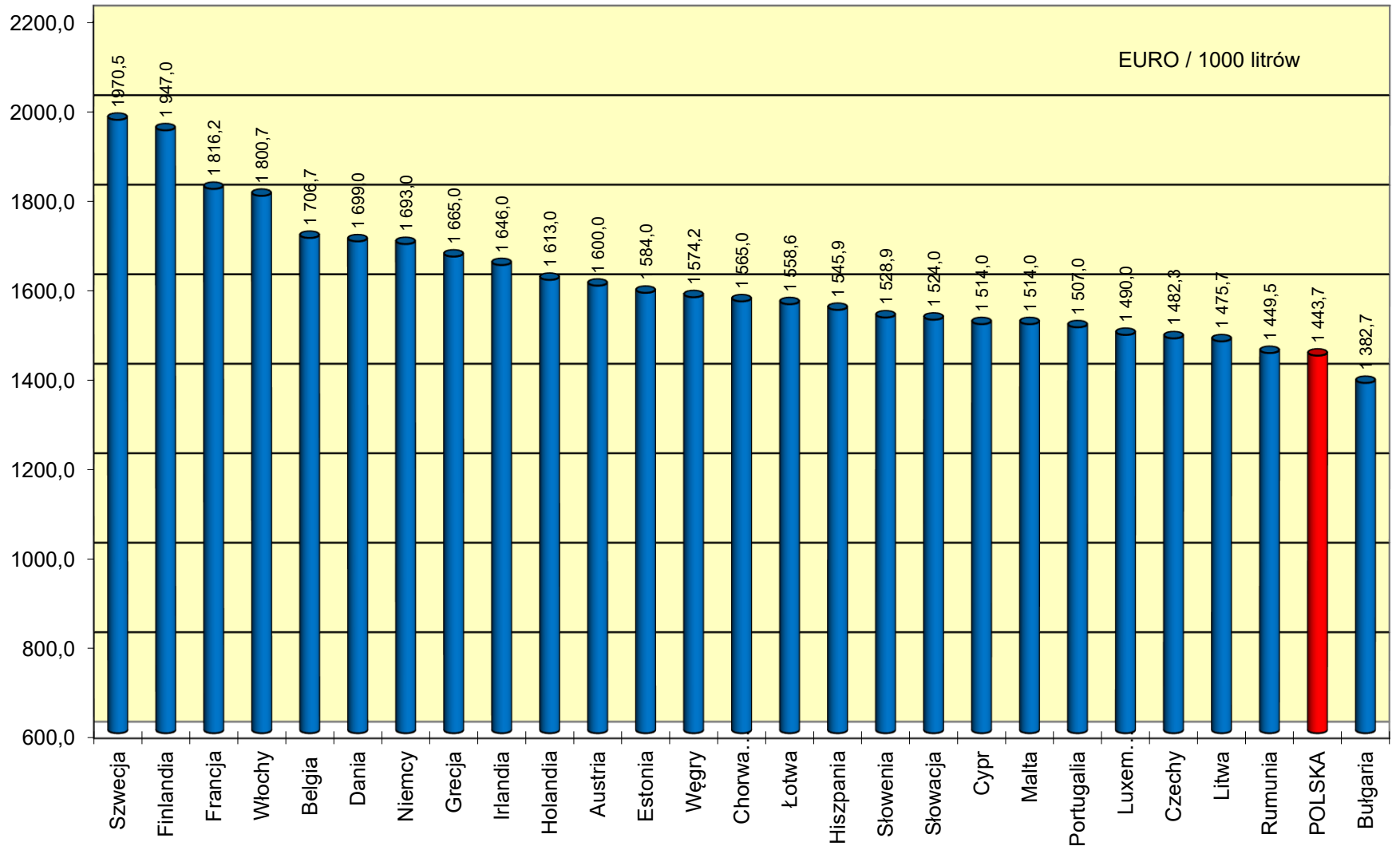
Podatek VAT dla EU 95 w państwach UE na koniec marca 2023 r.



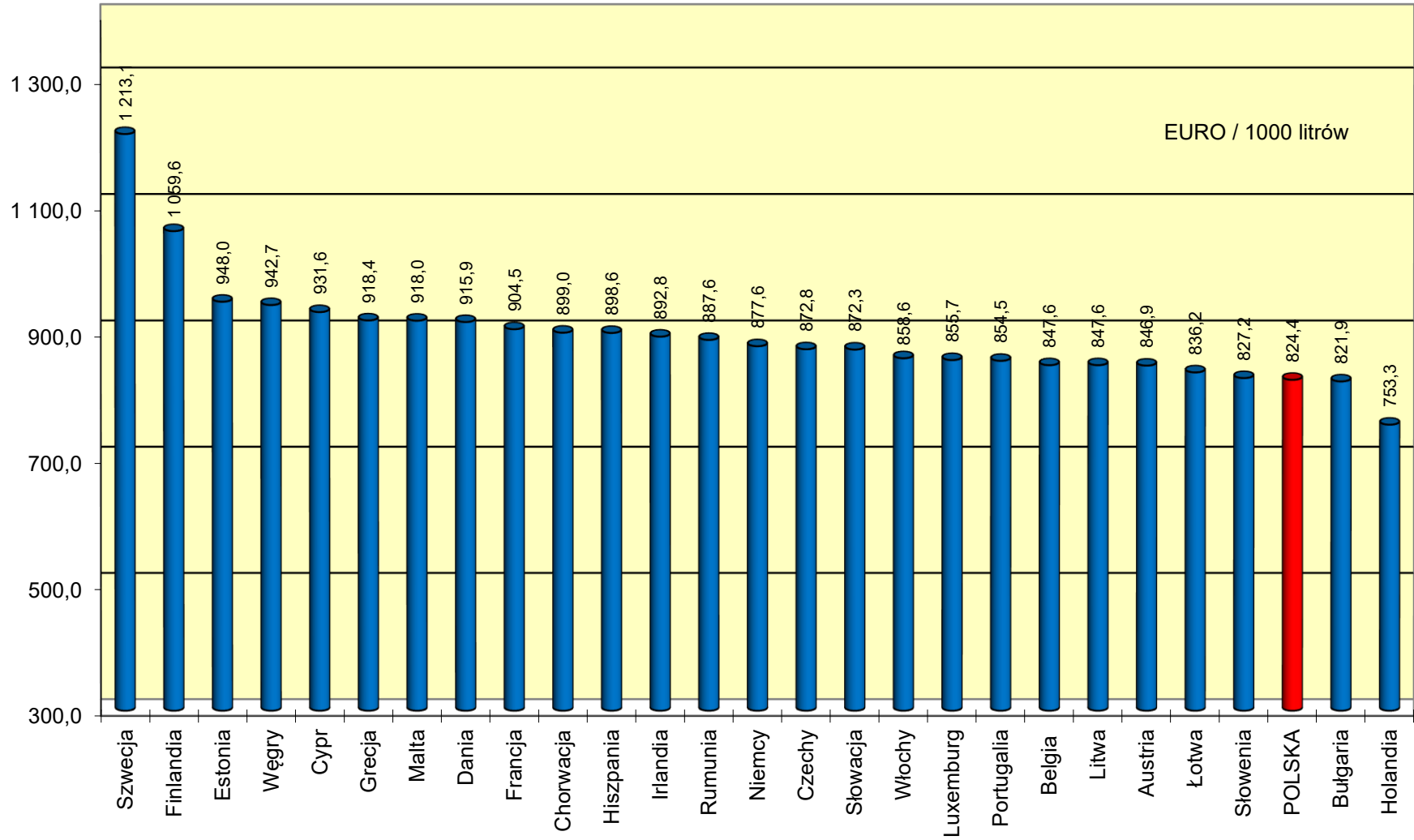
Struktura cen detalicznych EU 95 w państwach UE na koniec marca 2023r.



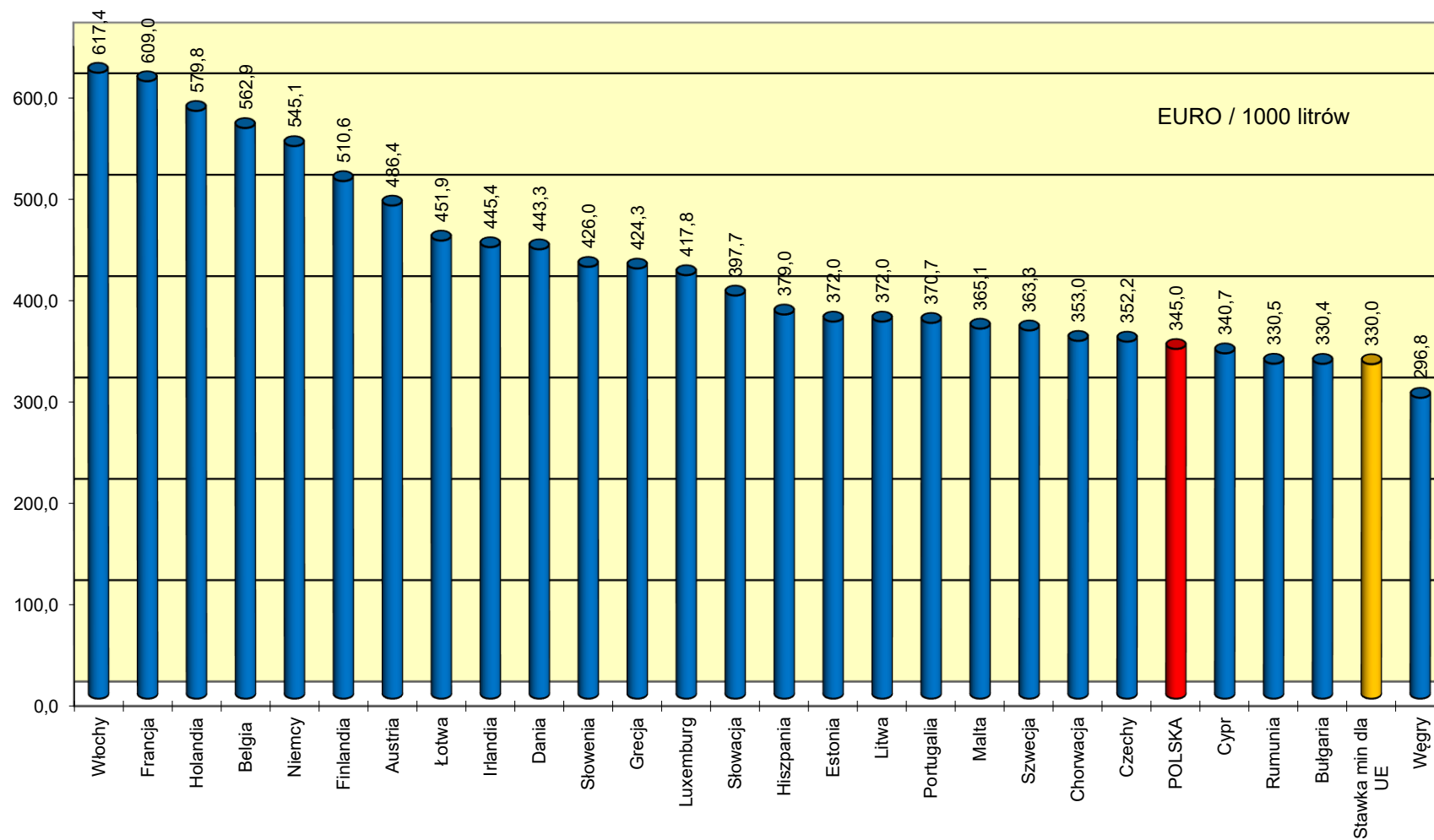
Ceny detaliczne ON w państwach UE na koniec marca 2023 r.



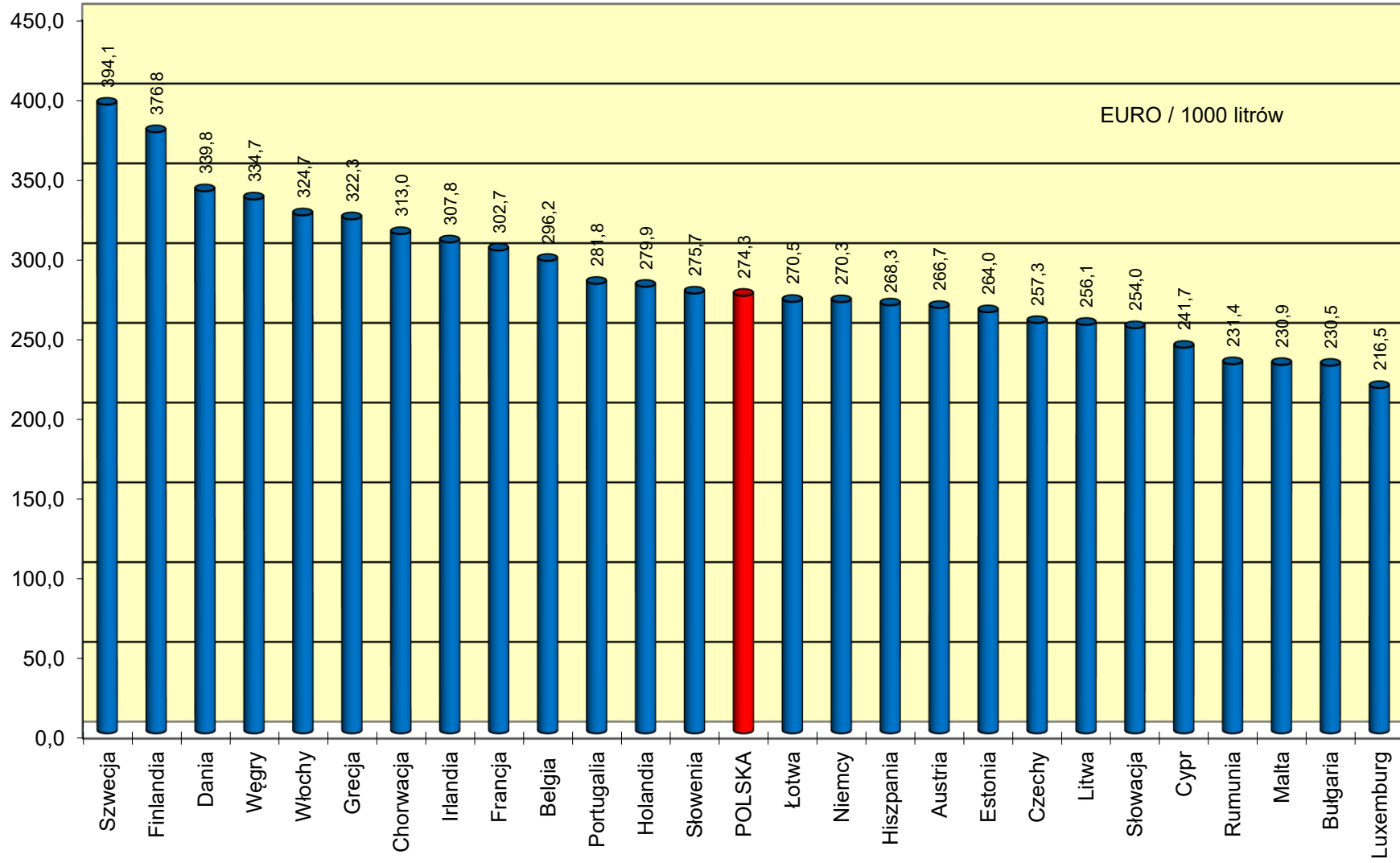
Ceny detaliczne ON netto w państwach UE na koniec marca 2023 r.



Akcyza dla ON w państwach UE na koniec marca 2023 r.



Podatek VAT dla ON w państwach UE na koniec marca 2023 r.



Struktura cen detalicznych ON w państwach UE na koniec marca 2023 r.

