

Ceny detaliczne i podatki w państwach UE na koniec kwietnia 2023 r. w EURO / 1000 litrów (według kursu dnia)

Benzyna Eurosuper 95					Olej napędowy (EN 590)					
1	2	3	4	5	6	7	8	9	10	11
	Cena sprzedaży	cena bez podatków	akcyza*	Vat kwotowo		Cena sprzedaży	cena bez podatków	akcyza*	Vat kwotowo	VAT [%]
Austria	1 581,0	754,4	563,1	263,5	Austria	1 534,0	791,9	486,4	255,7	20
Belgia	1 711,6	814,4	600,1	297,1	Belgia	1 691,9	798,1	600,2	293,6	21
Bułgaria	1 303,3	723,1	363,0	217,2	Bułgaria	1 302,8	755,4	330,3	217,1	20
Chorwacja	1 468,0	768,4	406,0	293,6	Chorwacja	1 476,0	827,8	353,0	295,2	25
Cypr	1 433,0	834,5	369,7	228,8	Cypr	1 451,8	879,3	340,7	231,8	19
Czechy	1 585,2	763,8	546,3	275,1	Czechy	1 400,3	797,7	359,6	243,0	21
Dania	1 977,5	945,8	636,2	395,5	Dania	1 604,5	840,5	443,1	320,9	25
Estonia	1 699,0	852,8	563,0	283,2	Estonia	1 499,0	877,2	372,0	249,8	20
Finlandia	1 969,0	865,5	722,4	381,1	Finlandia	1 872,0	999,2	510,5	362,3	24
Francja	1 910,8	901,0	691,3	318,5	Francja	1 720,0	824,3	609,0	286,7	20
Grecja	1 880,0	800,8	715,3	363,9	Grecja	1 596,0	862,8	424,3	308,9	24
Hiszpania	1 622,4	868,1	472,7	281,6	Hiszpania	1 464,7	831,5	379,0	254,2	21
Holandia	1 821,0	846,2	658,8	316,0	Holandia	1 526,0	681,4	579,8	264,8	21
Irlandia	1 628,5	820,6	503,4	304,5	Irlandia	1 555,5	819,2	445,4	290,9	23
Litwa	1 520,6	790,7	466,0	263,9	Litwa	1 384,6	772,3	372,0	240,3	21
Luxemburg	1 569,0	814,6	526,4	228,0	Luxemburg	1 395,0	773,8	418,5	202,7	17
Łotwa	1 628,0	801,7	543,8	282,5	Łotwa	1 506,0	792,7	451,9	261,4	21
Malta	1 430,0	830,0	381,9	218,1	Malta	1 450,0	870,0	358,8	221,2	18
Niemcy	1 848,0	830,0	722,9	295,1	Niemcy	1 621,0	817,1	545,1	258,8	19
Portugalia	1 659,0	815,7	533,1	310,2	Portugalia	1 454,0	779,4	402,7	271,9	23
Rumunia	1 340,5	766,2	360,3	214,0	Rumunia	1 351,7	804,7	331,2	215,8	19
Słowacja	1 562,0	758,0	543,7	260,3	Słowacja	1 452,0	812,3	397,7	242,0	20
Słowenia	1 414,0	750,8	408,2	255,0	Słowenia	1 439,0	737,2	442,3	259,5	22
Szwecja	1 734,1	831,4	555,9	346,8	Szwecja	1 855,4	1 125,5	358,8	371,1	25
Węgry	1 551,2	889,6	331,8	329,8	Węgry	1 518,3	889,6	305,9	322,8	27
Włochy	1 857,5	794,2	728,3	335,0	Włochy	1 710,8	784,9	617,4	308,5	22
POLSKA	1 446,9	783,7	388,3	274,9	POLSKA	1 385,9	771,1	351,5	263,3	23
Srednia europejska	1 635,2	815,4	529,7	290,1	Srednia europejska	1 526,6	826,6	429,2	270,9	
Cena w Polsce do średniej ceny europejskiej	88%	96%	73%	95%	Cena w Polsce do średniej ceny europejskiej	91%	93%	82%	97%	

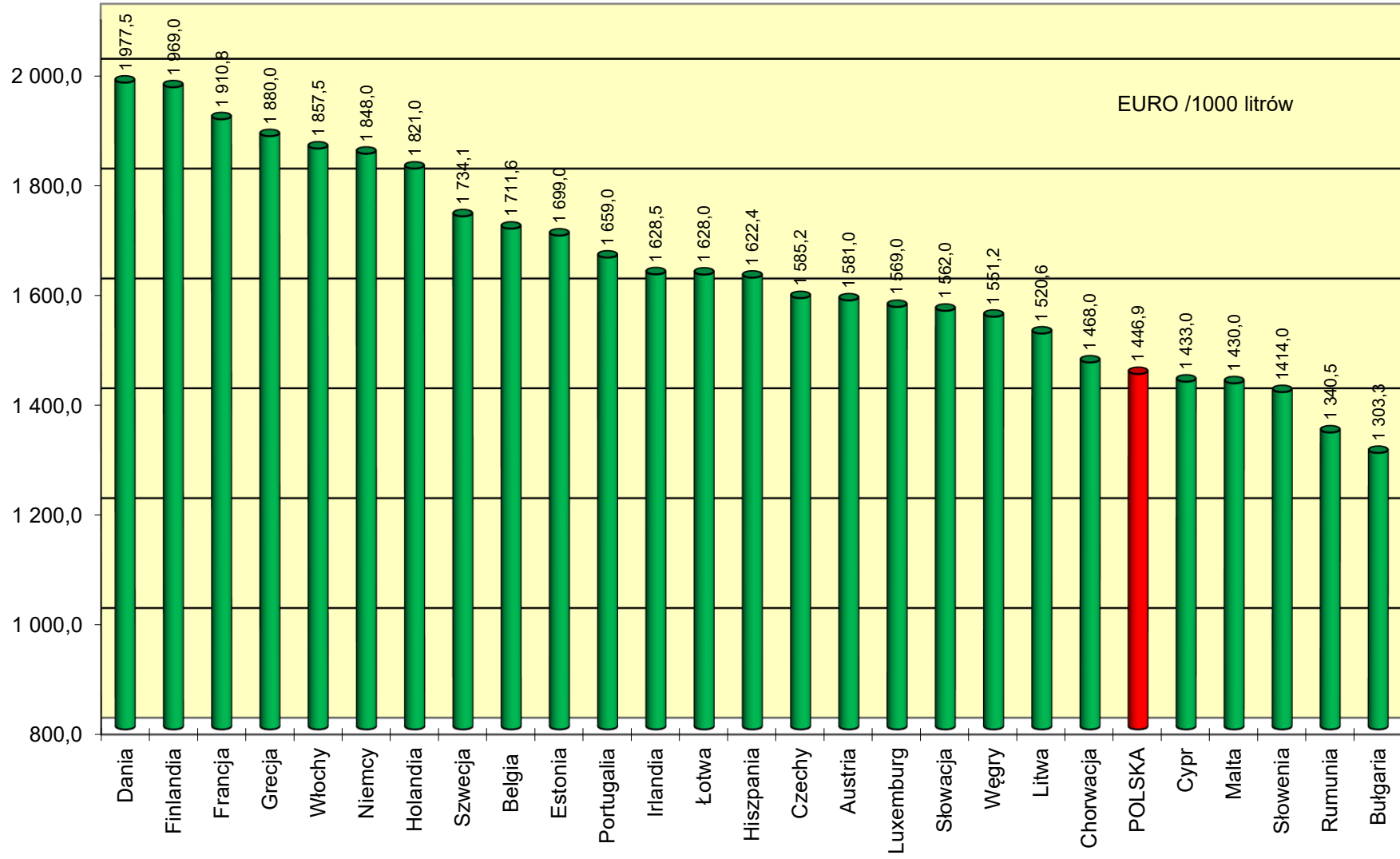
* - w przypadku Polski akcyza = akcyza + opłata paliwowa + opłata emisyjna

* - dla pozostałych krajów akcyza = Indirect Taxes

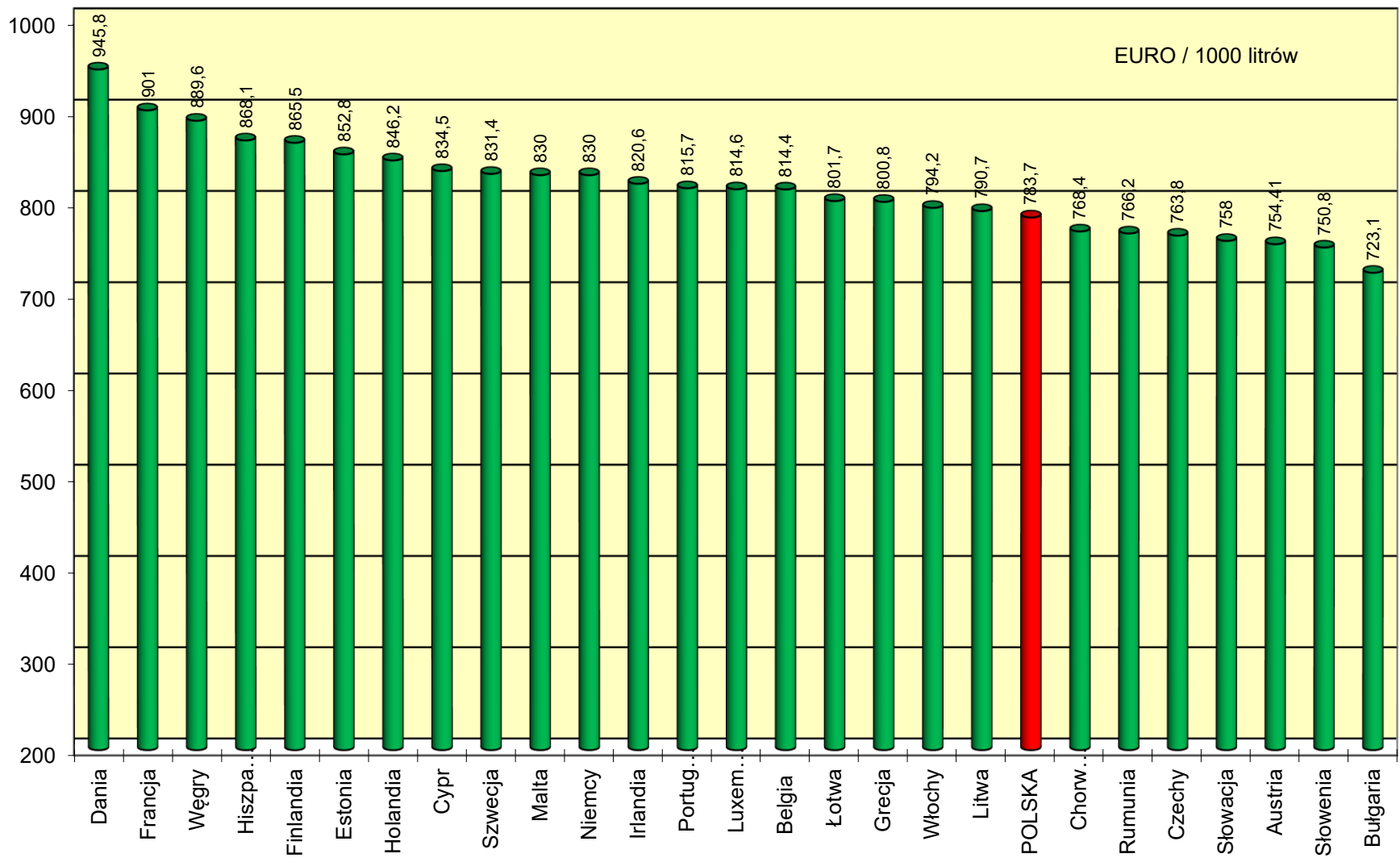
Źródło: Weekly Oil Bulletin i POPIHN

1 EUR = 4,5889 PLN

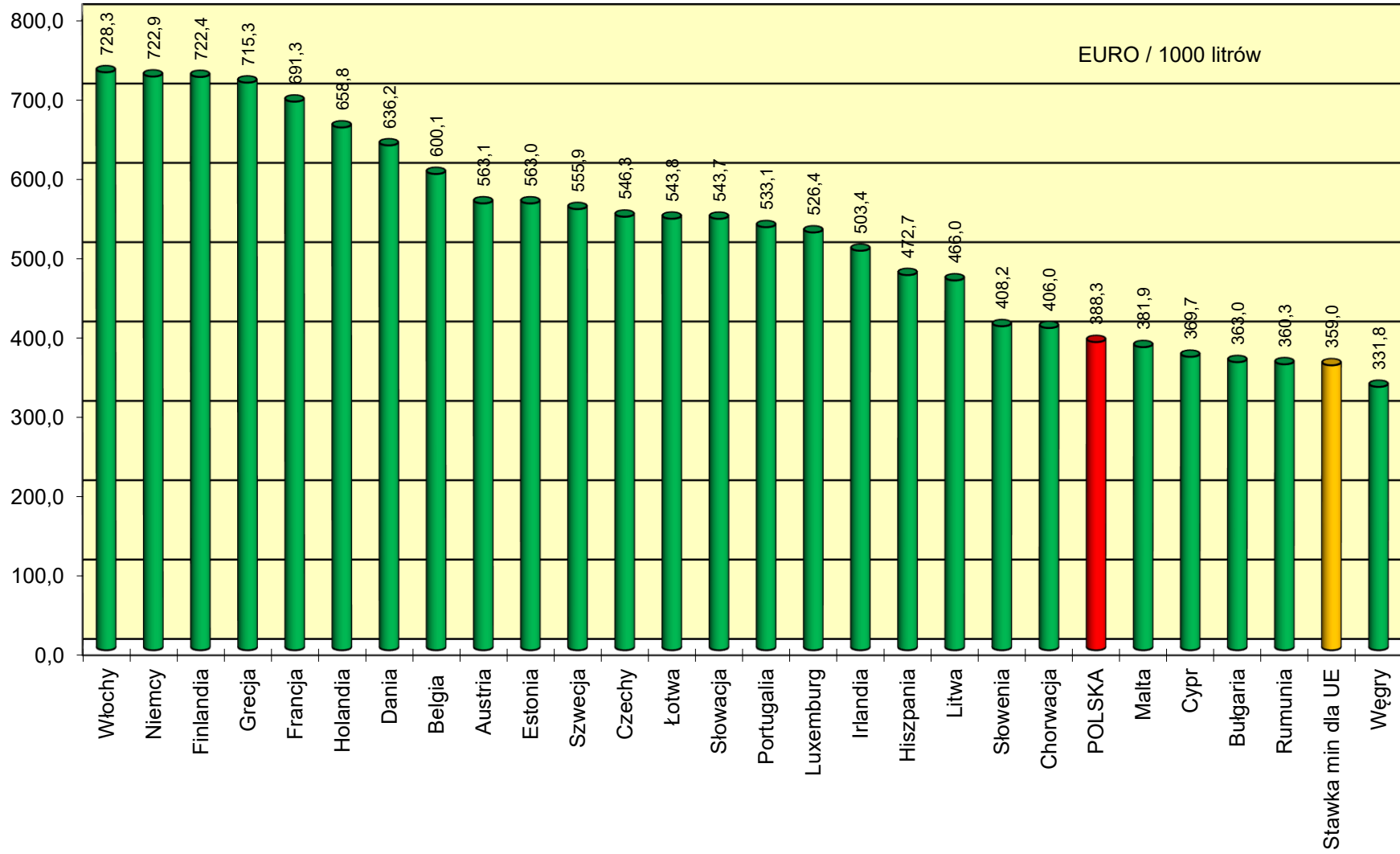
Ceny detaliczne EU 95 w państwach UE na koniec kwietnia 2023 r.



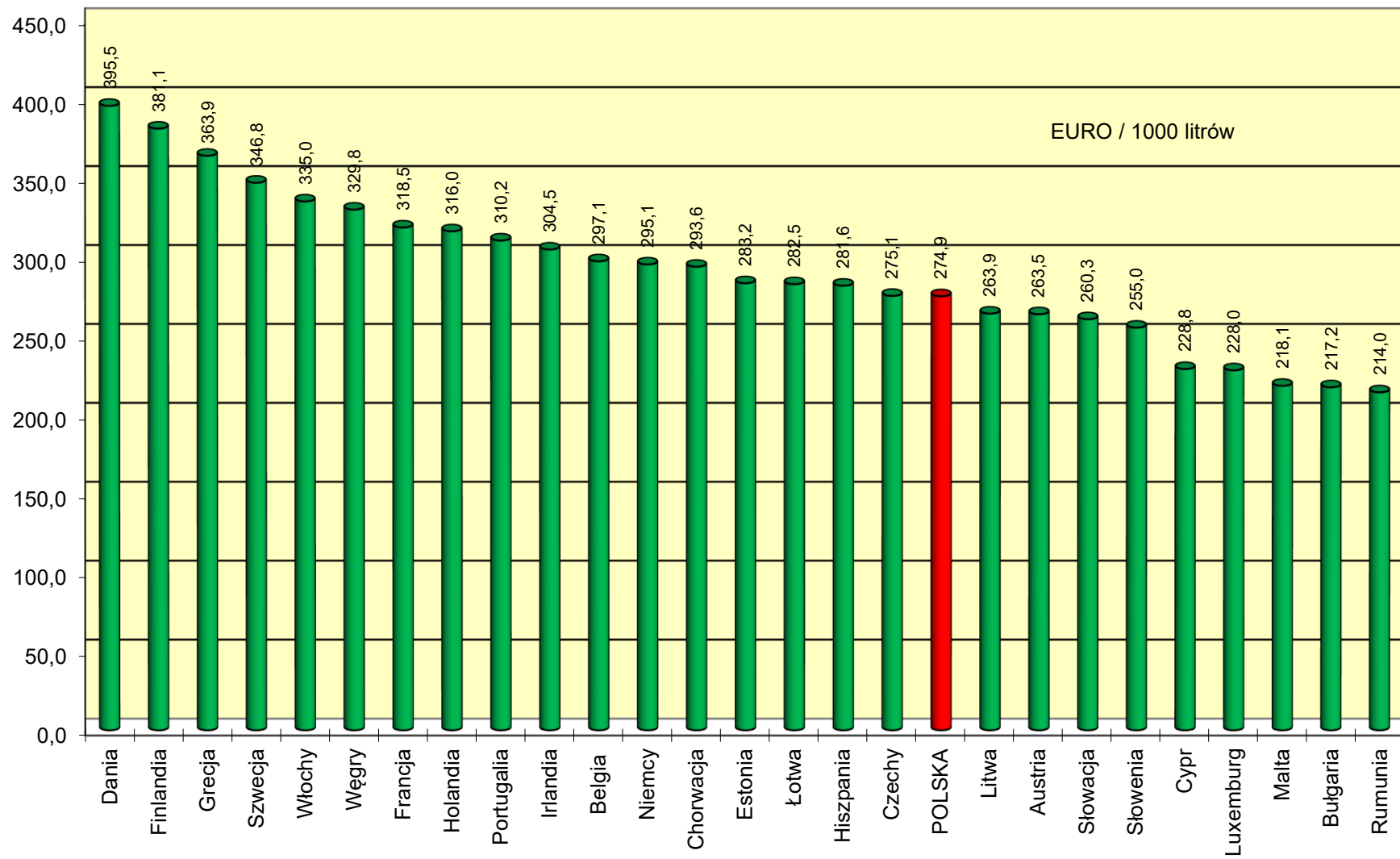
Ceny detaliczne EU 95 netto w państwach UE na koniec kwietnia 2023 r.



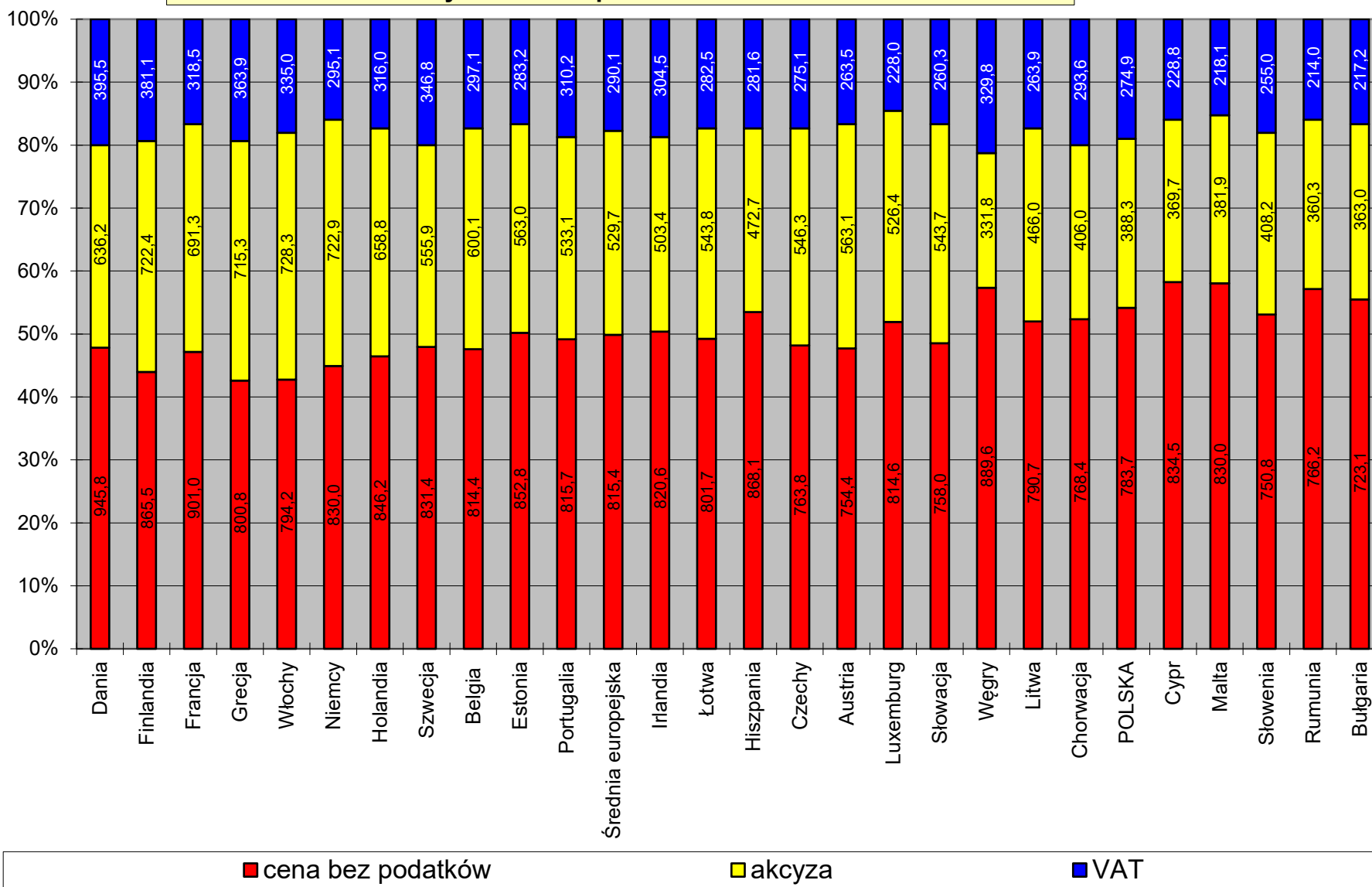
Akcyza dla EU 95 w państwach UE na koniec kwietnia 2023 r.



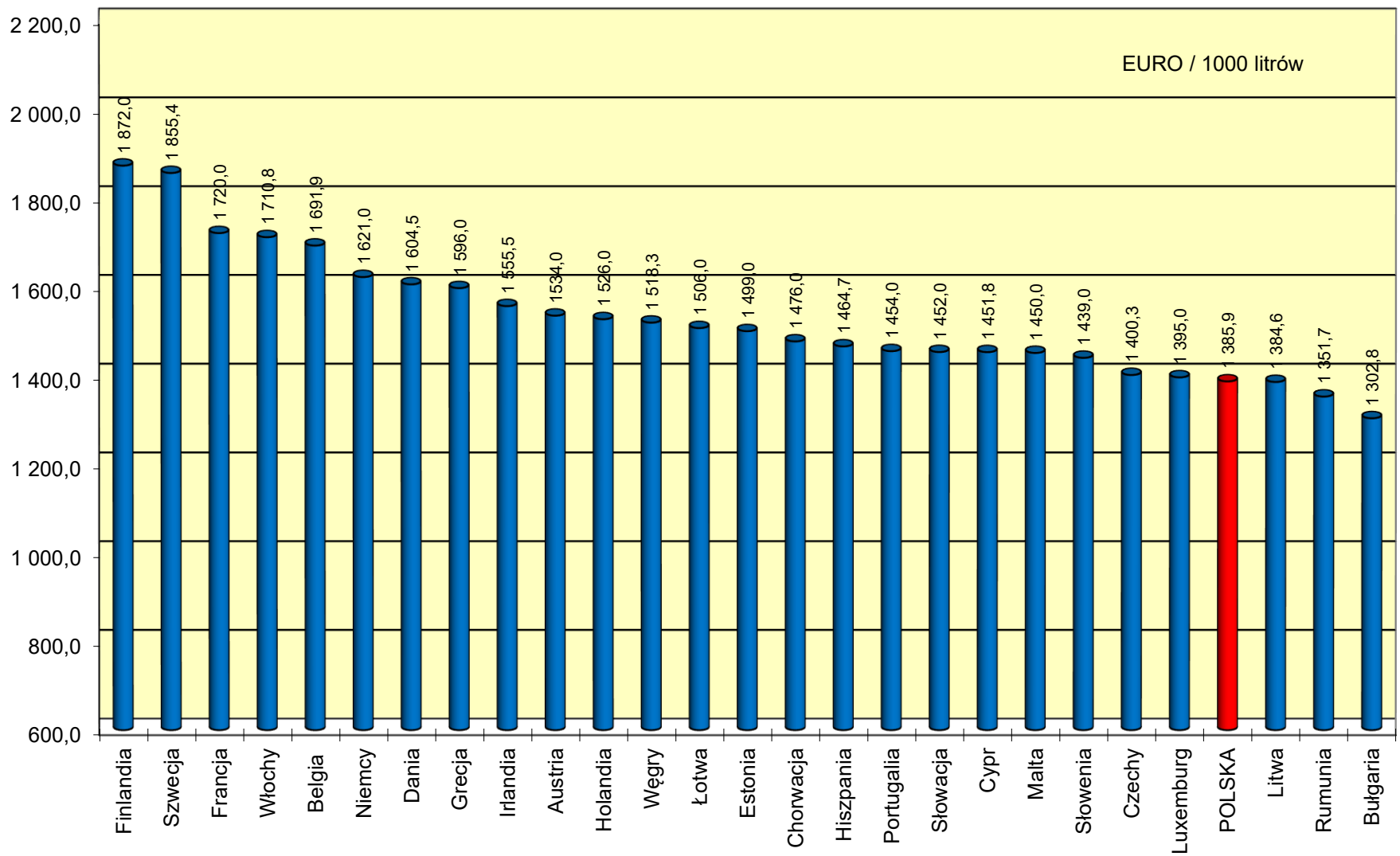
Podatek VAT dla EU 95 w państwach UE na koniec kwietnia 2023 r.



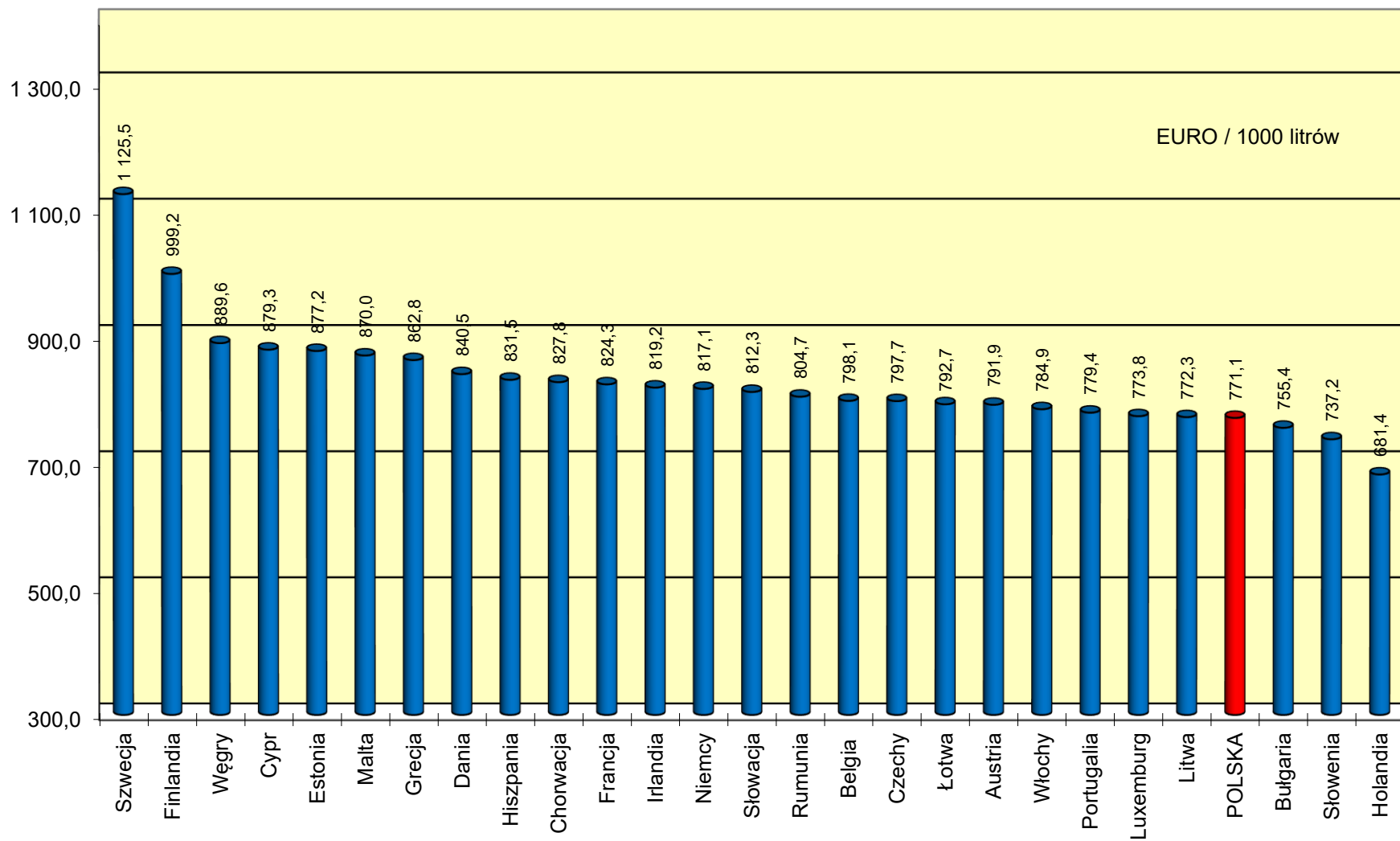
Struktura cen detalicznych EU 95 w państwach UE na koniec kwietnia 2023r.



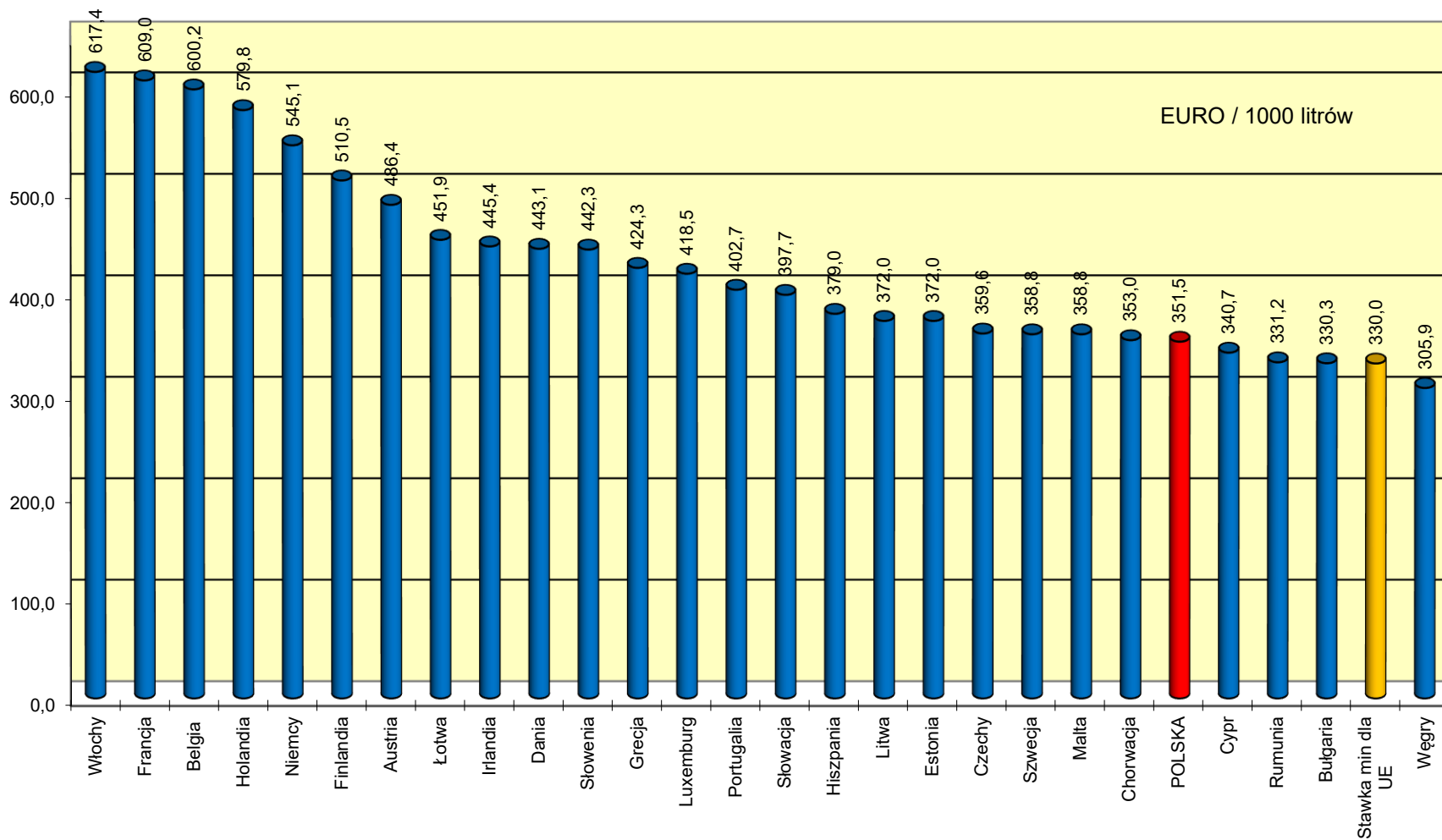
Ceny detaliczne ON w państwach UE na koniec kwietnia 2023 r.



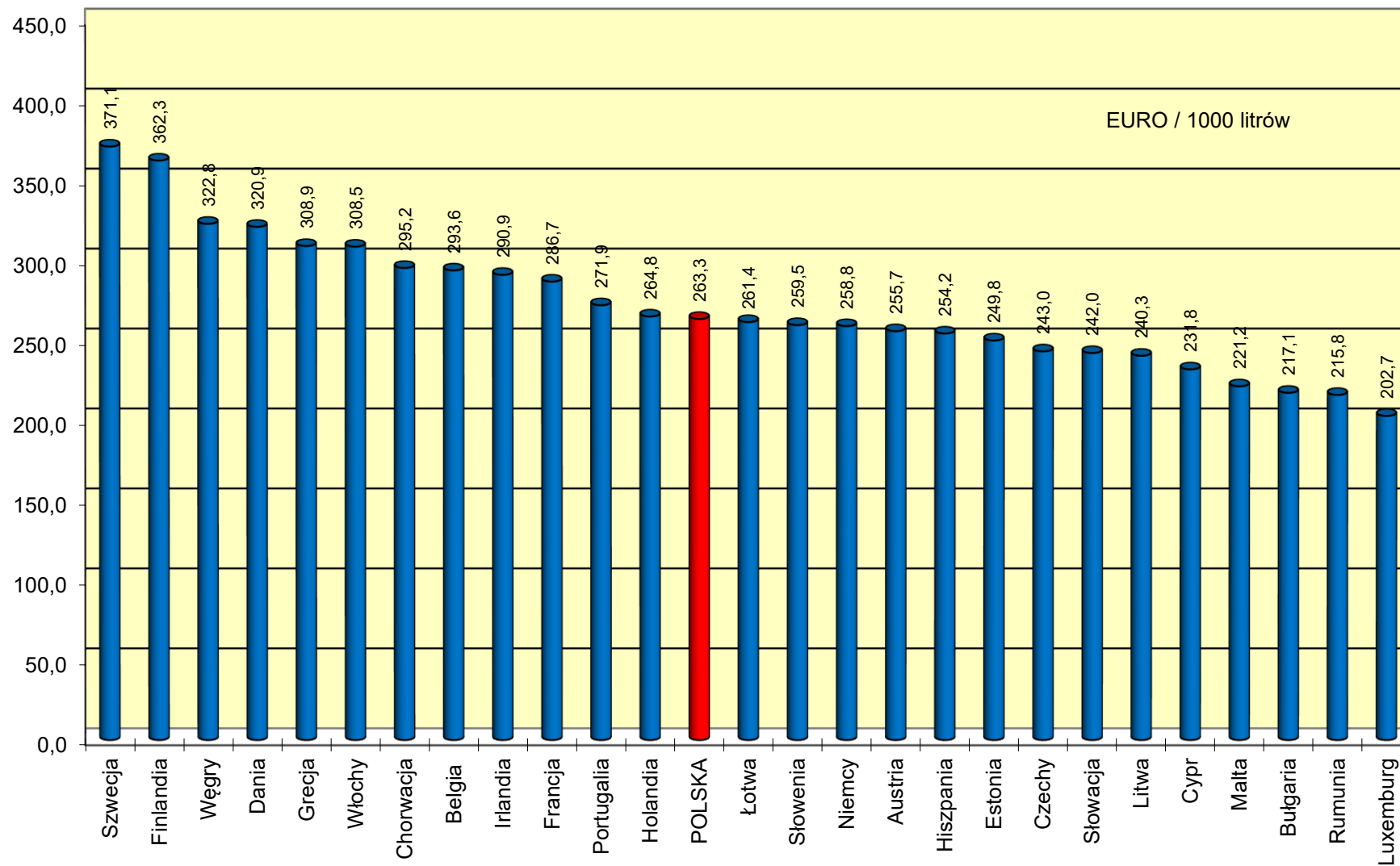
Ceny detaliczne ON netto w państwach UE na koniec kwietnia 2023 r.



Akcyza dla ON w państwach UE na koniec kwietnia 2023 r.



Podatek VAT dla ON w państwach UE na koniec kwietnia 2023 r.



Struktura cen detalicznych ON w państwach UE na koniec kwietnia 2023 r.

