

Ceny detaliczne i podatki w państwach UE na koniec maja 2023 r. w EURO / 1000 litrów (według kursu dnia)

Benzyna Eurosuper 95					Olej napędowy (EN 590)					
1	2	3	4	5	6	7	8	9	10	11
	Cena sprzedaży	cena bez podatków	akcyza*	Vat kwotowo		Cena sprzedaży	cena bez podatków	akcyza*	Vat kwotowo	VAT [%]
Austria	1 569,0	744,4	563,1	261,5	Austria	1 499,0	762,7	486,5	249,8	20
Belgia	1 712,8	815,4	600,1	297,3	Belgia	1 651,6	764,8	600,2	286,6	21
Bułgaria	1 288,1	710,4	363,0	214,7	Bułgaria	1 238,8	702,1	330,2	206,5	20
Chorwacja	1 368,0	688,4	406,0	273,6	Chorwacja	1 389,0	758,2	353,0	277,8	25
Cypr	1 379,1	789,2	369,7	220,2	Cypr	1 382,9	821,4	340,7	220,8	19
Czechy	1 538,2	729,3	541,9	267,0	Czechy	1 311,8	727,5	356,6	227,7	21
Dania	1 951,9	924,9	636,6	390,4	Dania	1 565,3	808,8	443,4	313,1	25
Estonia	1 697,0	851,2	563,0	282,8	Estonia	1 497,0	875,5	372,0	249,5	20
Finlandia	1 903,0	812,3	722,4	368,3	Finlandia	1 788,0	931,4	510,5	346,1	24
Francja	1 876,3	872,3	691,3	312,7	Francja	1 672,2	784,5	609,0	278,7	20
Grecja	1 861,0	785,5	715,3	360,2	Grecja	1 556,0	830,5	424,3	301,2	24
Hiszpania	1 585,0	837,2	472,7	275,1	Hiszpania	1 415,8	791,1	379,0	245,7	21
Holandia	1 819,0	844,6	658,7	315,7	Holandia	1 509,0	667,4	579,7	261,9	21
Irlandia	1 563,5	767,8	503,3	292,4	Irlandia	1 454,0	736,7	445,4	271,9	23
Litwa	1 471,4	750,0	466,0	255,4	Litwa	1 296,4	699,4	372,0	225,0	21
Luxemburg	1 584,0	827,5	526,3	230,2	Luxemburg	1 414,0	790,2	418,3	205,5	17
Łotwa	1 590,7	770,9	543,7	276,1	Łotwa	1 417,5	719,5	452,0	246,0	21
Malta	1 340,0	780,0	355,6	204,4	Malta	1 380,0	820,0	349,5	210,5	18
Niemcy	1 867,0	846,0	722,9	298,1	Niemcy	1 590,0	791,0	545,1	253,9	19
Portugalia	1 678,0	831,2	533,0	313,8	Portugalia	1 444,0	771,2	402,8	270,0	23
Rumunia	1 335,4	764,0	358,2	213,2	Rumunia	1 331,7	789,9	329,2	212,6	19
Słowacja	1 589,0	780,5	543,7	264,8	Słowacja	1 429,0	793,2	397,6	238,2	20
Słowenia	1 401,9	677,2	471,9	252,8	Słowenia	1 449,7	678,7	509,6	261,4	22
Szwecja	1 700,5	816,2	544,2	340,1	Szwecja	1 846,6	1 126,1	351,2	369,3	25
Węgry	1 555,6	891,1	333,8	330,7	Węgry	1 503,1	875,7	307,8	319,6	27
Włochy	1 818,5	762,1	728,5	327,9	Włochy	1 662,3	745,1	617,4	299,8	22
POLSKA	1 436,9	771,2	392,7	273,0	POLSKA	1 344,3	733,4	355,5	255,4	23
Srednia europejska	1 610,4	794,1	530,7	285,6	Srednia europejska	1 482,9	788,7	431,1	263,1	
Cena w Polsce do średniej ceny europejskiej	89%	97%	74%	96%	Cena w Polsce do średniej ceny europejskiej	91%	93%	82%	97%	

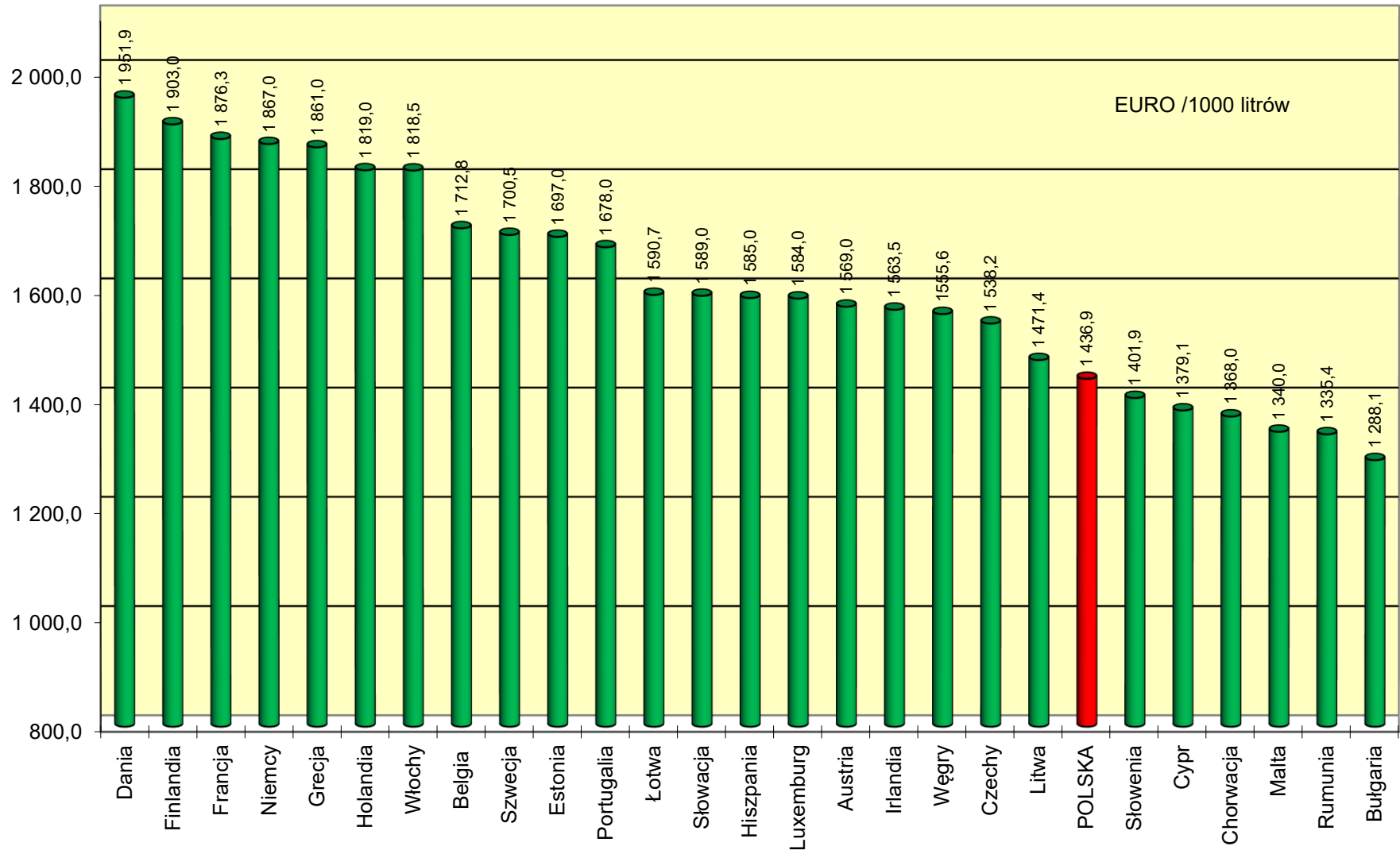
* - w przypadku Polski akcyza = akcyza + opłata paliwowa + opłata emisyjna

* - dla pozostałych krajów akcyza = Indirect Taxes

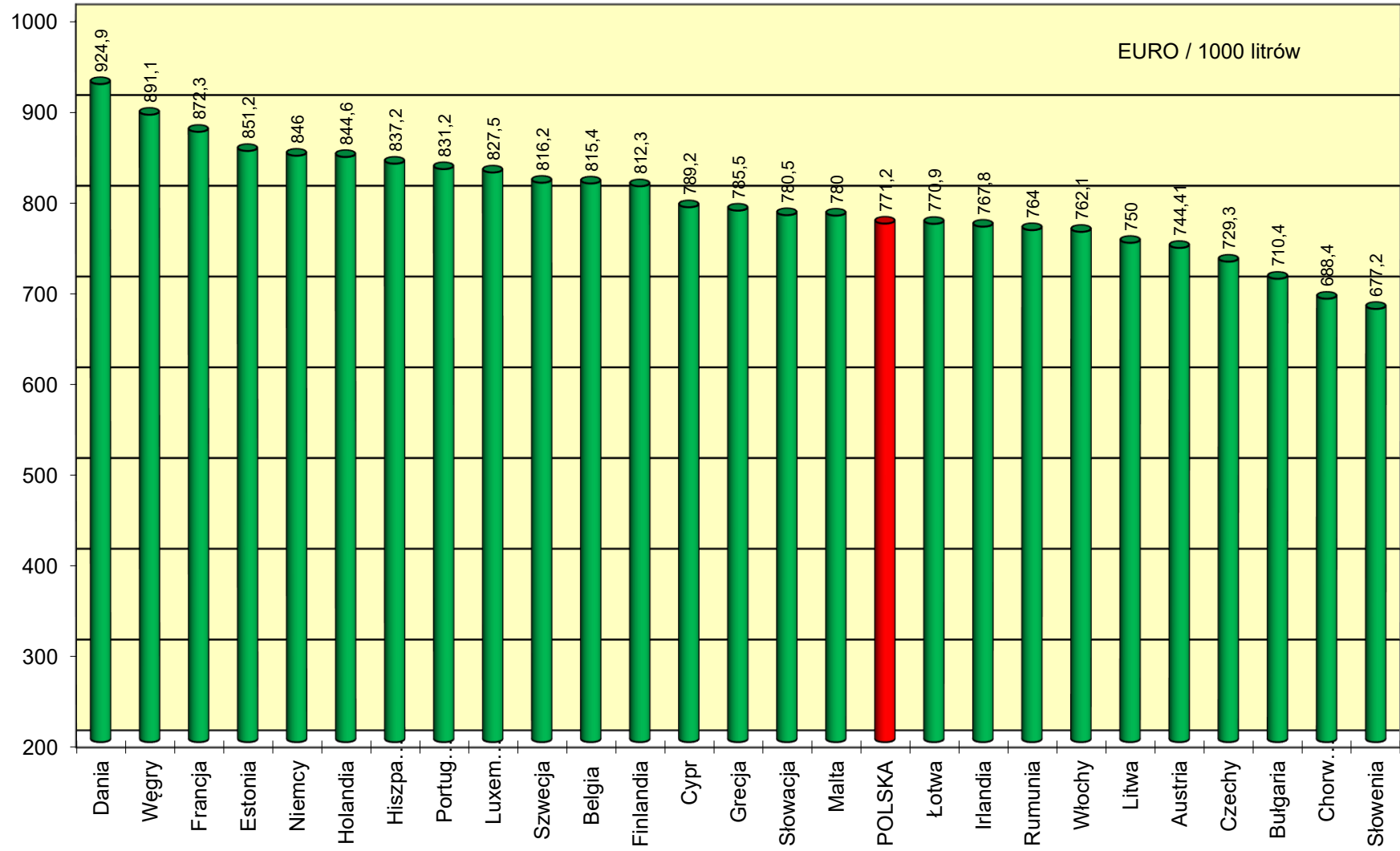
Źródło: Weekly Oil Bulletin i POPIHN

1 EUR = 4,5376PLN

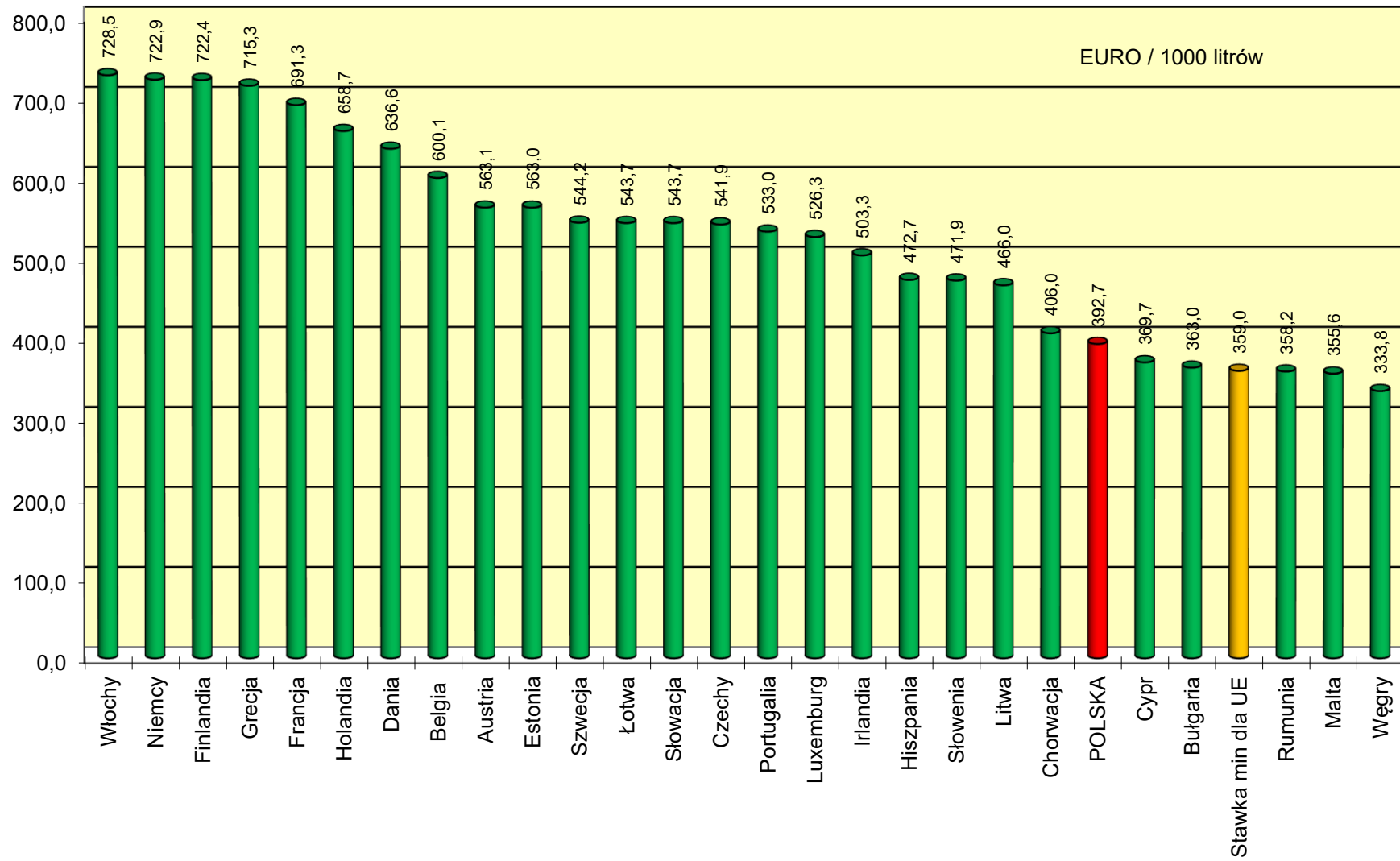
Ceny detaliczne EU 95 w państwach UE na koniec maja 2023 r.



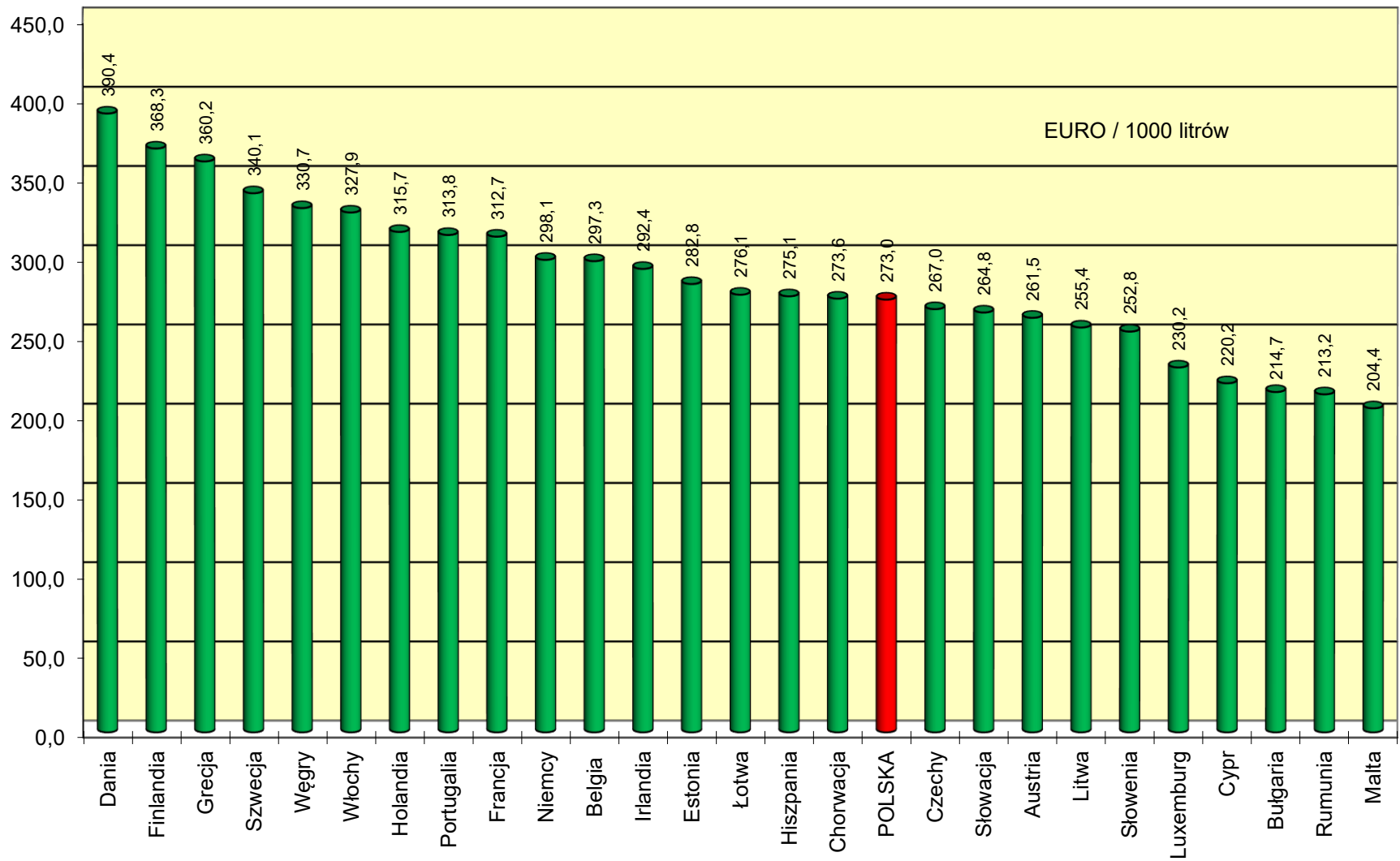
Ceny detaliczne EU 95 netto w państwach UE na koniec maja 2023 r.



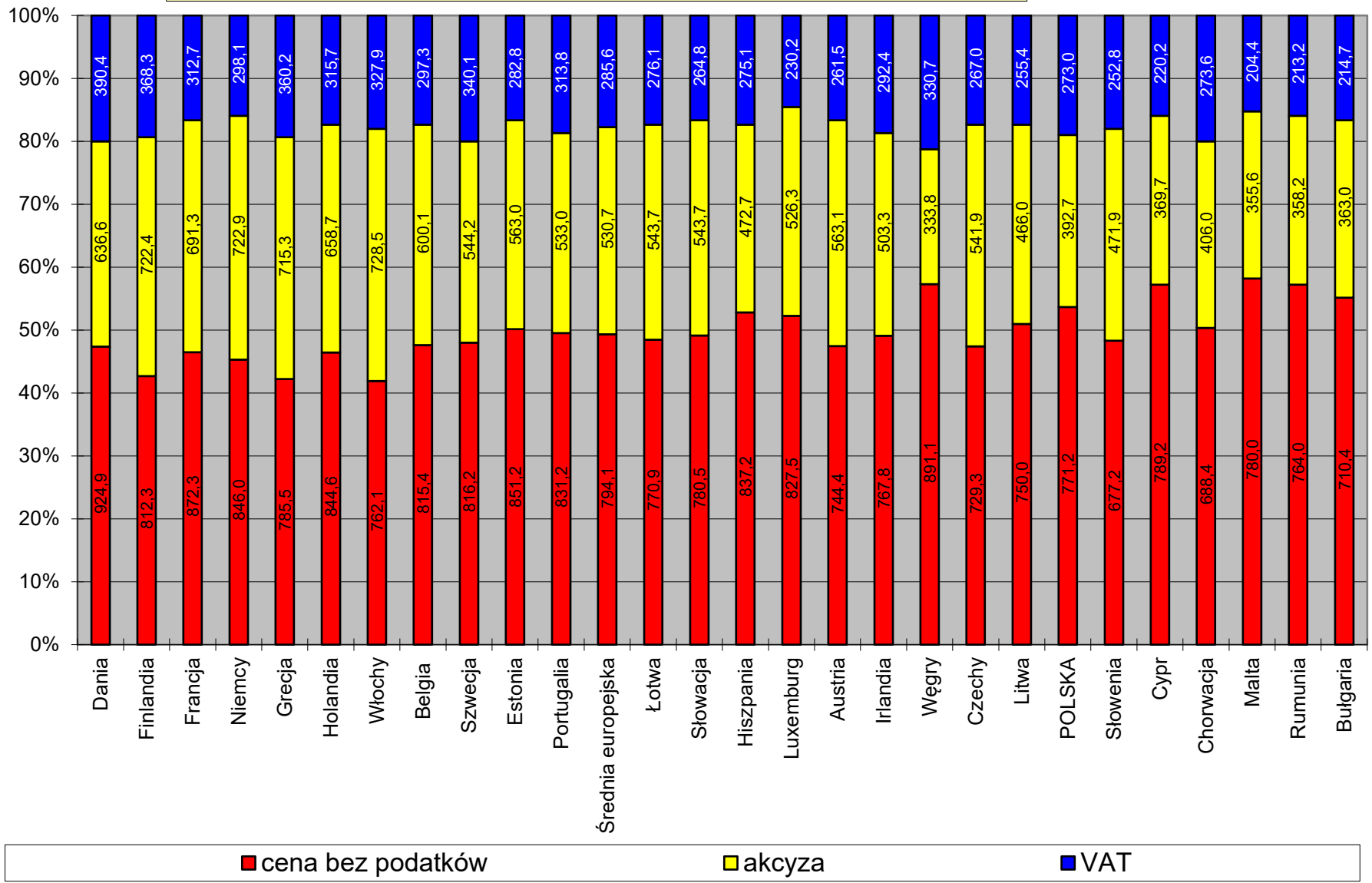
Akcyza dla EU 95 w państwach UE na koniec maja 2023 r.



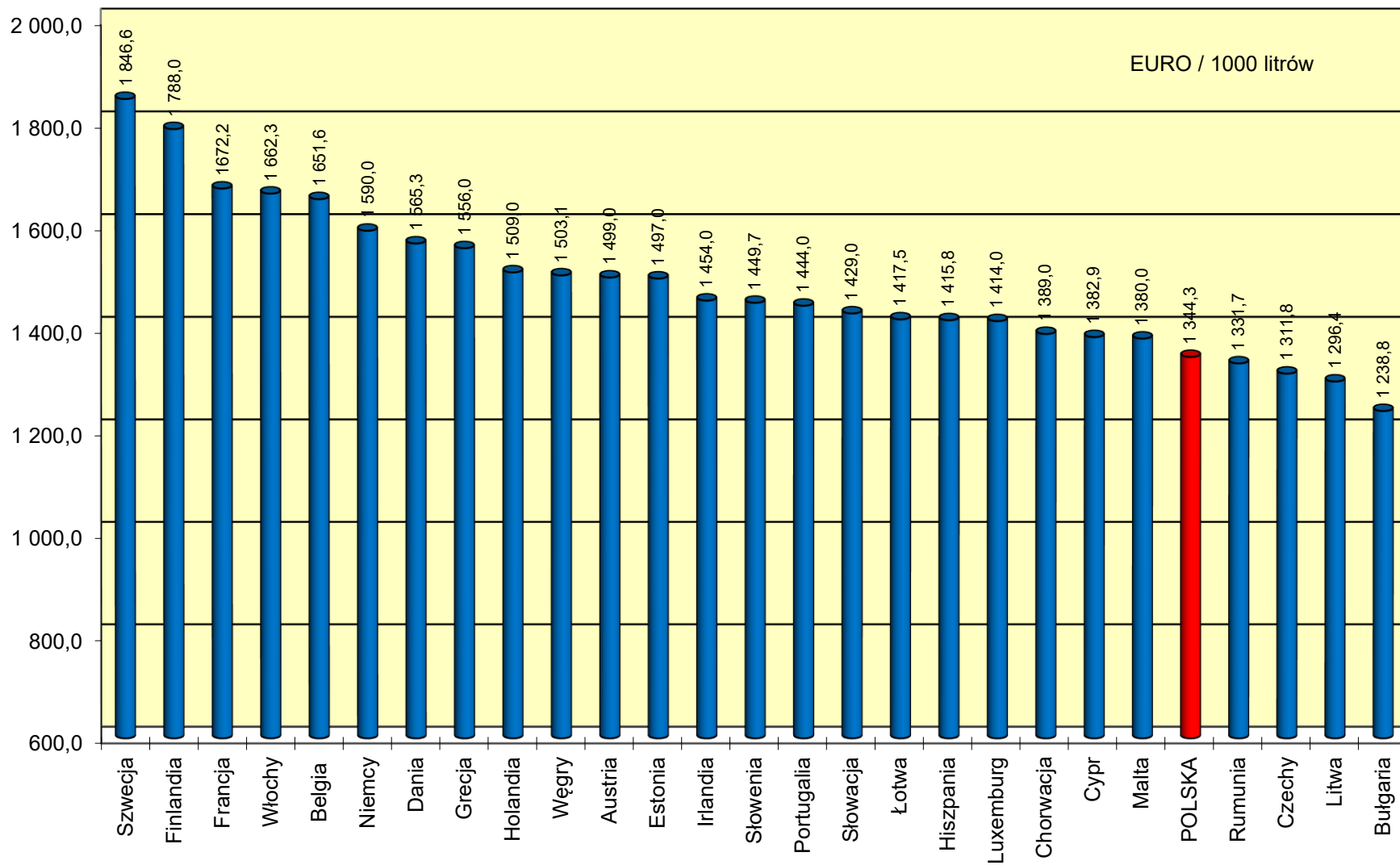
Podatek VAT dla EU 95 w państwach UE na koniec maja 2023 r.



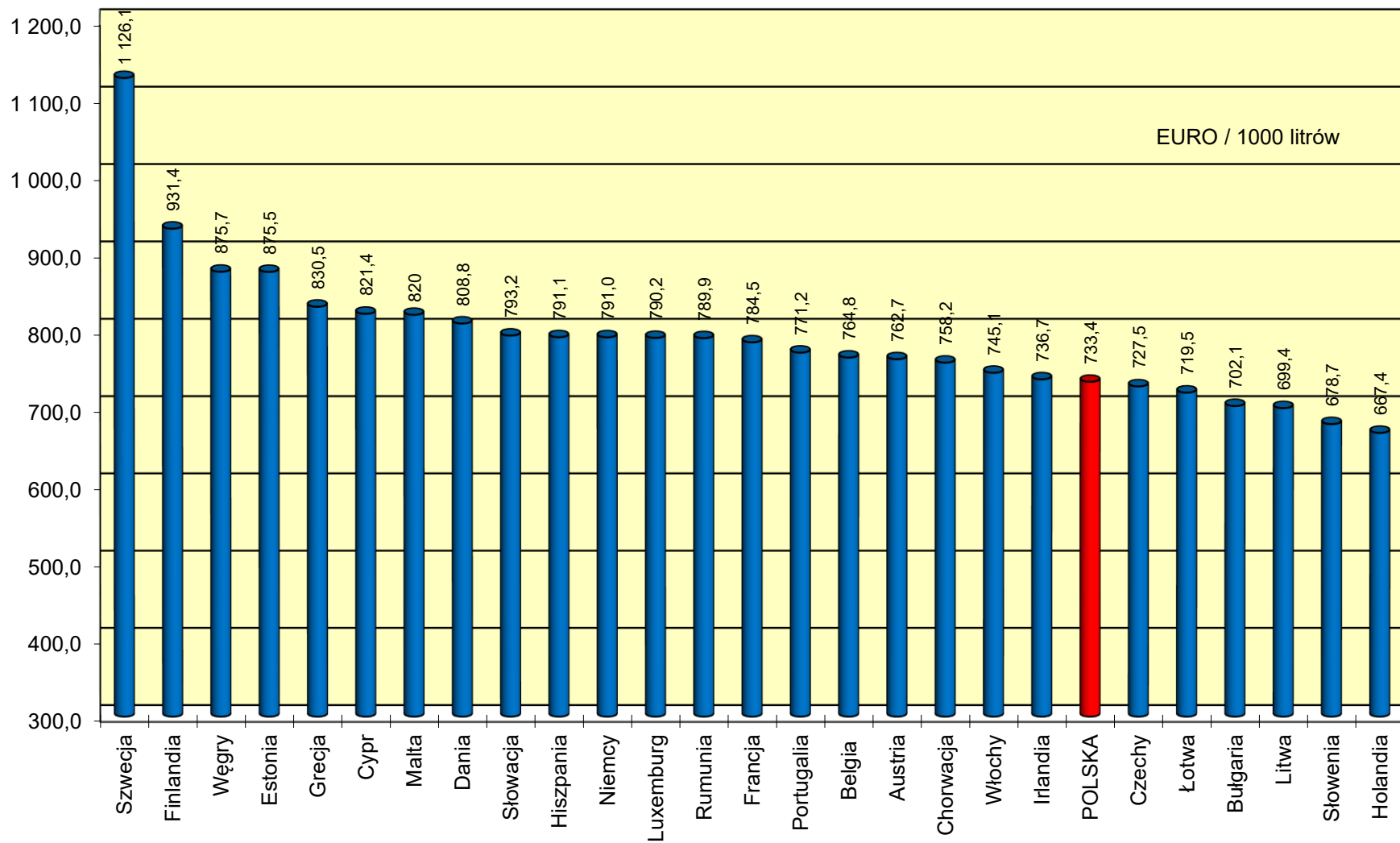
Struktura cen detalicznych EU 95 w państwach UE na koniec maja 2023r.



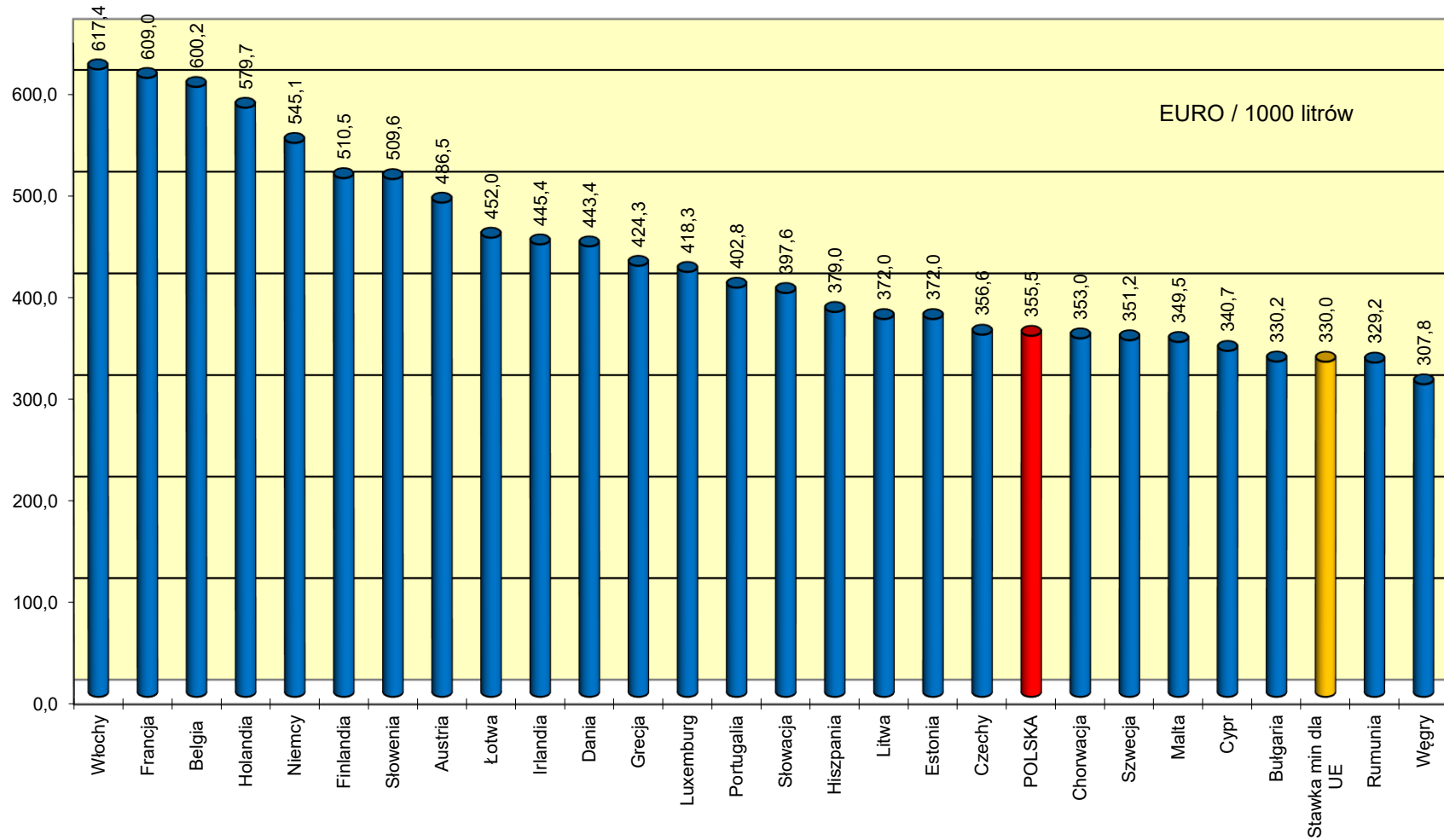
Ceny detaliczne ON w państwach UE na koniec maja 2023 r.



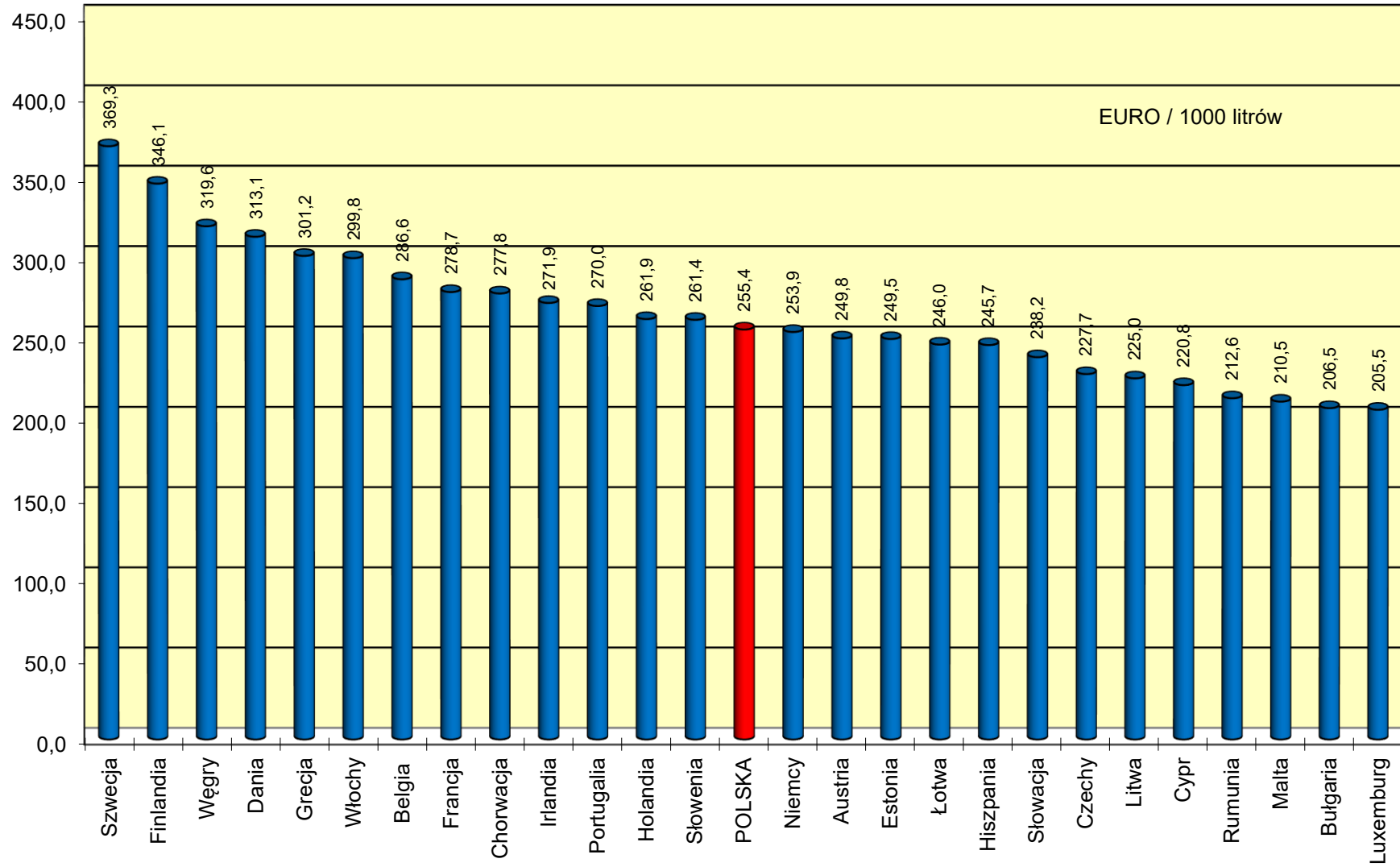
Ceny detaliczne ON netto w państwach UE na koniec maja 2023 r.



Akcyza dla ON w państwach UE na koniec maja 2023 r.



Podatek VAT dla ON w państwach UE na koniec maja 2023 r.



Struktura cen detalicznych ON w państwach UE na koniec maja 2023 r.

