

Ceny detaliczne i podatki w państwach UE na koniec czerwca 2023 r. w EURO / 1000 litrów (według kursu dnia)

Benzyna Eurosuper 95					Olej napędowy (EN 590)					
1	2	3	4	5	6	7	8	9	10	11
	Cena sprzedaży	cena bez podatków	akcyza*	Vat kwotowo		Cena sprzedaży	cena bez podatków	akcyza*	Vat kwotowo	VAT [%]
Austria	1 565,0	740,5	563,7	260,8	Austria	1 521,0	780,4	487,1	253,5	20
Belgia	1 710,2	813,2	600,2	296,8	Belgia	1 698,0	803,2	600,1	294,7	21
Bułgaria	1 295,7	716,7	363,1	216,0	Bułgaria	1 233,8	697,9	330,3	205,6	20
Chorwacja	1 455,0	758,0	406,0	291,0	Chorwacja	1 462,0	816,6	353,0	292,4	25
Cypr	1 468,0	793,9	439,7	234,4	Cypr	1 492,5	843,5	410,7	238,3	19
Czechy	1 572,0	757,6	541,6	272,8	Czechy	1 373,4	778,6	356,4	238,4	21
Dania	1 884,0	870,4	636,8	376,8	Dania	1 614,1	847,7	443,6	322,8	25
Estonia	1 697,0	851,2	563,0	282,8	Estonia	1 498,0	875,3	373,0	249,7	20
Finlandia	2 027,0	912,3	722,4	392,3	Finlandia	1 926,0	1 042,7	510,5	372,8	24
Francja	1 826,0	830,3	691,4	304,3	Francja	1 675,2	787,0	609,0	279,2	20
Grecja	1 863,0	787,1	715,3	360,6	Grecja	1 578,0	848,2	424,4	305,4	24
Hiszpania	1 591,7	842,8	472,7	276,2	Hiszpania	1 437,6	809,1	379,0	249,5	21
Holandia	1 976,0	974,3	658,8	342,9	Holandia	1 643,0	778,1	579,8	285,1	21
Irlandia	1 638,3	779,8	552,2	306,3	Irlandia	1 523,9	752,8	486,1	285,0	23
Litwa	1 490,1	765,5	466,0	258,6	Litwa	1 346,0	740,4	372,0	233,6	21
Luxemburg	1 541,0	790,5	526,6	223,9	Luxemburg	1 426,0	800,6	418,2	207,2	17
Łotwa	1 578,2	743,8	560,5	273,9	Łotwa	1 434,0	715,0	470,1	248,9	21
Malta	1 450,0	780,0	448,8	221,2	Malta	1 450,0	820,0	408,8	221,2	18
Niemcy	1 850,0	831,7	722,9	295,4	Niemcy	1 607,0	805,3	545,1	256,6	19
Portugalia	1 648,0	770,1	569,7	308,2	Portugalia	1 484,0	763,8	442,7	277,5	23
Rumunia	1 350,5	776,2	358,7	215,6	Rumunia	1 347,8	803,0	329,6	215,2	19
Słowacja	1 574,0	768,0	543,7	262,3	Słowacja	1 443,0	804,8	397,7	240,5	20
Słowenia	1 448,9	715,7	471,9	261,3	Słowenia	1 493,6	712,4	511,9	269,3	22
Szwecja	1 648,5	785,6	533,2	329,7	Szwecja	1 870,2	1 151,9	344,3	374,0	25
Węgry	1 532,1	875,7	330,7	325,7	Węgry	1 503,8	879,2	304,9	319,7	27
Włochy	1 846,5	785,1	728,4	333,0	Włochy	1 685,0	763,8	617,3	303,9	22
POLSKA	1 458,3	780,8	400,4	277,1	POLSKA	1 402,1	773,3	362,4	266,4	23
Srednia europejska	1 629,1	799,9	540,3	288,9	Srednia europejska	1 524,8	814,6	439,6	270,6	
Cena w Polsce do średniej ceny europejskiej	90%	98%	74%	96%	Cena w Polsce do średniej ceny europejskiej	92%	95%	82%	98%	

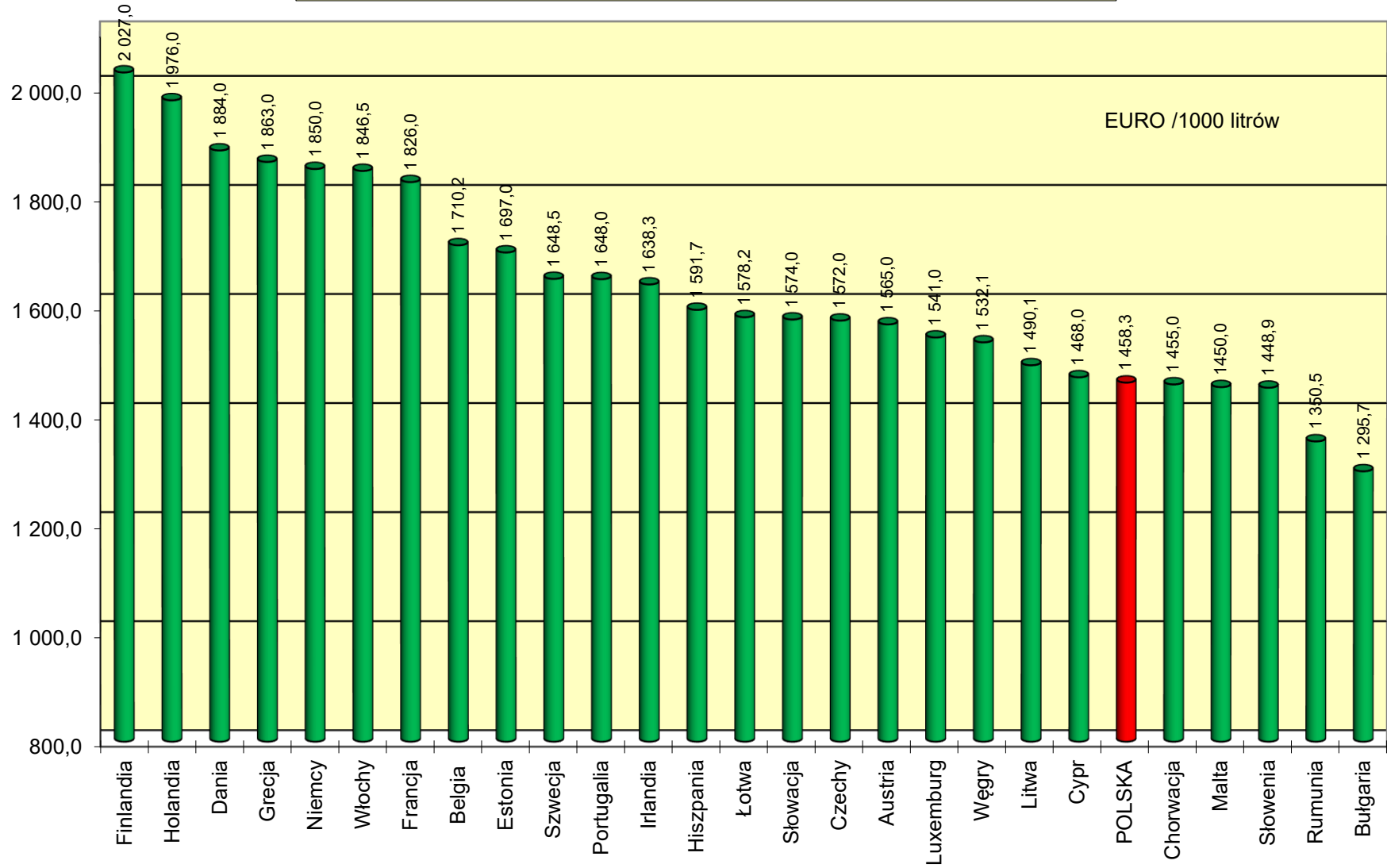
* - w przypadku Polski akcyza = akcyza + opłata paliwowa + opłata emisyjna

* - dla pozostałych krajów akcyza = Indirect Taxes

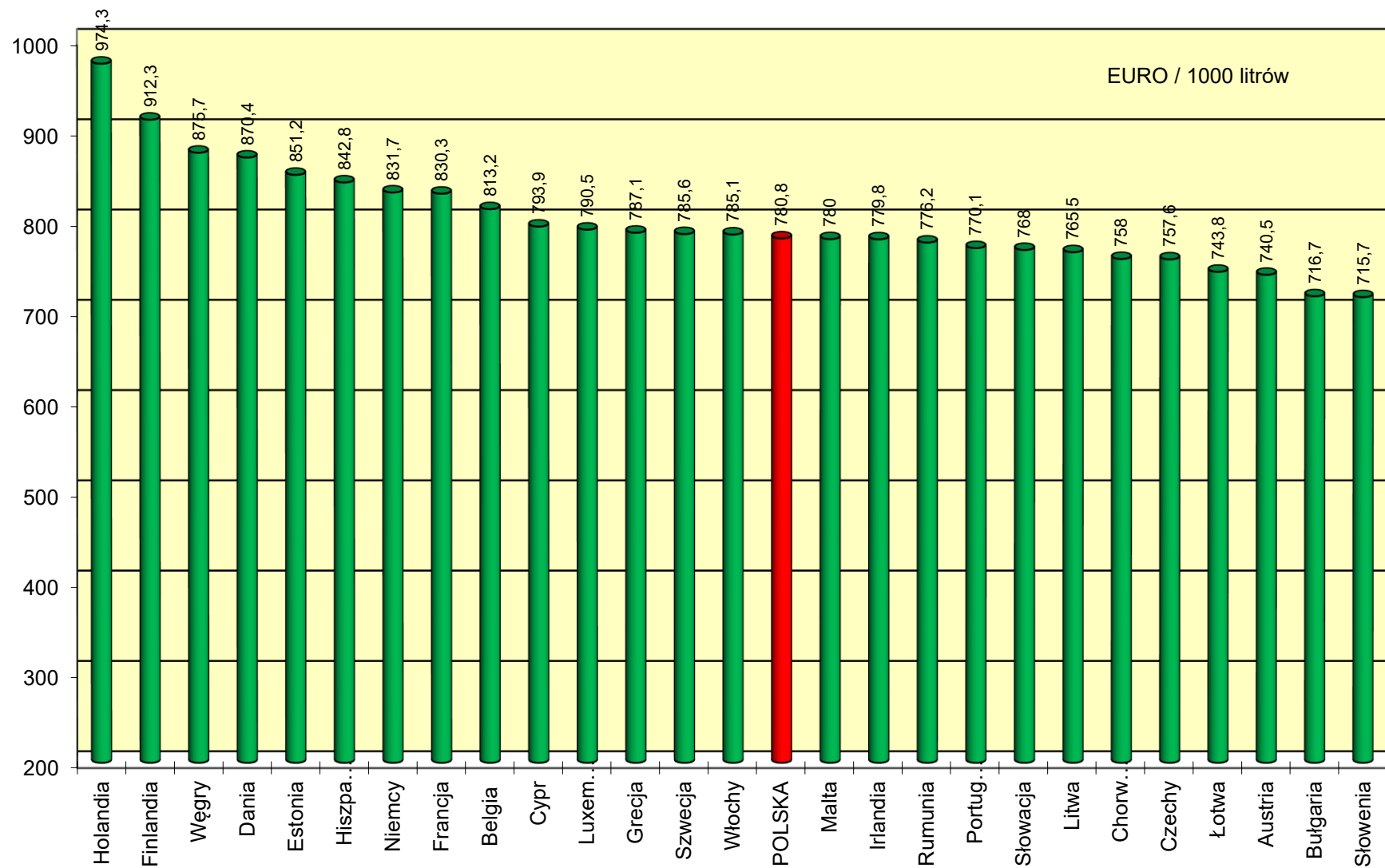
Źródło: Weekly Oil Bulletin i POPIHN

1 EUR = 4,4503PLN

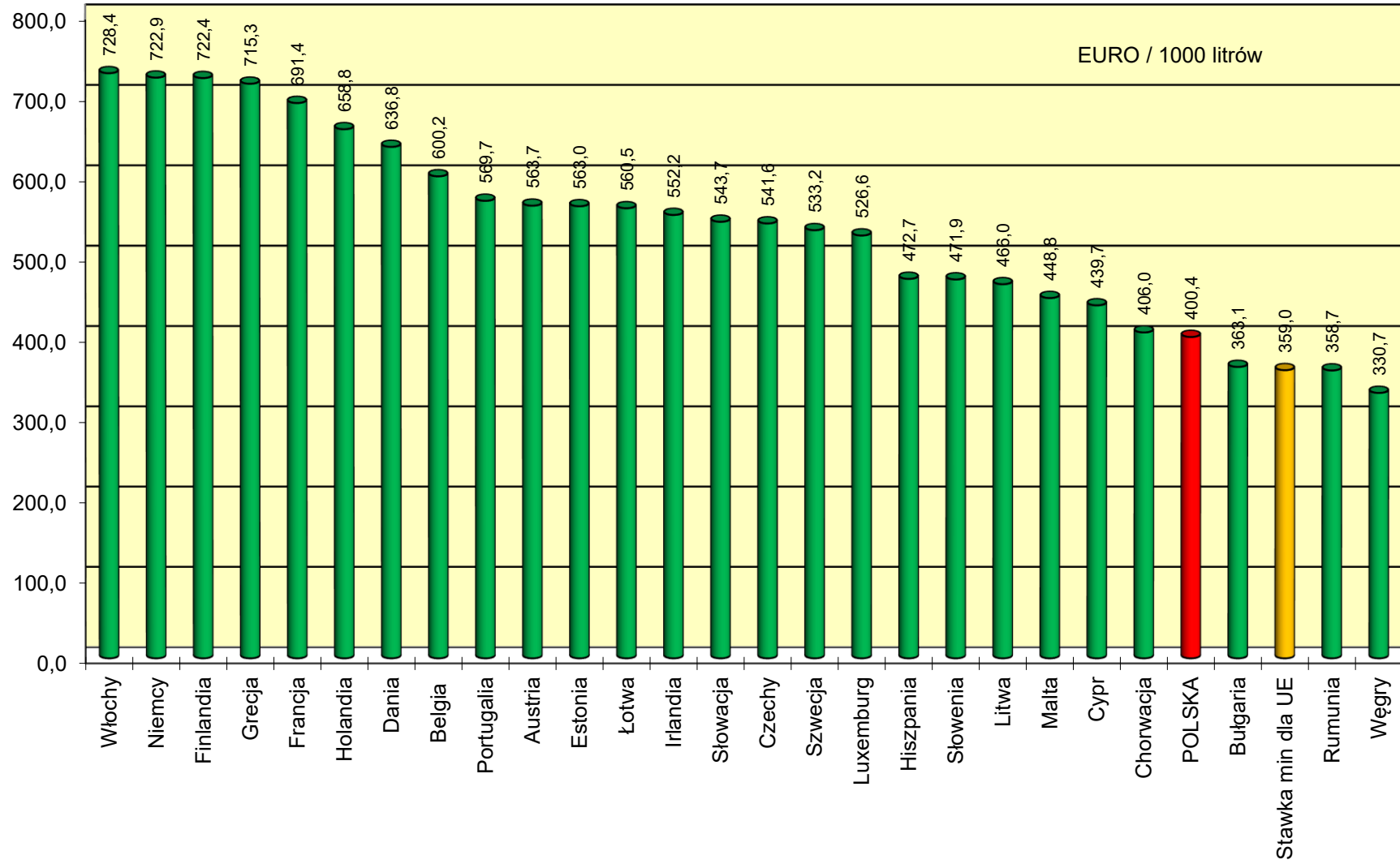
Ceny detaliczne EU 95 w państwach UE na koniec czerwca 2023 r.



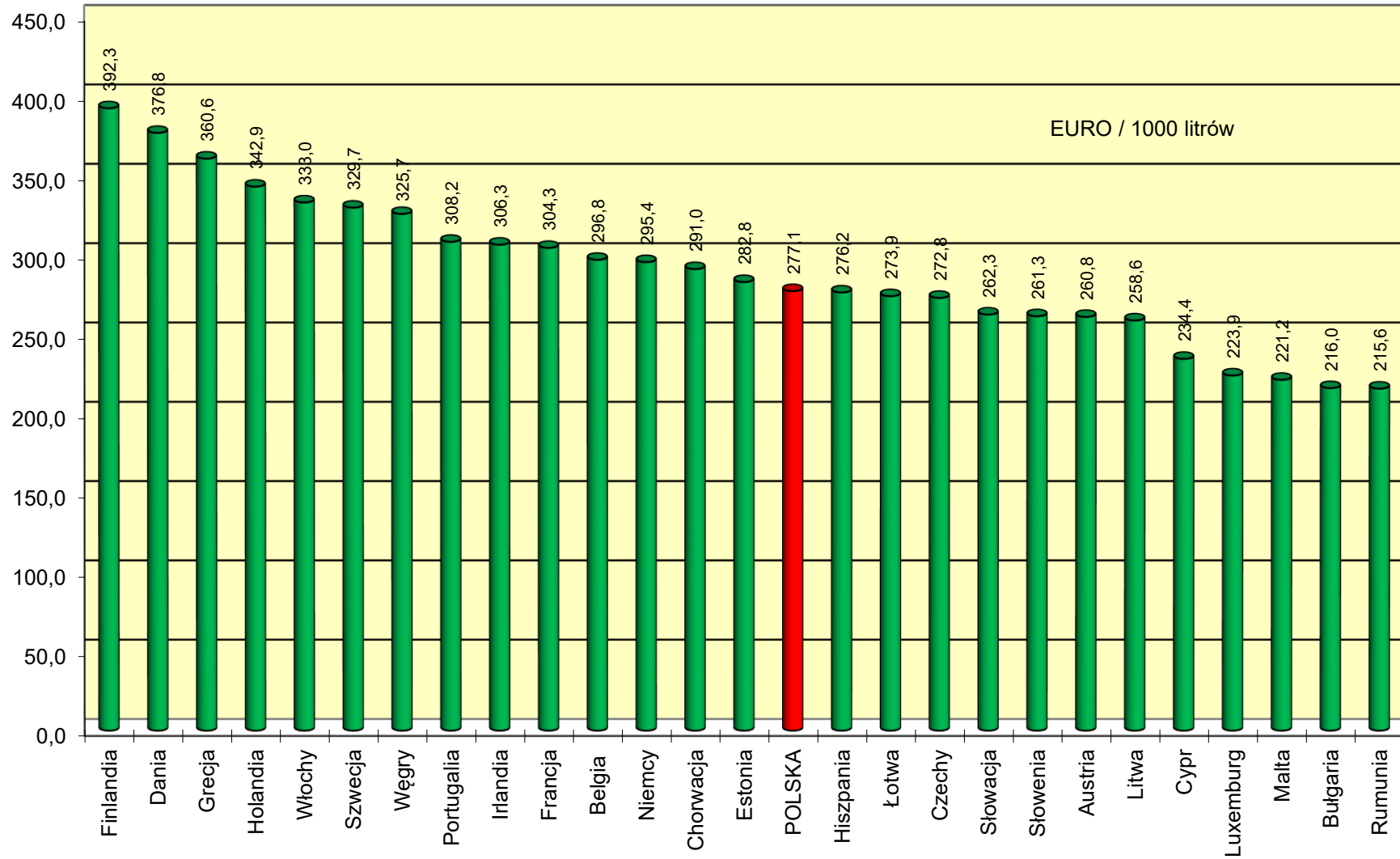
Ceny detaliczne EU 95 netto w państwach UE na koniec czerwca 2023 r.



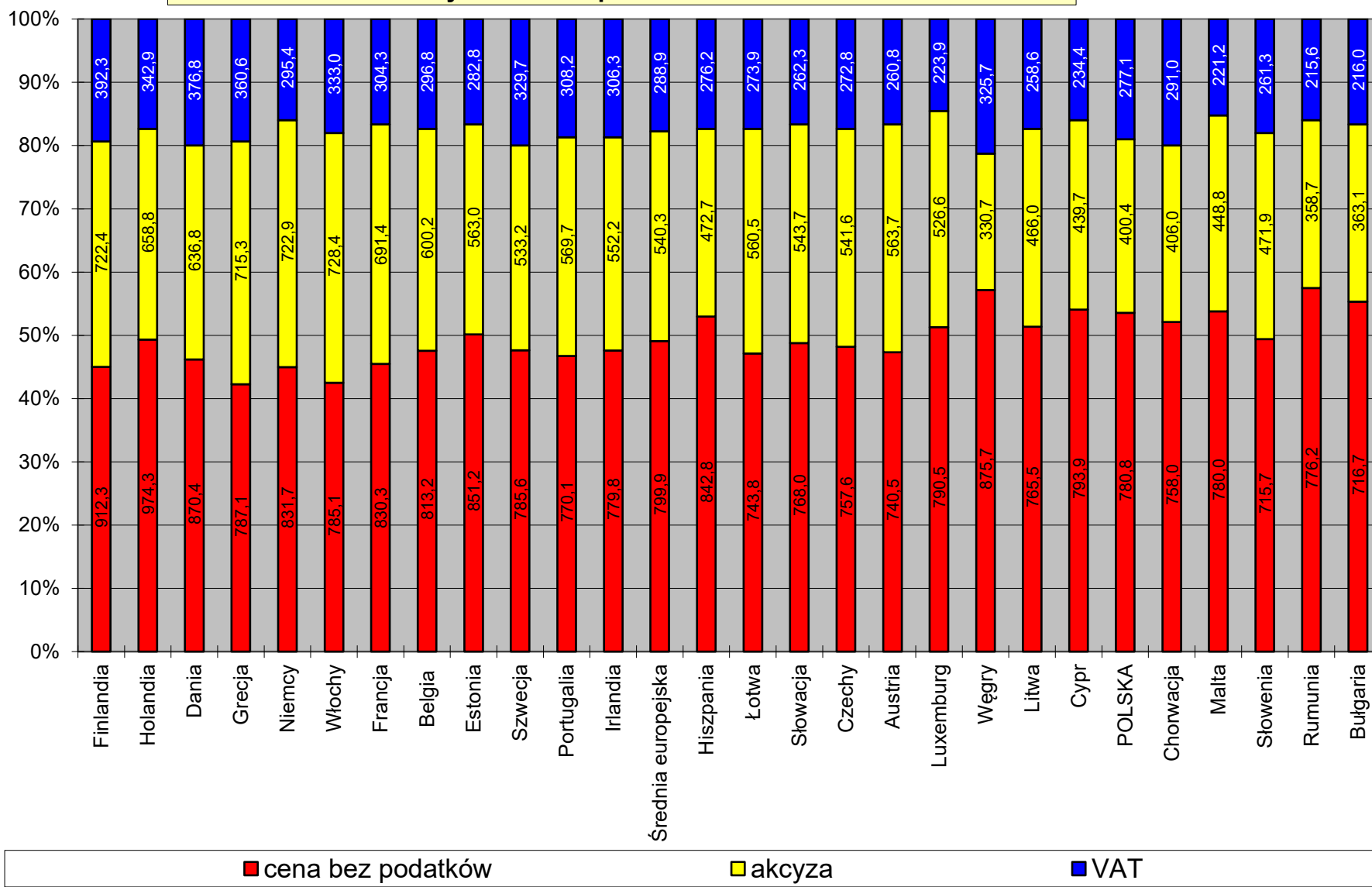
Akcyza dla EU 95 w państwach UE na koniec czerwca 2023 r.



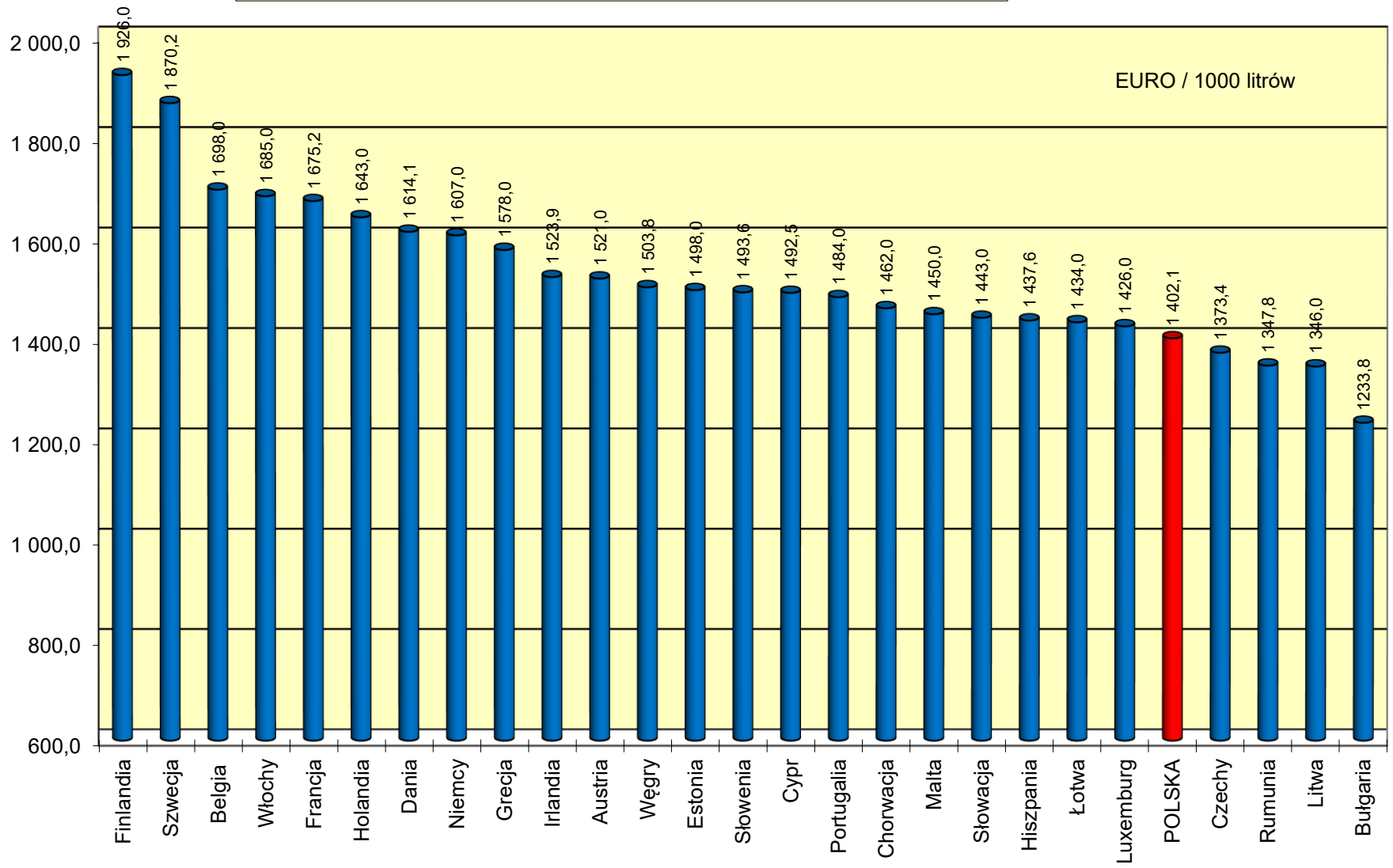
Podatek VAT dla EU 95 w państwach UE na koniec czerwca 2023 r.



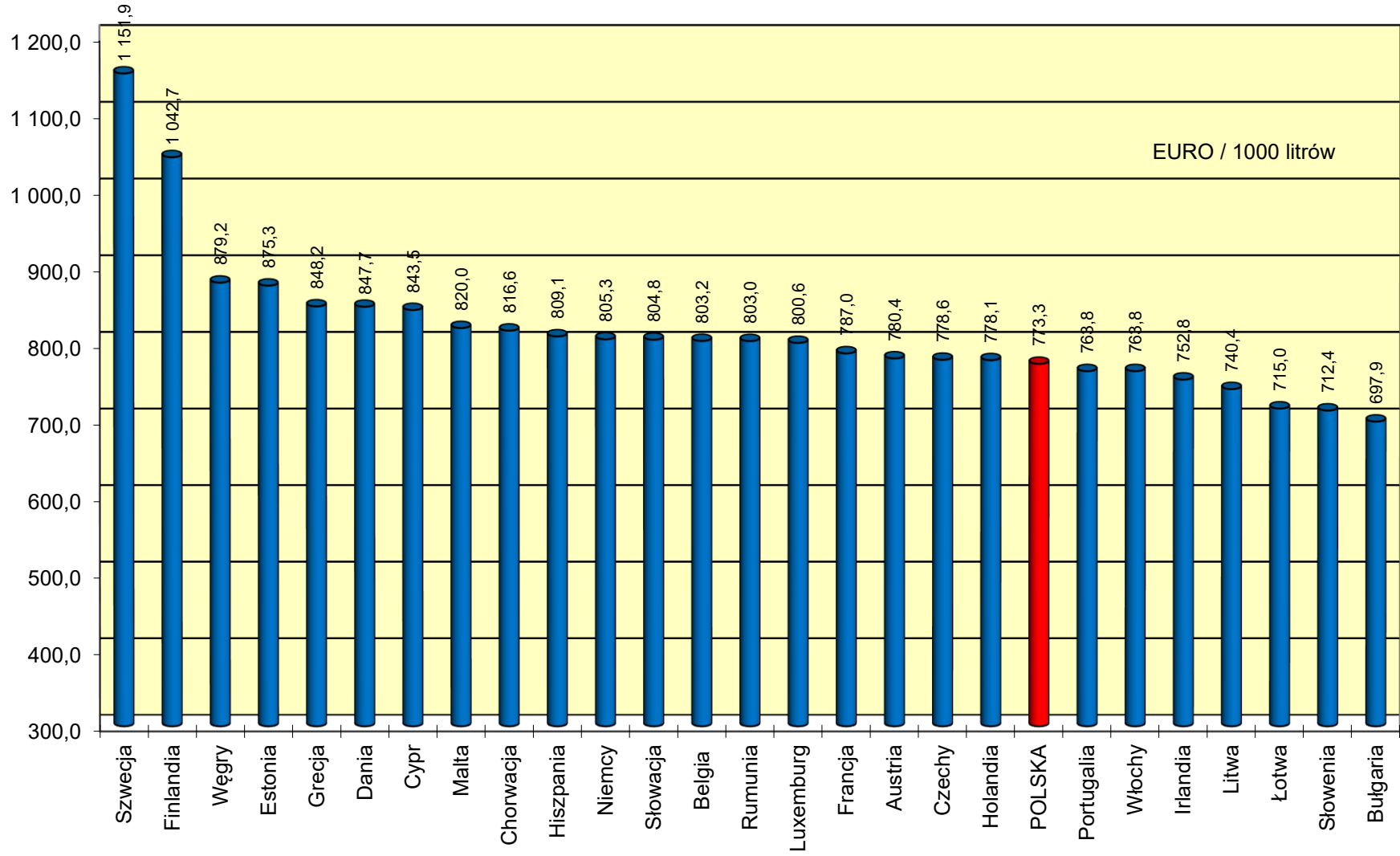
Struktura cen detalicznych EU 95 w państwach UE na koniec czerwca 2023r.



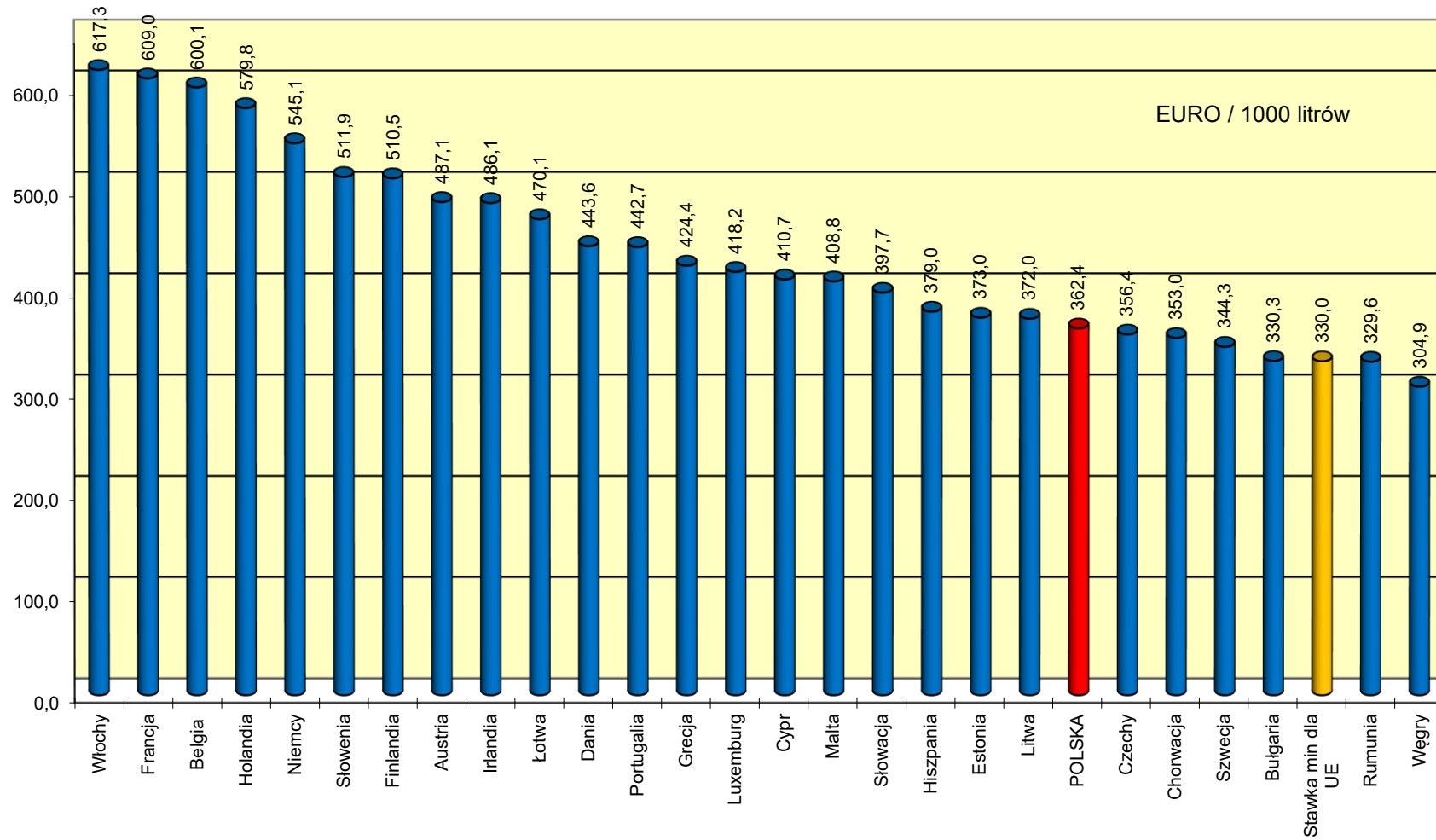
Ceny detaliczne ON w państwach UE na koniec czerwca 2023 r.



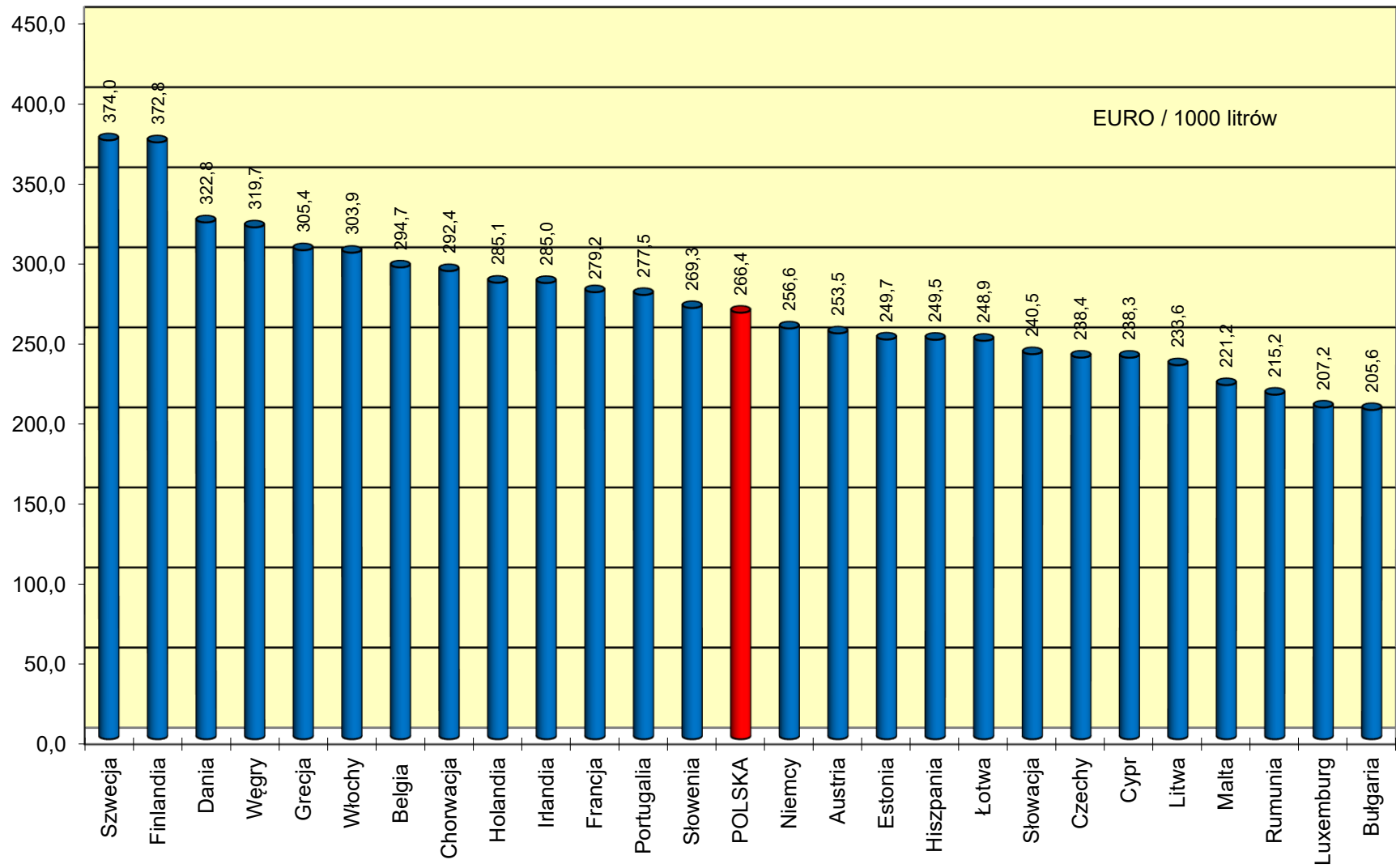
Ceny detaliczne ON netto w państwach UE na koniec czerwca 2023 r.



Akcyza dla ON w państwach UE na koniec czerwca 2023 r.



Podatek VAT dla ON w państwach UE na koniec czerwca 2023 r.



Struktura cen detalicznych ON w państwach UE na koniec czerwca 2023 r.

