

Ceny detaliczne i podatki w państwach UE na koniec lipca 2023 r. w EURO / 1000 litrów (według kursu dnia)

Benzyna Eurosuper 95					Olej napędowy (EN 590)					
1	2	3	4	5	6	7	8	9	10	11
	Cena sprzedaży	cena bez podatków	akcyza*	Vat kwotowo		Cena sprzedaży	cena bez podatków	akcyza*	Vat kwotowo	VAT [%]
Austria	1 628,0	793,0	563,7	271,3	Austria	1 609,0	853,8	487,0	268,2	20
Belgia	1 775,1	866,8	600,2	308,1	Belgia	1 775,7	867,4	600,1	308,2	21
Bułgaria	1 328,1	743,8	363,0	221,4	Bułgaria	1 278,5	735,1	330,3	213,1	20
Chorwacja	1 520,0	760,0	456,0	304,0	Chorwacja	1 527,0	838,6	383,0	305,4	25
Cypr	1 492,2	814,3	439,6	238,3	Cypr	1 521,2	867,6	410,7	242,9	19
Czechy	1 589,4	776,3	537,3	275,8	Czechy	1 394,7	799,1	353,5	242,1	21
Dania	2 047,5	1 001,8	636,2	409,5	Dania	1 747,0	954,4	443,2	349,4	25
Estonia	1 717,0	867,8	563,0	286,2	Estonia	1 517,0	892,2	372,0	252,8	20
Finlandia	1 912,0	819,5	722,4	370,1	Finlandia	1 830,0	965,3	510,5	354,2	24
Francja	1 893,0	886,2	691,3	315,5	Francja	1 739,9	840,9	609,0	290,0	20
Grecja	1 948,0	855,6	715,4	377,0	Grecja	1 658,0	912,8	424,3	320,9	24
Hiszpania	1 650,5	891,4	472,6	286,5	Hiszpania	1 501,8	862,1	379,1	260,6	21
Holandia	2 052,0	898,8	797,1	356,1	Holandia	1 743,0	916,2	524,3	302,5	21
Irlandia	1 637,8	779,4	552,1	306,3	Irlandia	1 538,3	764,5	486,2	287,6	23
Litwa	1 516,2	787,1	466,0	263,1	Litwa	1 418,4	800,2	372,0	246,2	21
Luxemburg	1 644,0	879,2	525,9	238,9	Luxemburg	1 537,0	896,2	417,5	223,3	17
Łotwa	1 653,8	806,4	560,4	287,0	Łotwa	1 542,5	804,7	470,1	267,7	21
Malta	1 450,0	810,0	418,8	221,2	Malta	1 500,0	860,0	411,2	228,8	18
Niemcy	1 909,0	881,3	722,9	304,8	Niemcy	1 717,0	897,8	545,1	274,1	19
Portugalia	1 809,0	882,6	588,1	338,3	Portugalia	1 626,0	859,2	462,8	304,0	23
Rumunia	1 383,2	802,4	360,0	220,8	Rumunia	1 380,0	828,8	330,9	220,3	19
Słowacja	1 647,0	828,8	543,7	274,5	Słowacja	1 506,0	857,3	397,7	251,0	20
Słowenia	1 491,7	724,0	498,7	269,0	Słowenia	1 551,3	747,8	523,8	279,7	22
Szwecja	1 790,7	888,1	544,5	358,1	Szwecja	2 014,7	1 260,3	351,5	402,9	25
Węgry	1 581,7	925,0	320,4	336,3	Węgry	1 543,6	919,9	295,5	328,2	27
Włochy	1 897,9	827,3	728,4	342,2	Włochy	1 746,1	813,8	617,4	314,9	22
<b>POLSKA</b>	<b>1 497,7</b>	<b>809,4</b>	<b>403,7</b>	<b>284,6</b>	<b>POLSKA</b>	<b>1 454,6</b>	<b>812,8</b>	<b>365,4</b>	<b>276,4</b>	<b>23</b>
<b>Średnia europejska</b>	<b>1 683,8</b>	<b>837,3</b>	<b>547,8</b>	<b>298,7</b>	<b>Średnia europejska</b>	<b>1 589,6</b>	<b>867,7</b>	<b>439,8</b>	<b>282,1</b>	
<b>Cena w Polsce do średniej ceny europejskiej</b>	<b>89%</b>	<b>97%</b>	<b>74%</b>	<b>95%</b>	<b>Cena w Polsce do średniej ceny europejskiej</b>	<b>92%</b>	<b>94%</b>	<b>83%</b>	<b>98%</b>	

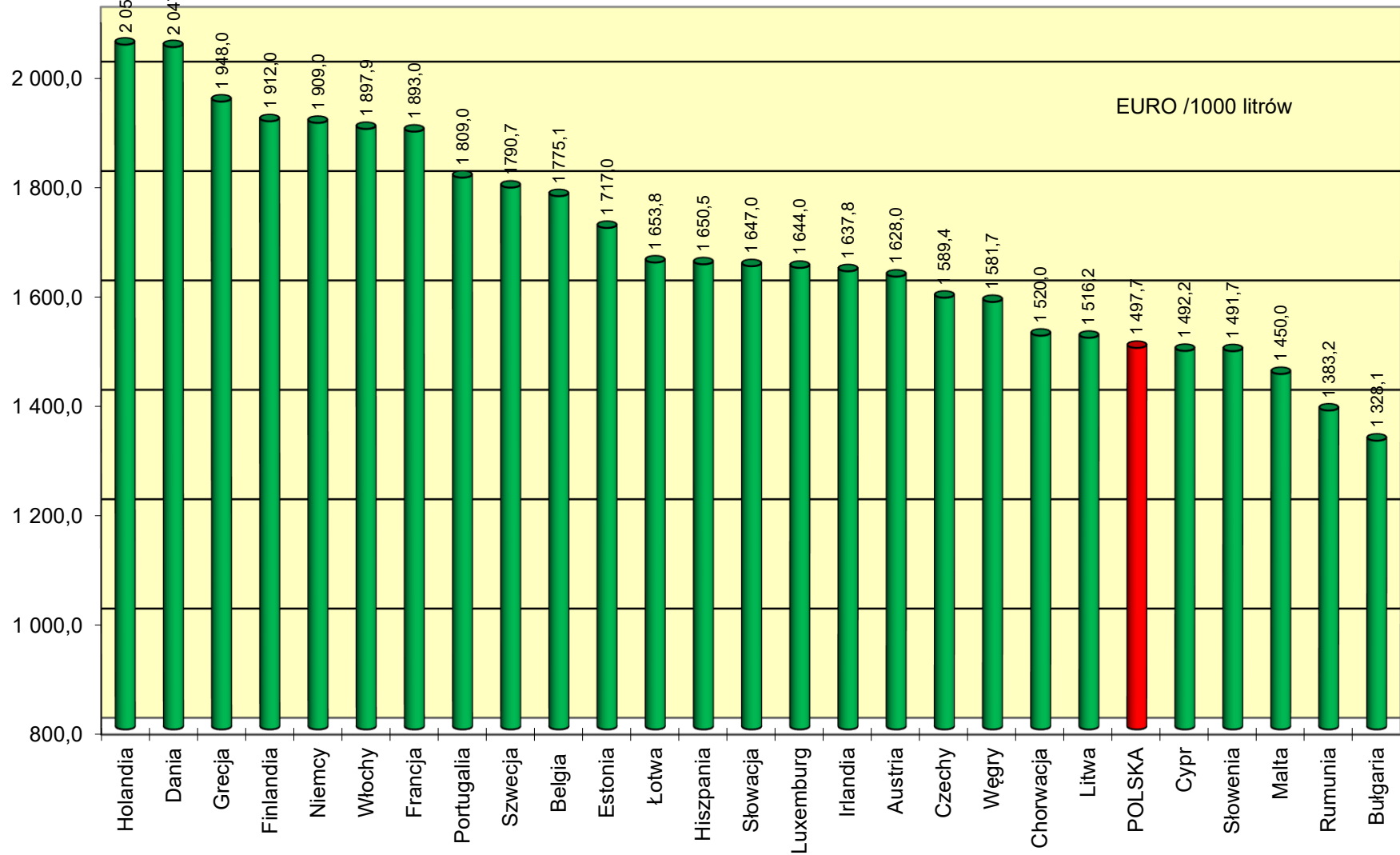
\* - w przypadku Polski akcyza = akcyza + opłata paliwowa + opłata emisyjna

\* - dla pozostałych krajów akcyza = Indirect Taxes

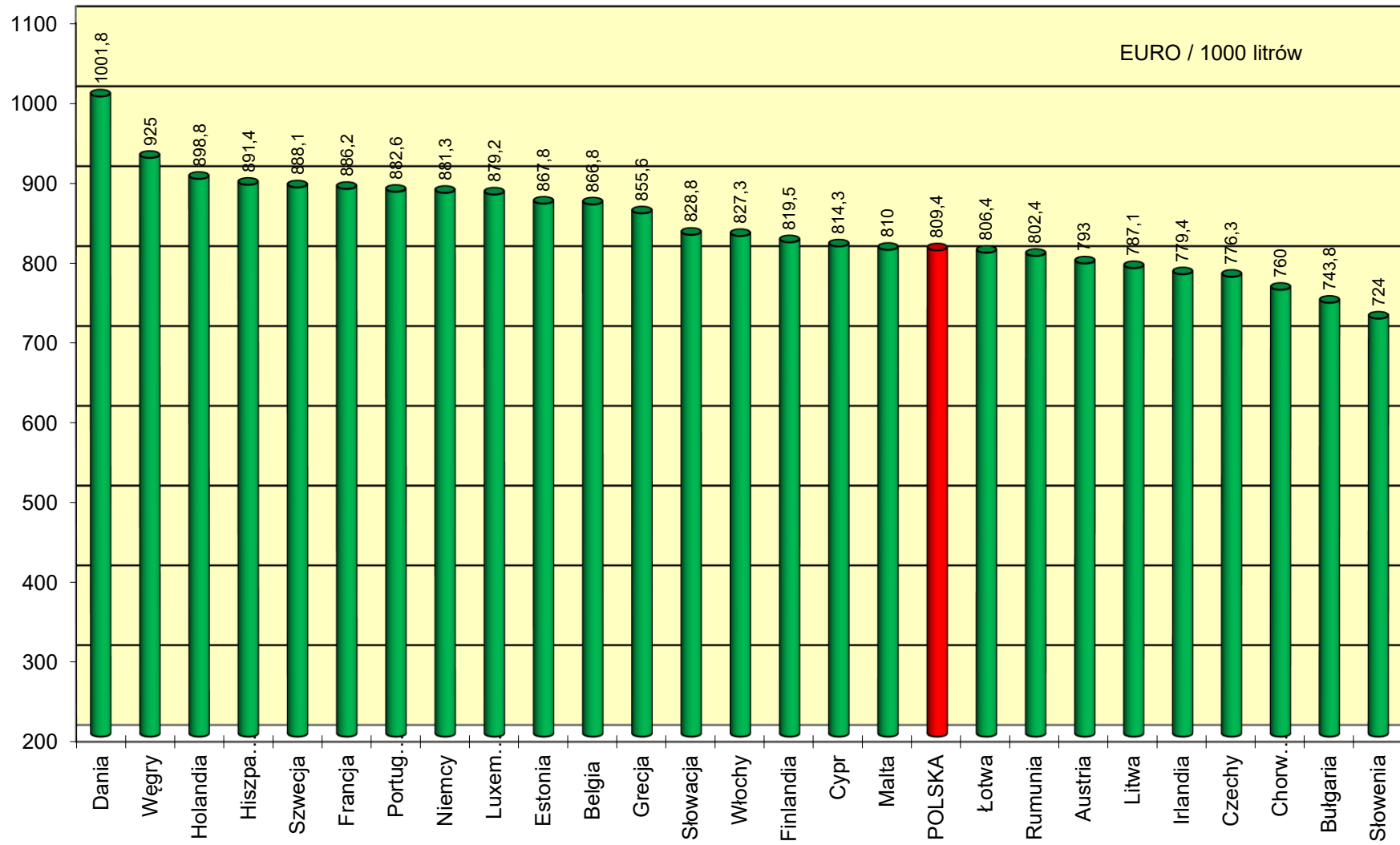
Źródło: Weekly Oil Bulletin i POPIHN

1 EUR = 4,4135PLN

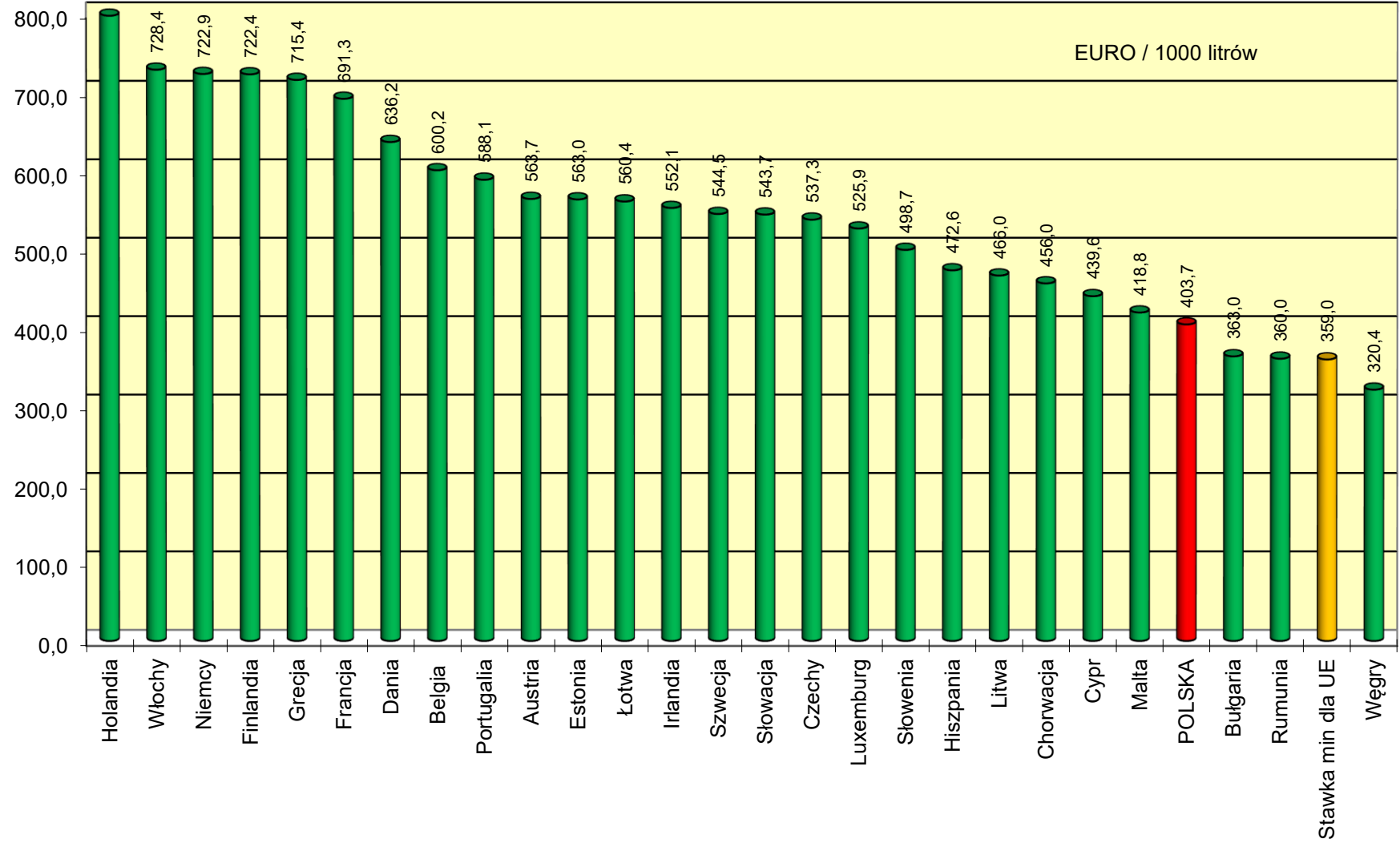
Ceny detaliczne EU 95 w państwach UE na koniec lipca 2023 r.



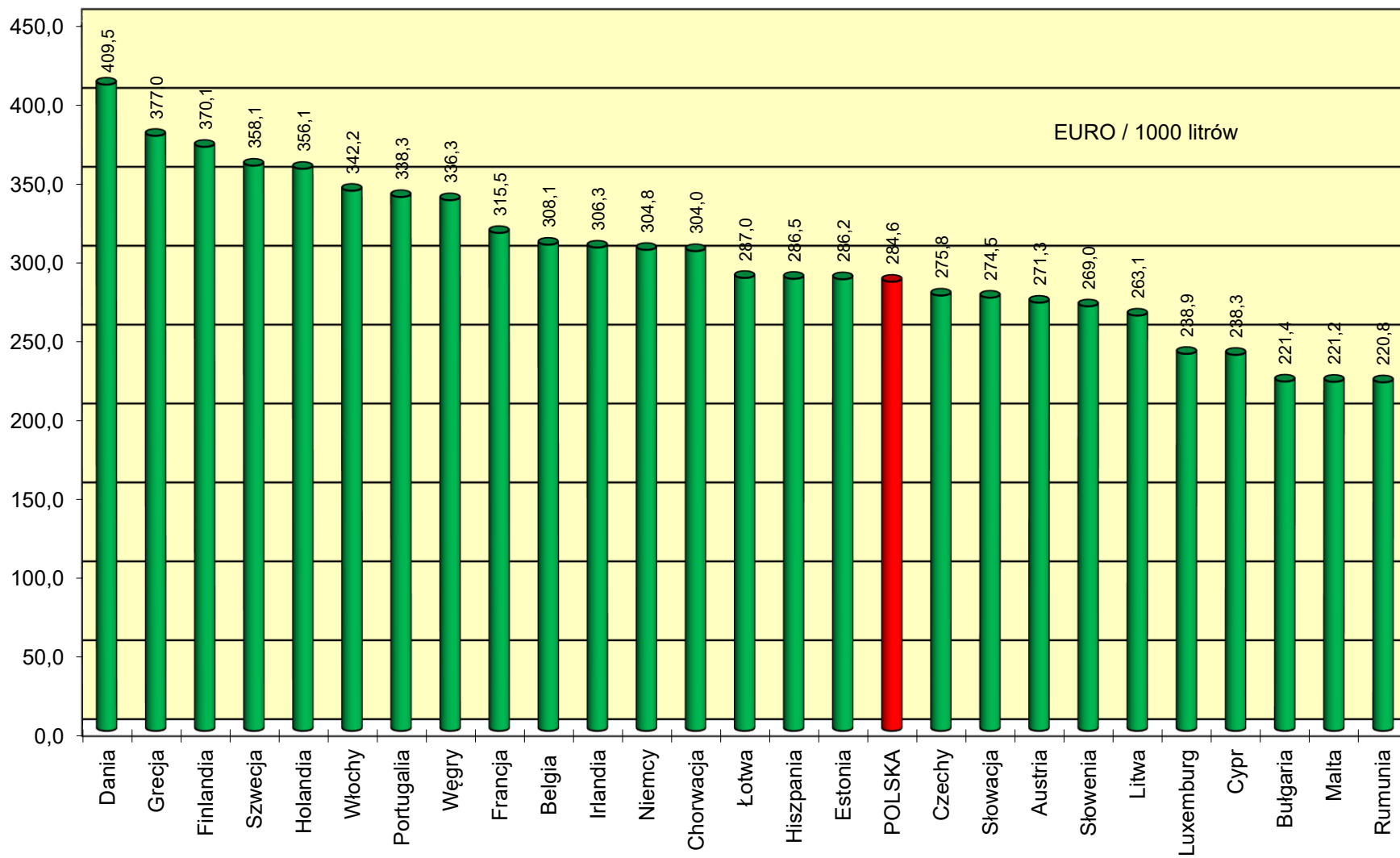
Ceny detaliczne EU 95 netto w państwach UE na koniec lipca 2023 r.



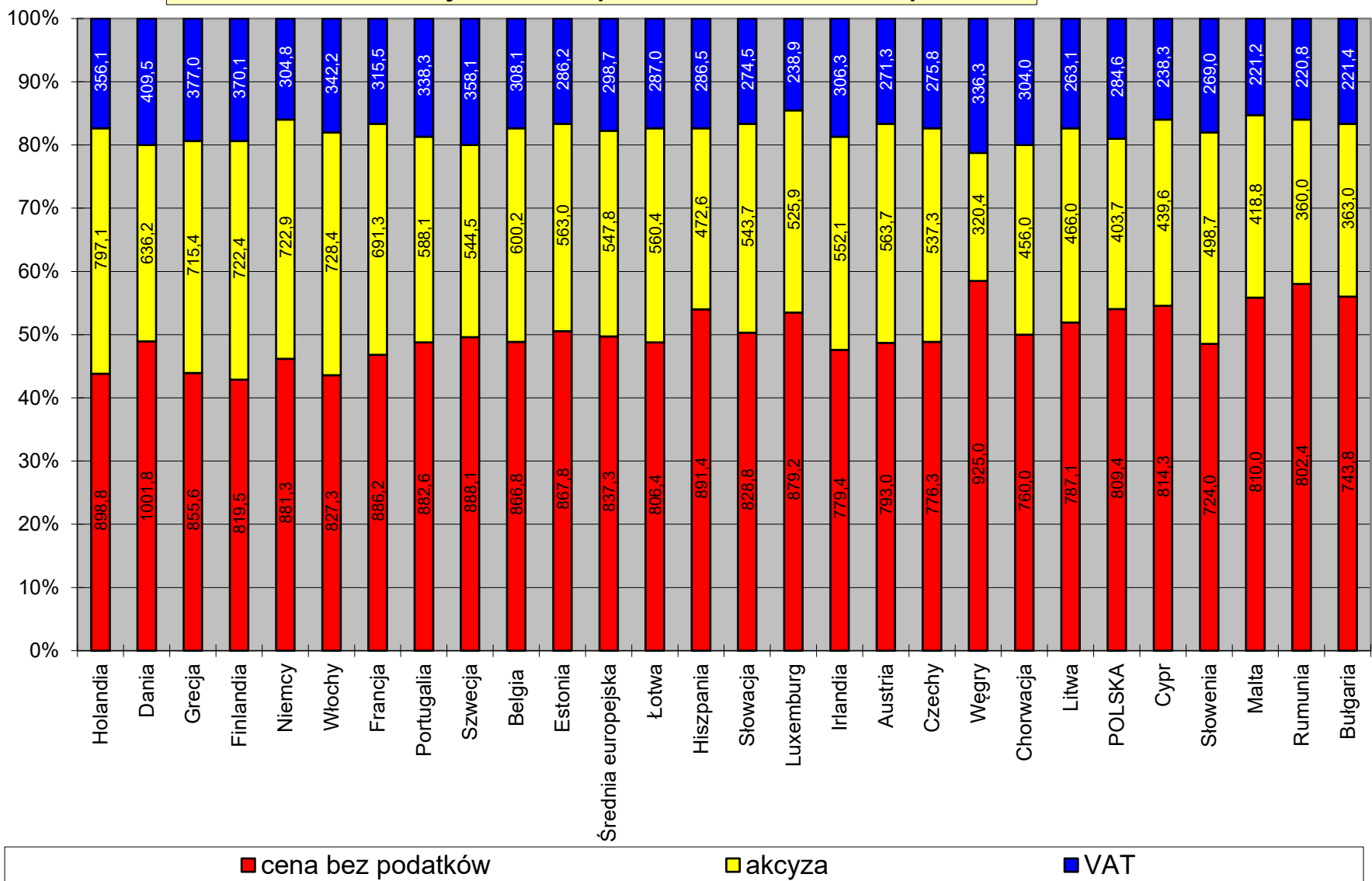
Akcyza dla EU 95 w państwach UE na koniec lipca 2023 r.



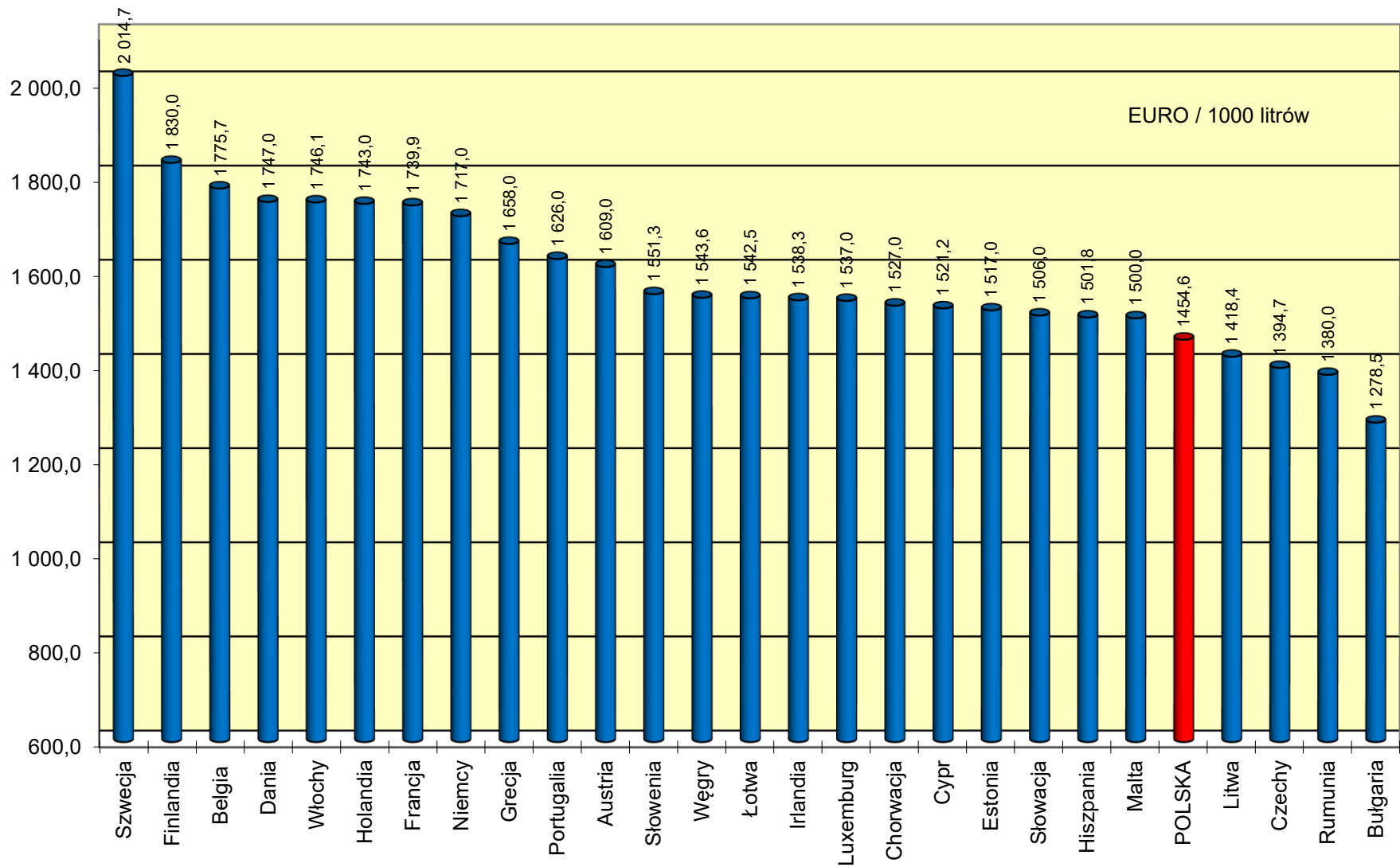
Podatek VAT dla EU 95 w państwach UE na koniec lipca 2023 r.



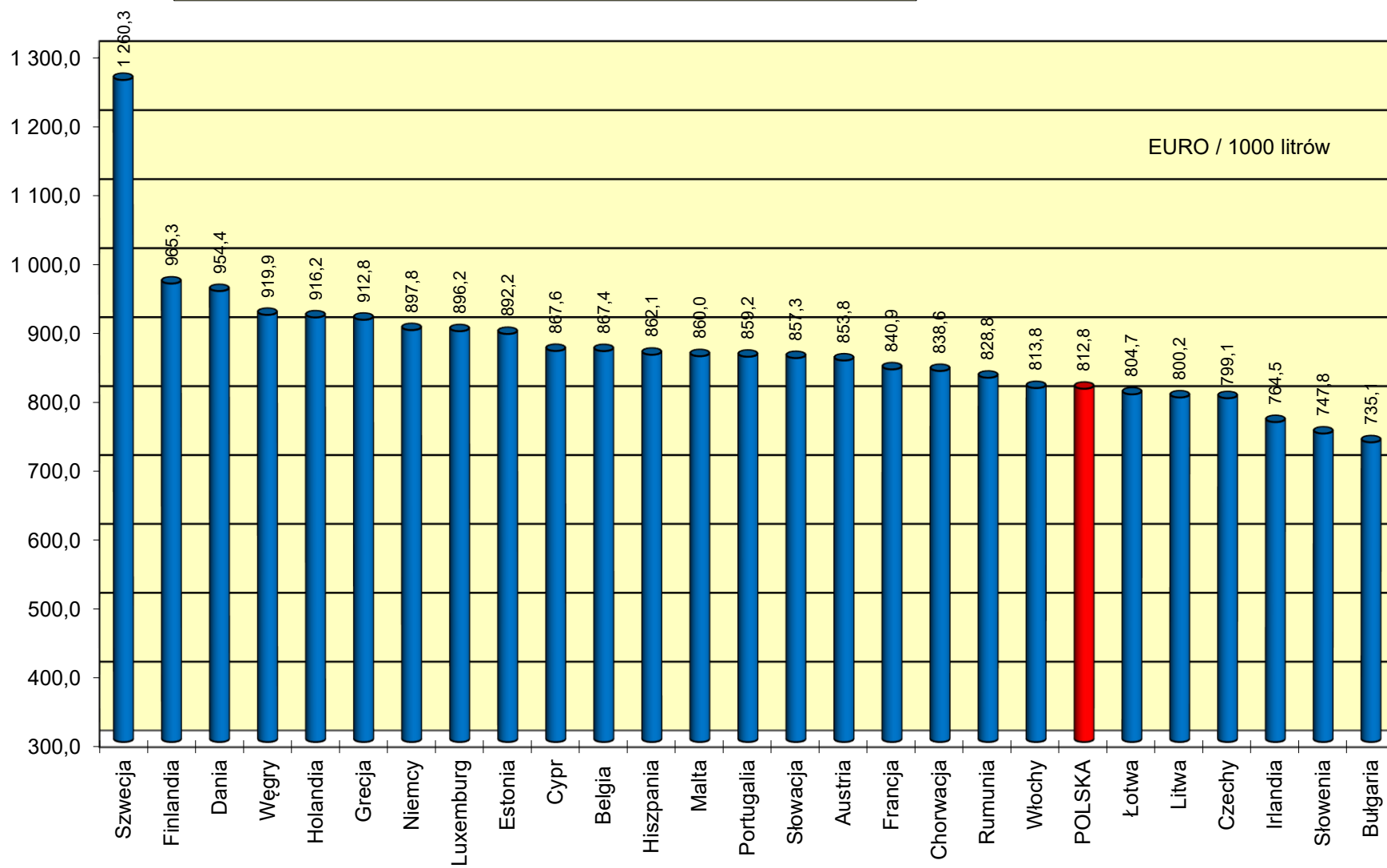
Struktura cen detalicznych EU 95 w państwach UE na koniec lipca 2023r.



Ceny detaliczne ON w państwach UE na koniec lipca 2023 r.

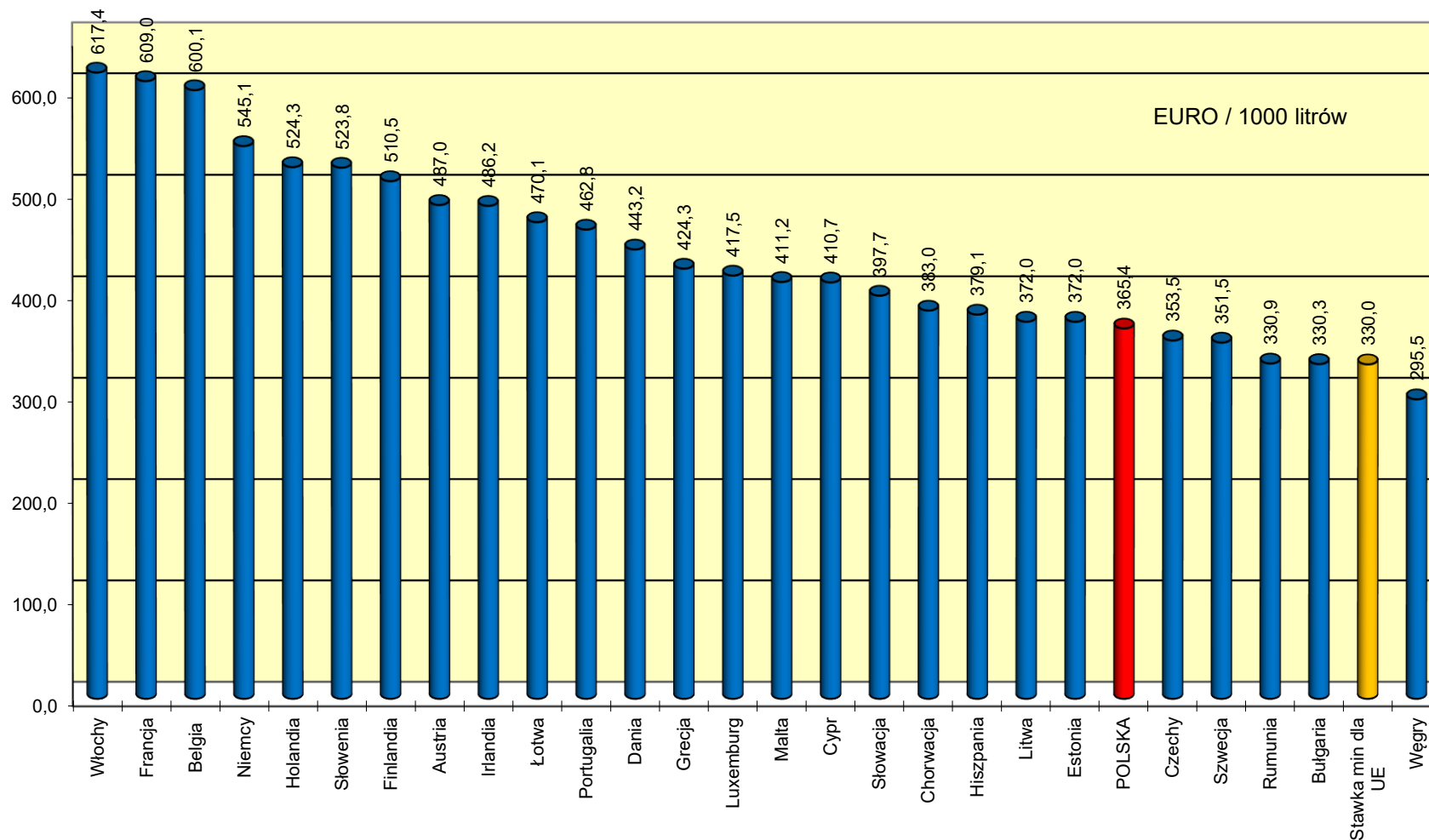


Ceny detaliczne ON netto w państwach UE na koniec lipca 2023 r.

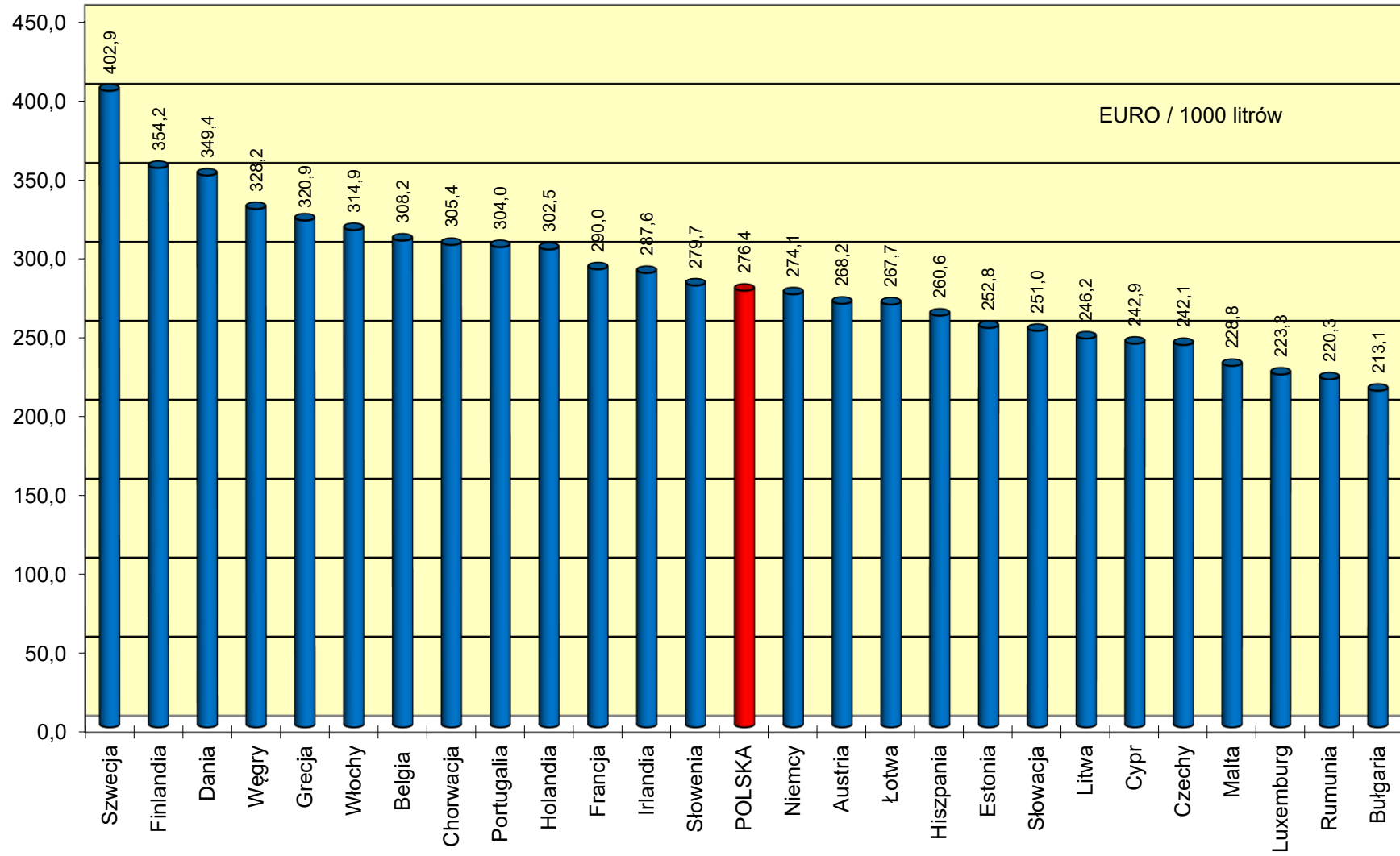




Akcyza dla ON w państwach UE na koniec lipca 2023 r.



Podatek VAT dla ON w państwach UE na koniec lipca 2023 r.



**Struktura cen detalicznych ON w państwach UE na koniec lipca 2023 r.**

