

Ceny detaliczne i podatki w państwach UE na koniec sierpnia 2023 r. w EURO / 1000 litrów (według kursu dnia)

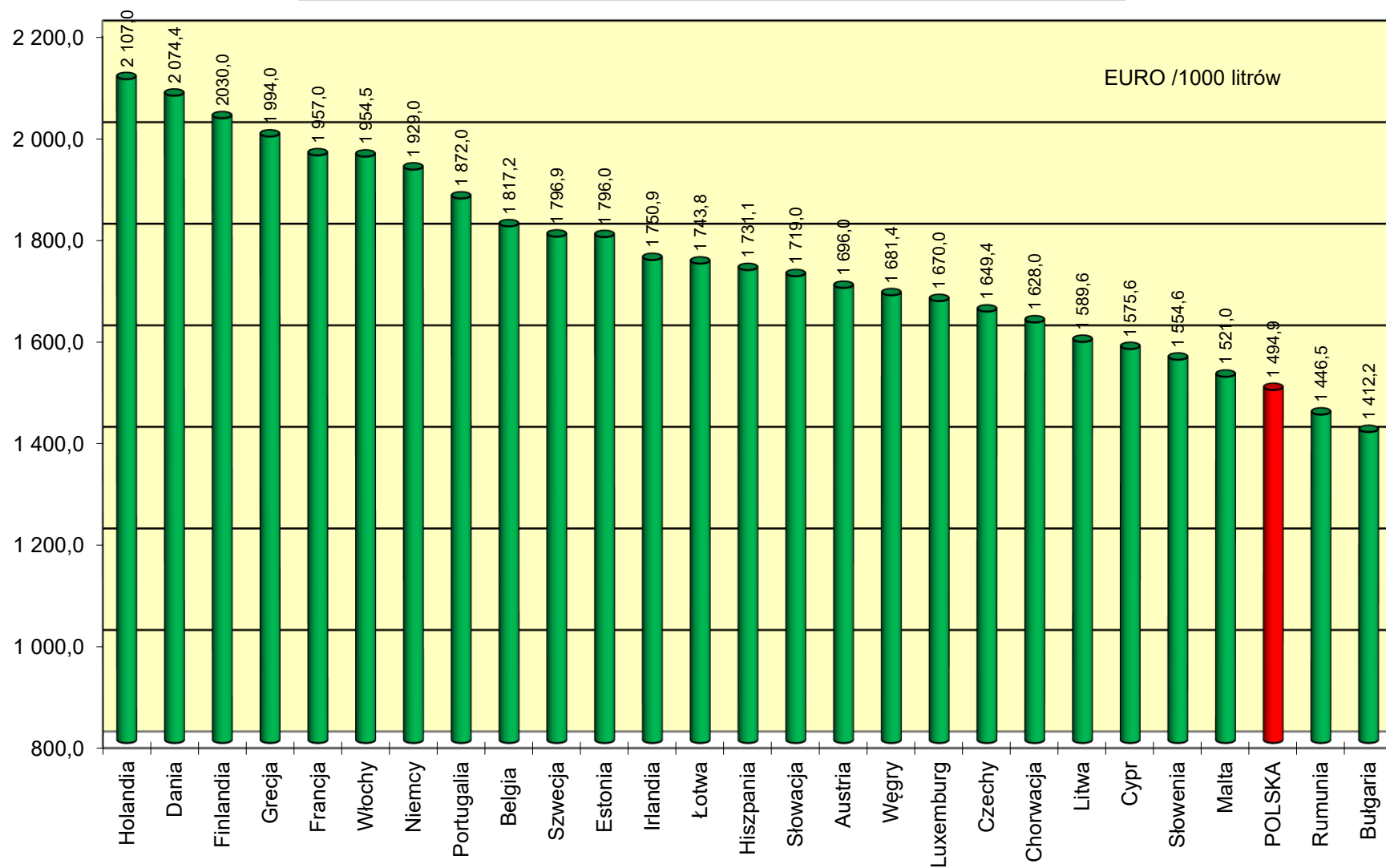
Benzyna Eurosuper 95					Olej napędowy (EN 590)					
1	2	3	4	5	6	7	8	9	10	11
	Cena sprzedaży	cena bez podatków	akcyza*	Vat kwotowo		Cena sprzedaży	cena bez podatków	akcyza*	Vat kwotowo	VAT [%]
Austria	1 696,0	849,7	563,6	282,7	Austria	1 714,0	941,3	487,0	285,7	20
Belgia	1 817,2	901,7	600,1	315,4	Belgia	1 891,9	963,4	600,2	328,3	21
Bułgaria	1 412,2	813,8	363,0	235,4	Bułgaria	1 401,4	837,5	330,3	233,6	20
Chorwacja	1 628,0	846,4	456,0	325,6	Chorwacja	1 684,0	964,2	383,0	336,8	25
Cypr	1 575,6	881,3	442,7	251,6	Cypr	1 644,5	971,2	410,7	262,6	19
Czechy	1 649,4	830,5	532,6	286,3	Czechy	1 582,3	895,0	412,7	274,6	21
Dania	2 074,4	1 023,2	636,3	414,9	Dania	1 835,6	1 025,3	443,2	367,1	25
Estonia	1 796,0	933,7	563,0	299,3	Estonia	1 671,0	1 020,5	372,0	278,5	20
Finlandia	2 030,0	914,7	722,4	392,9	Finlandia	2 007,0	1 108,0	510,5	388,5	24
Francja	1 957,0	939,5	691,3	326,2	Francja	1 858,7	939,9	609,0	309,8	20
Grecja	1 994,0	892,7	715,4	385,9	Grecja	1 769,0	1 002,3	424,3	342,4	24
Hiszpania	1 731,1	958,0	472,7	300,4	Hiszpania	1 622,8	962,2	379,0	281,6	21
Holandia	2 107,0	944,2	797,1	365,7	Holandia	1 858,0	1 011,3	524,2	322,5	21
Irlandia	1 750,9	814,5	609,0	327,4	Irlandia	1 721,7	873,0	526,8	321,9	23
Litwa	1 589,6	847,7	466,0	275,9	Litwa	1 526,7	889,7	372,0	265,0	21
Luxemburg	1 670,0	901,7	525,7	242,6	Luxemburg	1 604,0	954,0	416,9	233,1	17
Łotwa	1 743,8	880,7	560,5	302,6	Łotwa	1 669,3	909,5	470,1	289,7	21
Malta	1 521,0	810,0	479,0	232,0	Malta	1 640,0	960,0	429,8	250,2	18
Niemcy	1 929,0	898,1	722,9	308,0	Niemcy	1 782,0	952,4	545,1	284,5	19
Portugalia	1 872,0	933,8	588,2	350,0	Portugalia	1 720,0	935,6	462,8	321,6	23
Rumunia	1 446,5	856,4	359,1	231,0	Rumunia	1 489,6	921,7	330,1	237,8	19
Słowacja	1 719,0	888,8	543,7	286,5	Słowacja	1 637,0	966,5	397,7	272,8	20
Słowenia	1 554,6	792,3	482,0	280,3	Słowenia	1 605,9	864,9	451,4	289,6	22
Szwecja	1 796,9	907,3	530,2	359,4	Szwecja	2 069,9	1 313,7	342,2	414,0	25
Węgry	1 681,4	1 000,2	323,7	357,5	Węgry	1 717,6	1 053,9	298,5	365,2	27
Włochy	1 954,5	873,6	728,4	352,5	Włochy	1 855,6	903,6	617,4	334,6	22
POLSKA	1 494,9	812,1	398,8	284,0	POLSKA	1 452,5	815,5	361,0	276,0	23
Średnia europejska	1 747,9	886,9	550,9	310,1	Średnia europejska	1 704,9	961,3	441,0	302,5	
Cena w Polsce do średniej ceny europejskiej	86%	92%	72%	92%	Cena w Polsce do średniej ceny europejskiej	85%	85%	82%	91%	

* - w przypadku Polski akcyza = akcyza + opłata paliwowa + opłata emisyjna * - dla pozostałych krajów akcyza = Indirect Taxes

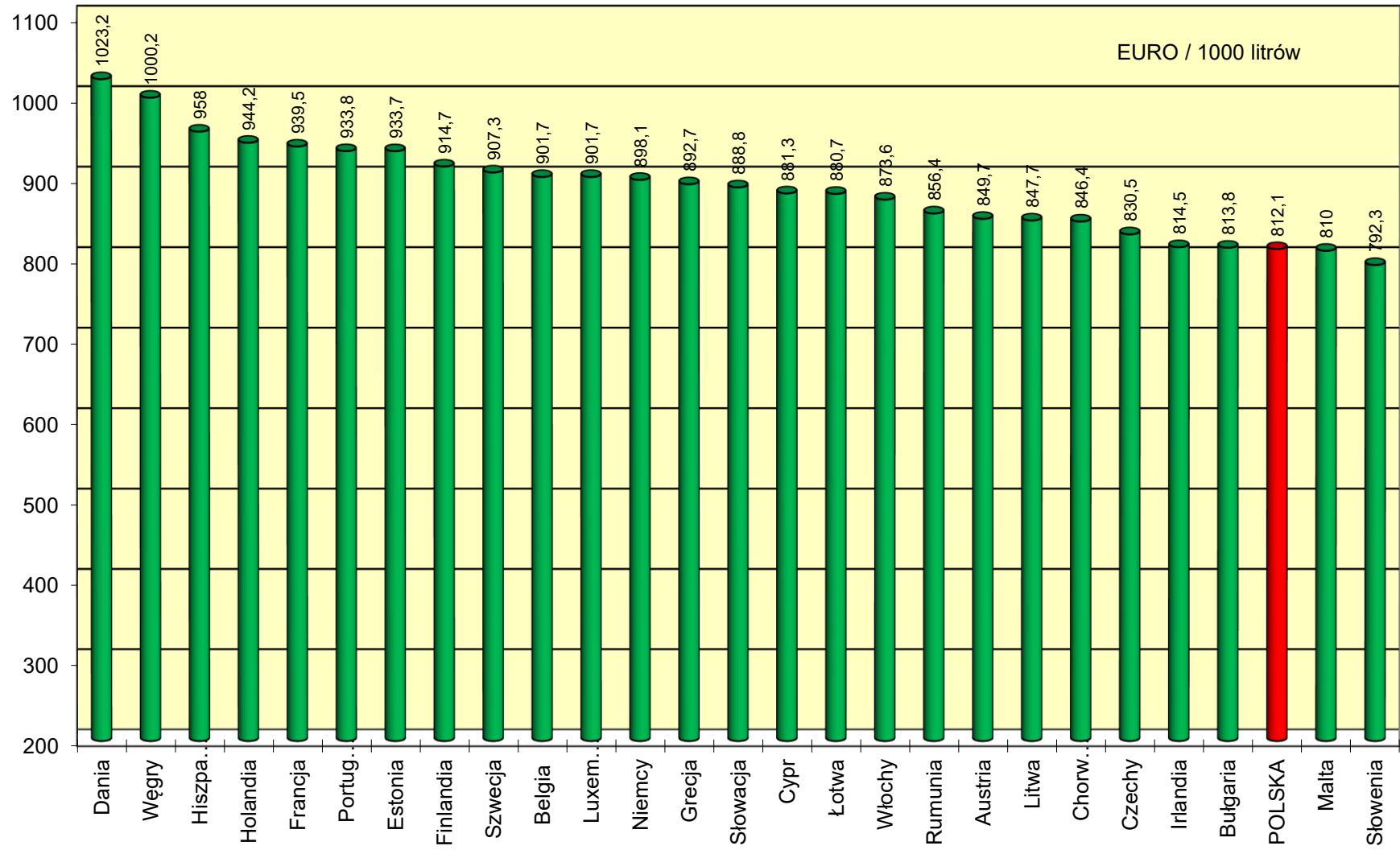
Źródło: Weekly Oil Bulletin i POPIHN

1 EUR = 4,4684 PLN

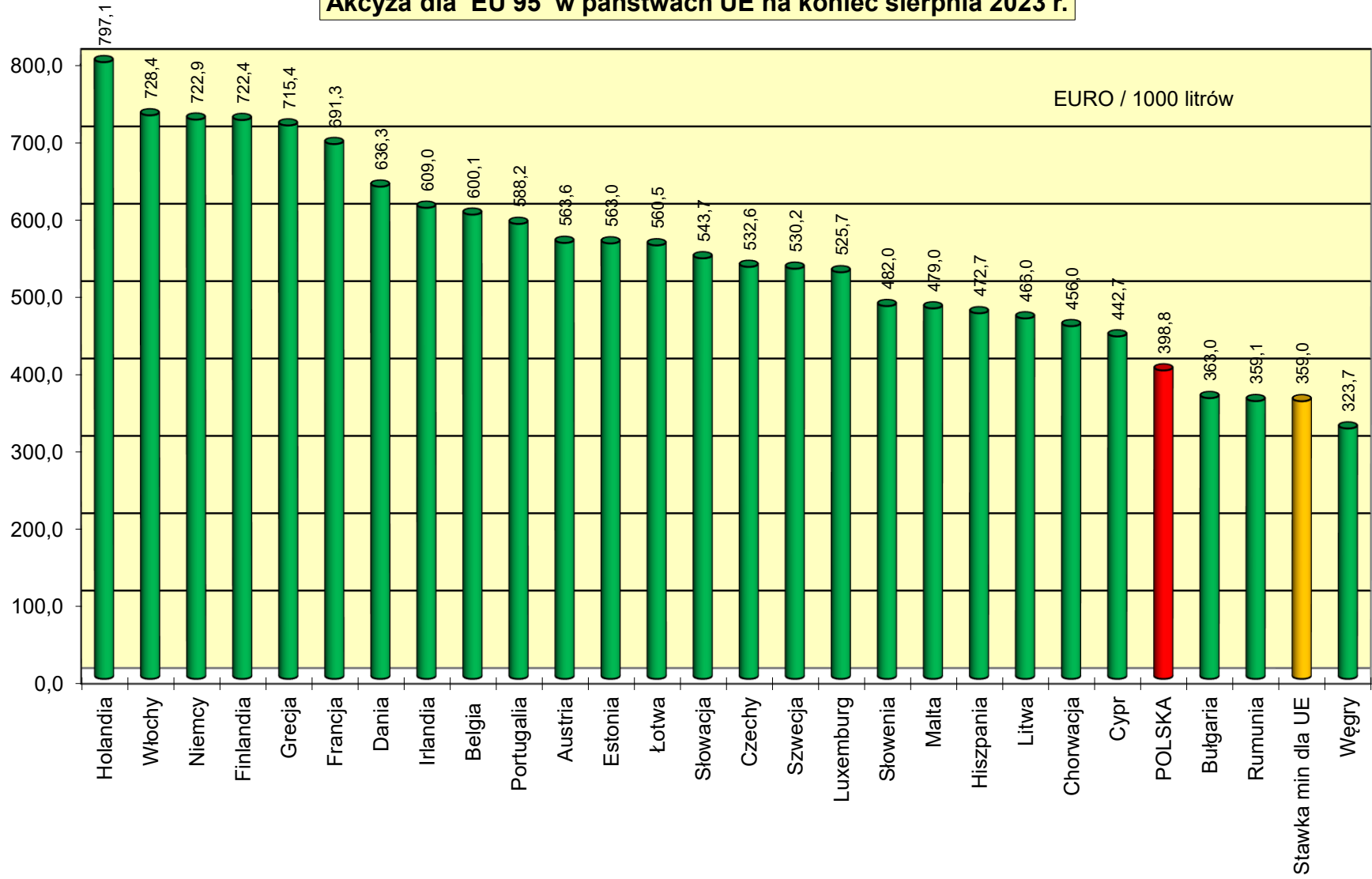
Ceny detaliczne EU 95 w państwach UE na koniec sierpnia 2023 r.



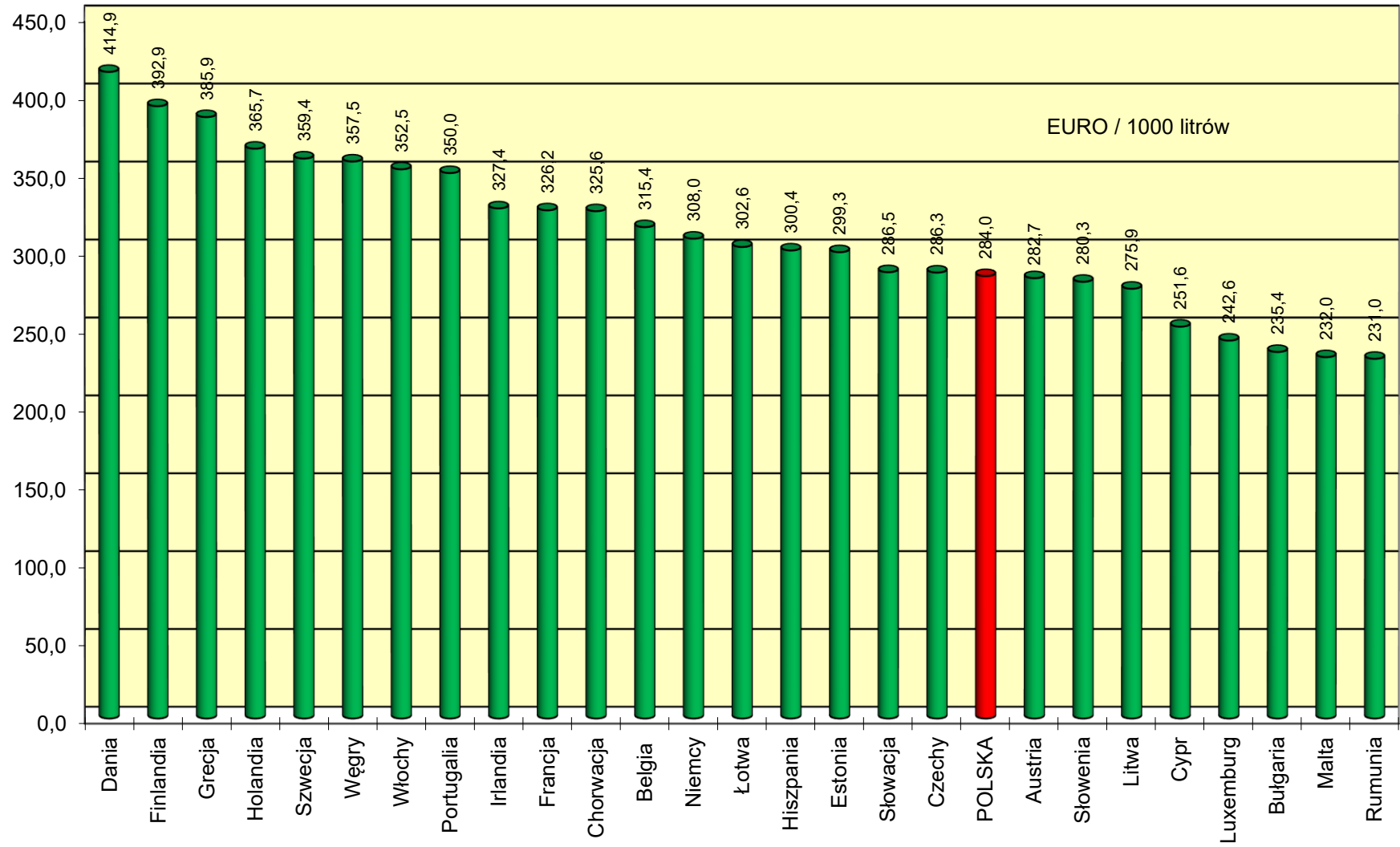
Ceny detaliczne EU 95 netto w państwach UE na koniec sierpnia 2023 r.



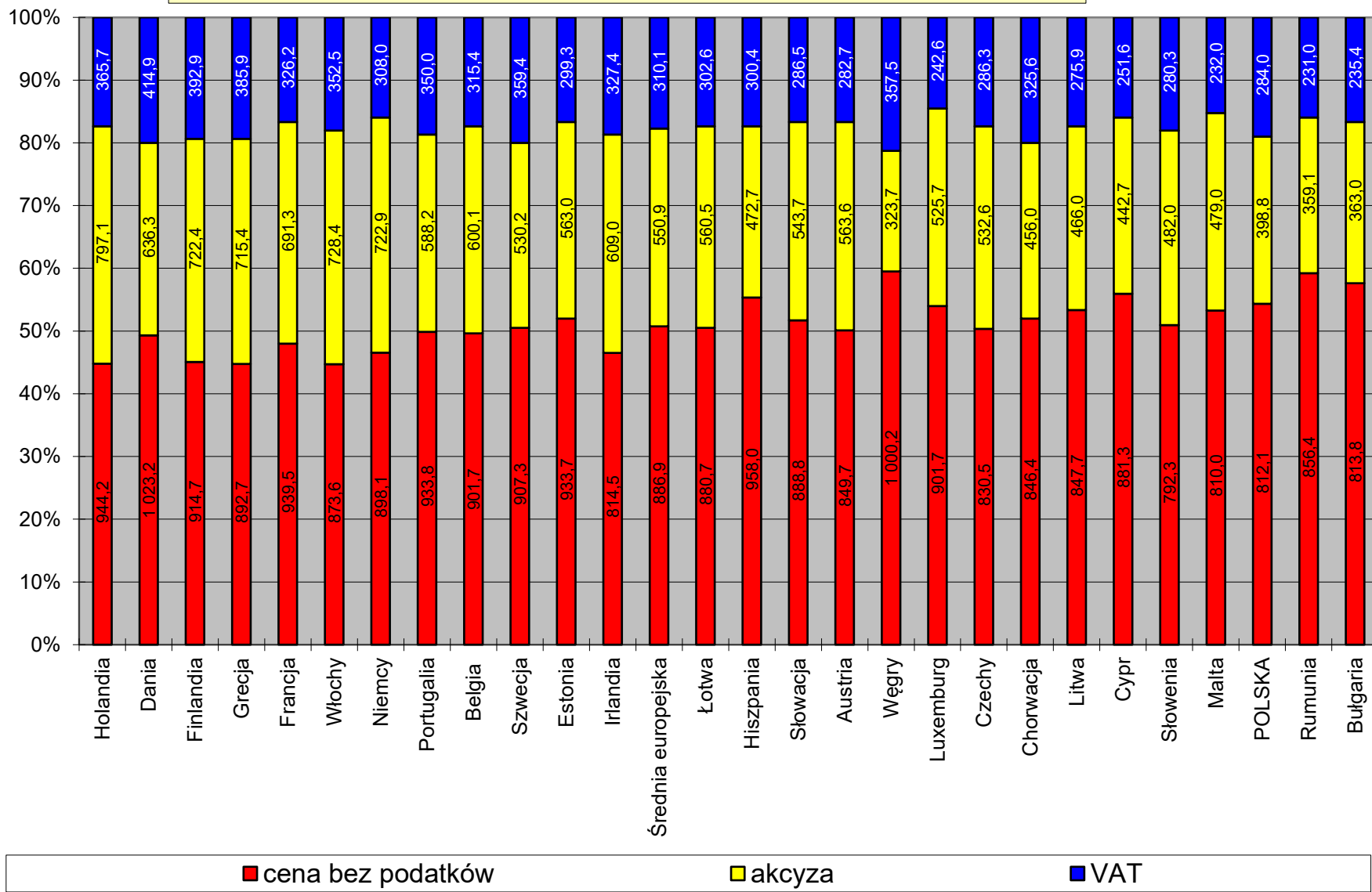
Akcyza dla EU 95 w państwach UE na koniec sierpnia 2023 r.



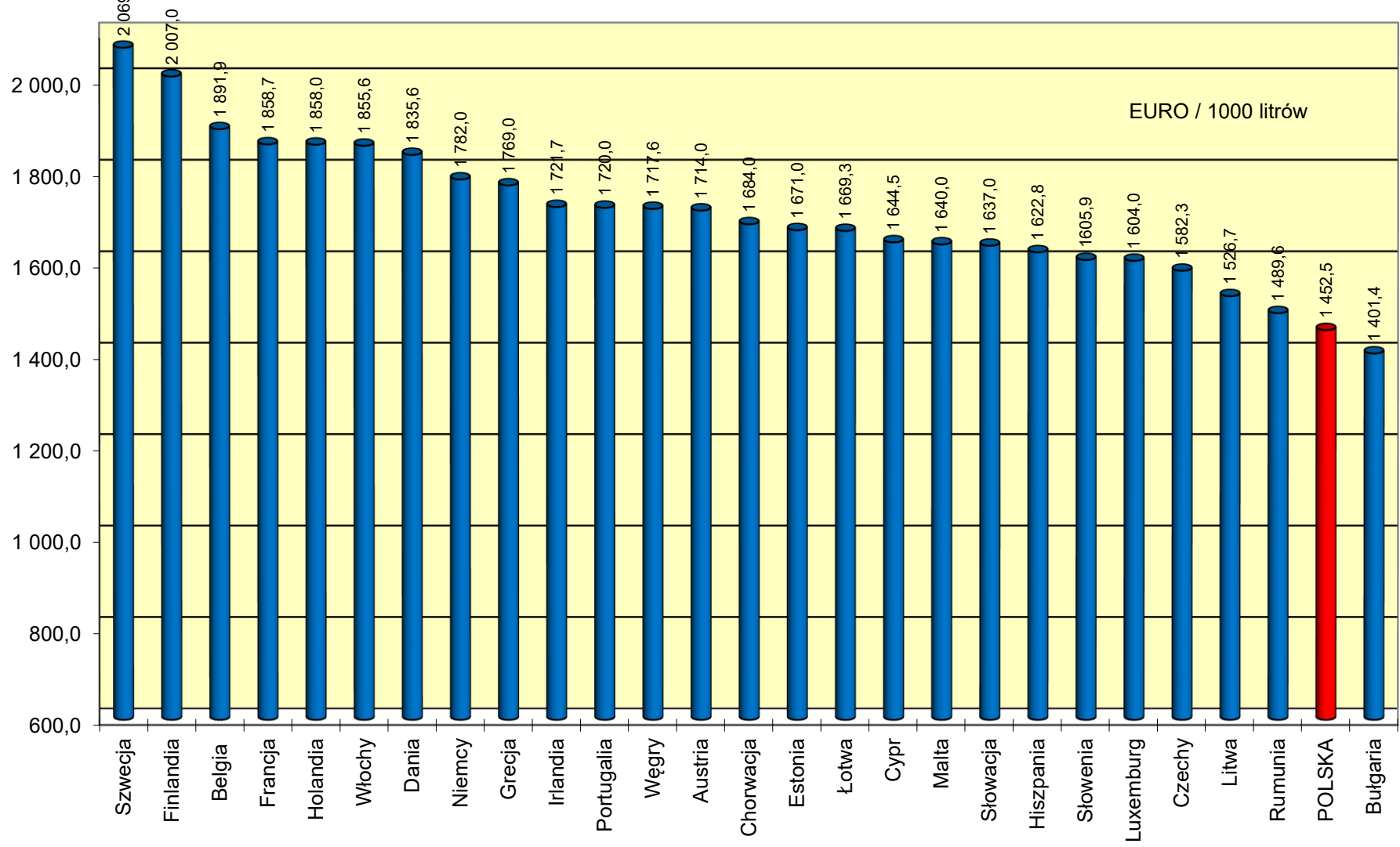
Podatek VAT dla EU 95 w państwach UE na koniec sierpnia 2023 r.



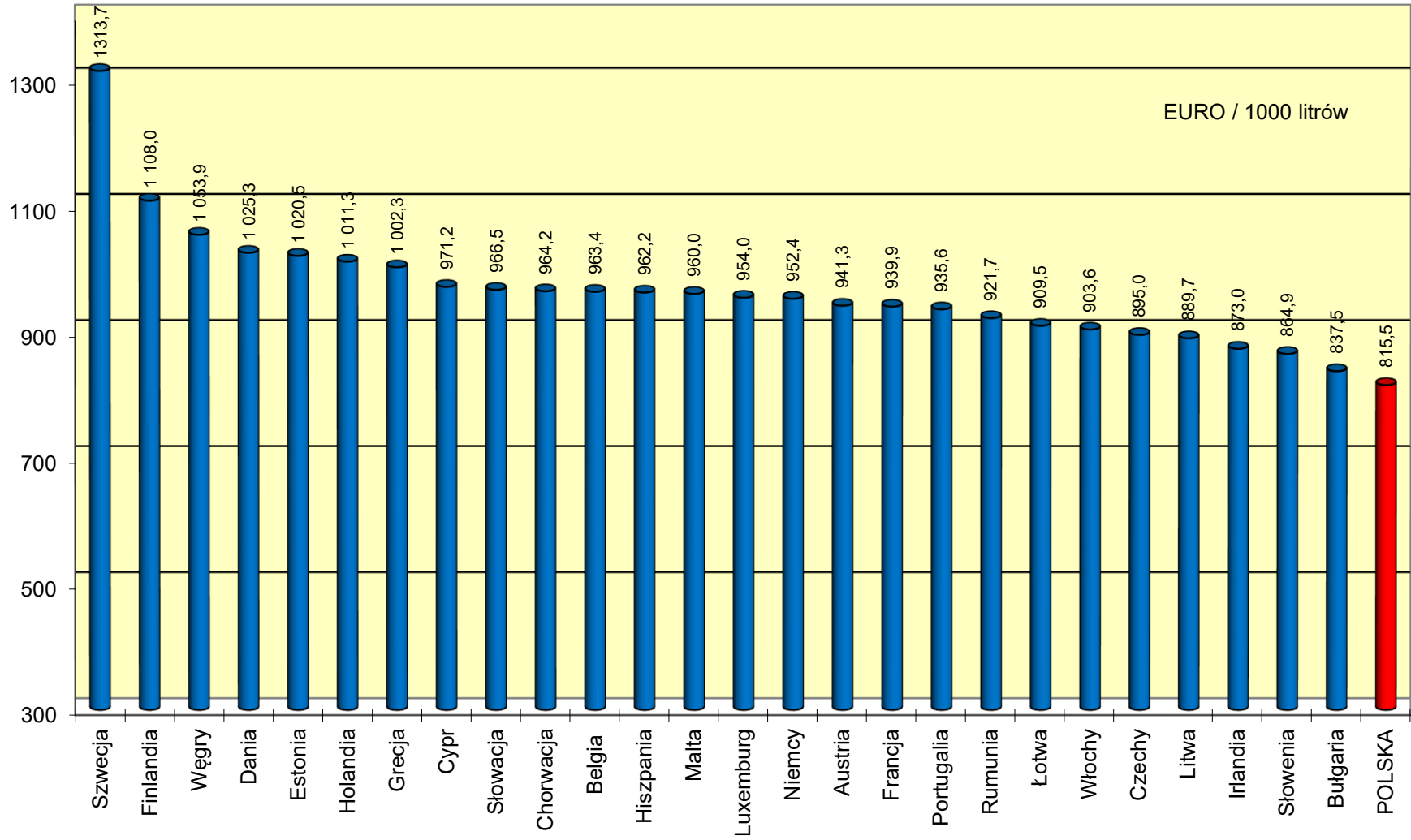
Struktura cen detalicznych EU 95 w państwach UE na koniec sierpnia 2023r.



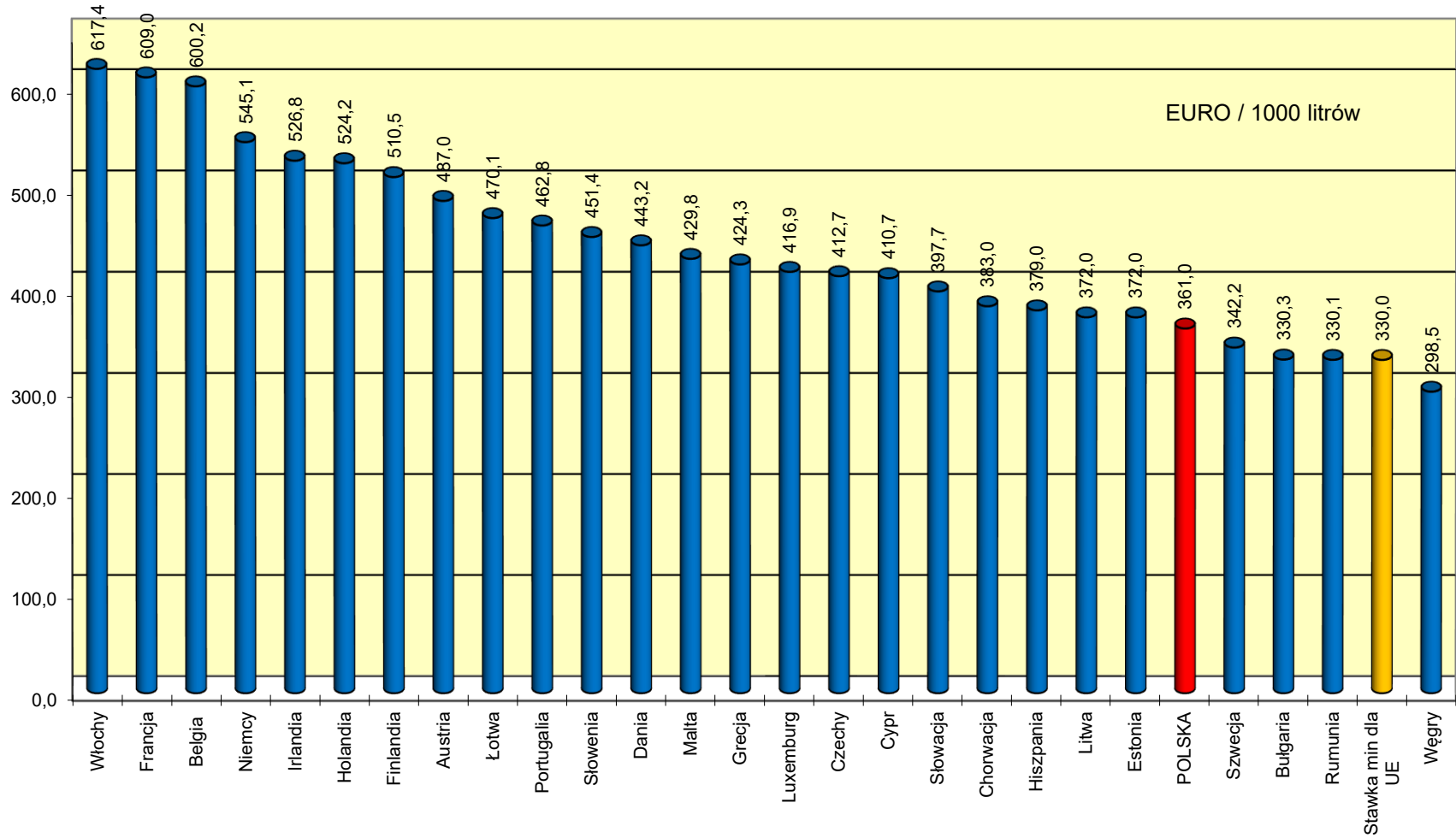
Ceny detaliczne ON w państwach UE na koniec sierpnia 2023 r.



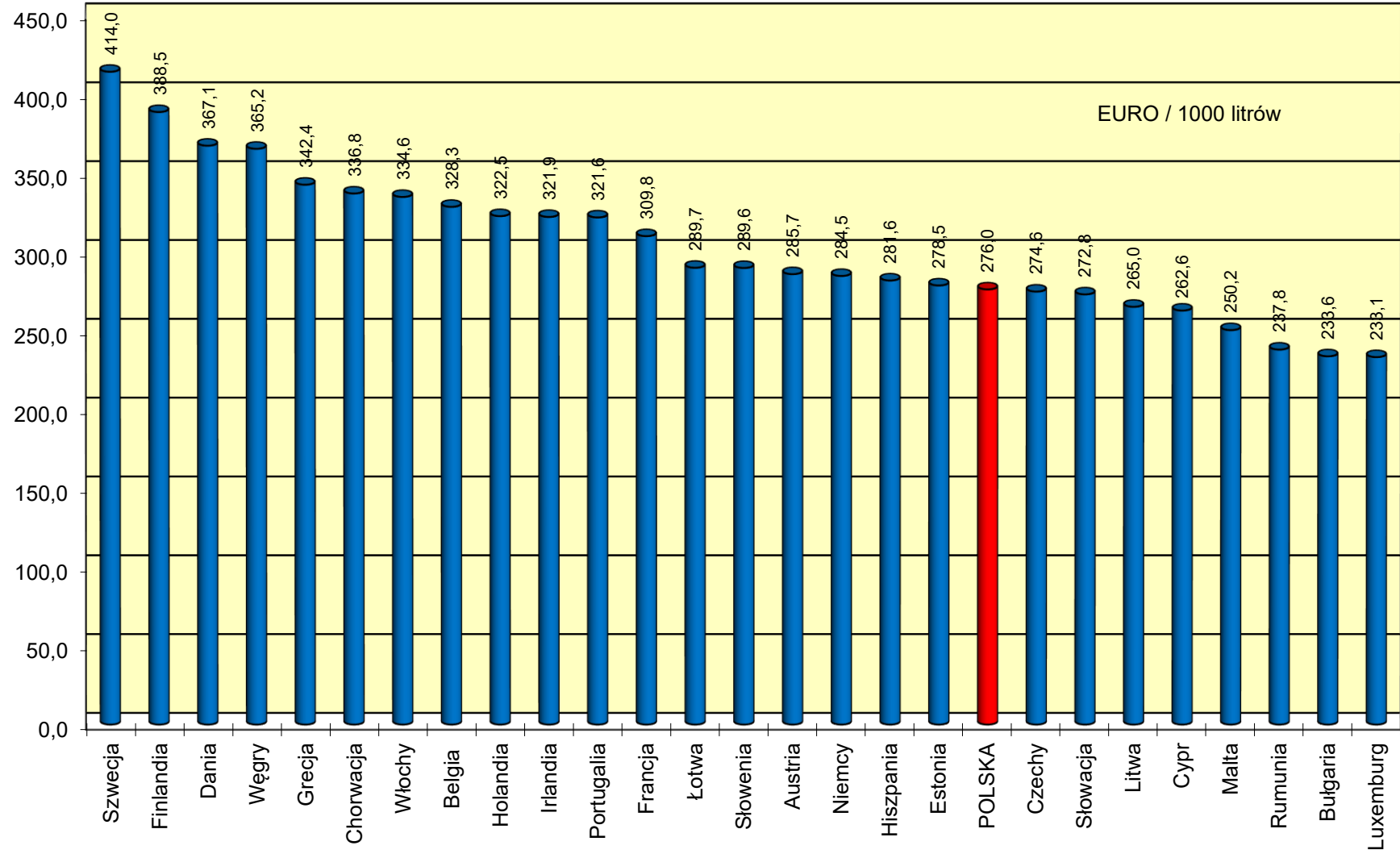
Ceny detaliczne ON netto w państwach UE na koniec sierpnia 2023 r.



Akcyza dla ON w państwach UE na koniec sierpnia 2023 r.



Podatek VAT dla ON w państwach UE na koniec sierpnia 2023 r.



Struktura cen detalicznych ON w państwach UE na koniec sierpnia 2023 r.

