

Ceny detaliczne i podatki w państwach UE na koniec września 2023 r. w EURO / 1000 litrów (według kursu dnia)

Benzyna Eurosuper 95					Olej napędowy (EN 590)					
1	2	3	4	5	6	7	8	9	10	11
	Cena sprzedaży	cena bez podatków	akcyza*	Vat kwotowo		Cena sprzedaży	cena bez podatków	akcyza*	Vat kwotowo	VAT [%]
Austria	1 692,0	846,4	563,6	282,0	Austria	1 792,0	1 006,3	487,0	298,7	20
Belgia	1 823,6	906,9	600,2	316,5	Belgia	1 944,6	1 007,0	600,1	337,5	21
Bułgaria	1 449,8	845,1	363,1	241,6	Bułgaria	1 449,2	877,4	330,3	241,5	20
Chorwacja	1 677,0	885,6	456,0	335,4	Chorwacja	1 774,0	1 036,2	383,0	354,8	25
Cypr	1 611,7	914,6	439,8	257,3	Cypr	1 718,0	1 033,0	410,7	274,3	19
Czechy	1 652,8	841,0	525,0	286,8	Czechy	1 649,8	956,7	406,8	286,3	21
Dania	2 086,2	1 033,2	635,8	417,2	Dania	1 928,0	1 099,5	442,9	385,6	25
Estonia	1 818,0	952,0	563,0	303,0	Estonia	1 719,0	1 060,5	372,0	286,5	20
Finlandia	1 986,0	879,2	722,4	384,4	Finlandia	2 022,0	1 120,1	510,5	391,4	24
Francja	1 926,5	914,1	691,3	321,1	Francja	1 912,1	984,4	609,0	318,7	20
Grecja	1 994,0	901,6	706,5	385,9	Grecja	1 854,0	1 070,8	424,4	358,8	24
Hiszpania	1 752,0	975,2	472,7	304,1	Hiszpania	1 687,7	1 015,8	379,0	292,9	21
Holandia	2 104,0	941,7	797,1	365,2	Holandia	1 936,0	1 075,7	524,3	336,0	21
Irlandia	1 853,8	898,1	609,1	346,6	Irlandia	1 849,9	977,2	526,8	345,9	23
Litwa	1 608,5	863,4	465,9	279,2	Litwa	1 612,7	960,8	372,0	279,9	21
Luxemburg	1 638,0	874,1	525,9	238,0	Luxemburg	1 695,0	1 032,5	416,2	246,3	17
Łotwa	1 760,7	894,7	560,4	305,6	Łotwa	1 742,0	969,5	470,2	302,3	21
Malta	1 530,0	815,0	481,6	233,4	Malta	1 680,0	990,0	433,7	256,3	18
Niemcy	1 924,0	839,9	776,9	307,2	Niemcy	1 858,0	1 016,2	545,1	296,7	19
Portugalia	1 853,0	928,4	578,1	346,5	Portugalia	1 782,0	1 006,0	442,8	333,2	23
Rumunia	1 458,3	868,4	357,1	232,8	Rumunia	1 546,5	971,3	328,3	246,9	19
Słowacja	1 704,0	876,3	543,7	284,0	Słowacja	1 705,0	1 023,2	397,6	284,2	20
Słowenia	1 580,4	813,5	481,9	285,0	Słowenia	1 651,3	902,1	451,4	297,8	22
Szwecja	1 800,8	895,9	544,7	360,2	Szwecja	2 215,2	1 420,5	351,7	443,0	25
Węgry	1 663,6	990,8	319,1	353,7	Węgry	1 747,0	1 081,3	294,3	371,4	27
Włochy	1 991,6	904,0	728,5	359,1	Włochy	1 932,1	966,3	617,4	348,4	22
<b>POLSKA</b>	<b>1 292,2</b>	<b>662,3</b>	<b>384,4</b>	<b>245,5</b>	<b>POLSKA</b>	<b>1 298,6</b>	<b>704,0</b>	<b>347,9</b>	<b>246,7</b>	<b>23</b>
<b>Srednia europejska</b>	<b>1 749,4</b>	<b>887,5</b>	<b>551,6</b>	<b>310,3</b>	<b>Srednia europejska</b>	<b>1 766,7</b>	<b>1 013,5</b>	<b>439,8</b>	<b>313,4</b>	
<b>Cena w Polsce do średniej ceny europejskiej</b>	<b>74%</b>	<b>75%</b>	<b>70%</b>	<b>79%</b>	<b>Cena w Polsce do średniej ceny europejskiej</b>	<b>74%</b>	<b>69%</b>	<b>79%</b>	<b>79%</b>	

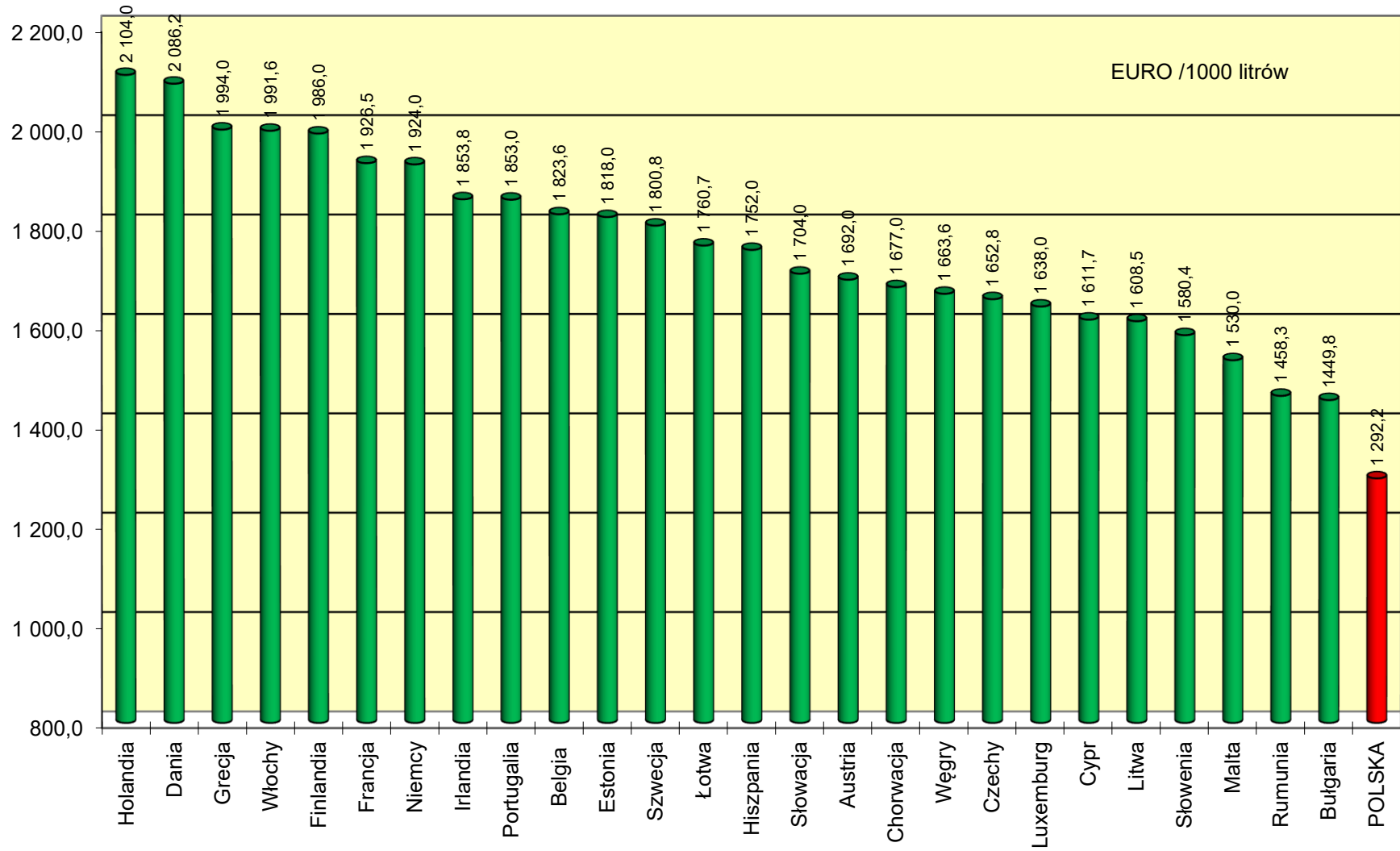
\* - w przypadku Polski akcyza = akcyza + opłata paliwowa + opłata emisyjna

\* - dla pozostałych krajów akcyza = Indirect Taxes

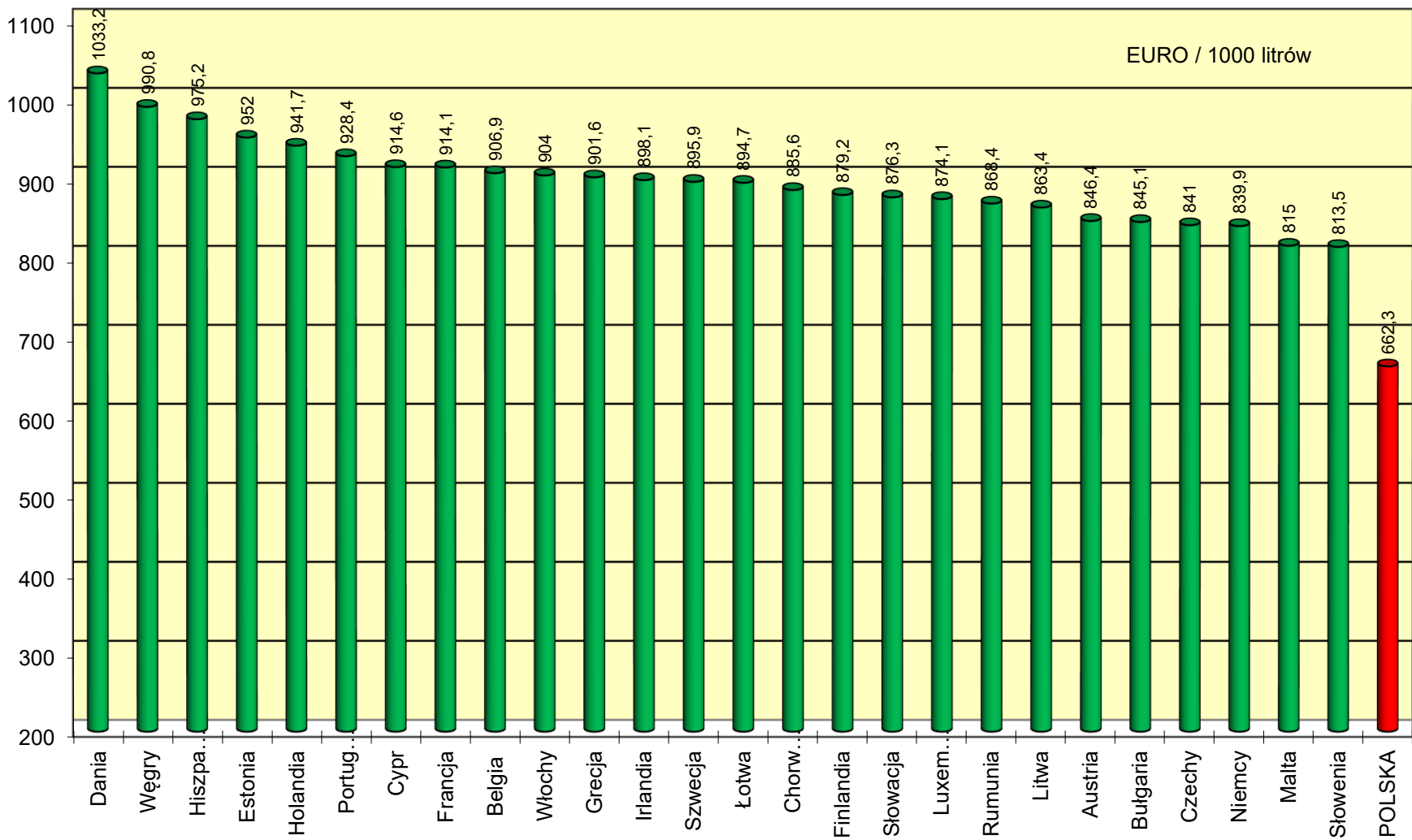
Źródło: Weekly Oil Bulletin i POPIHN

1 EUR = 4,6356 PLN

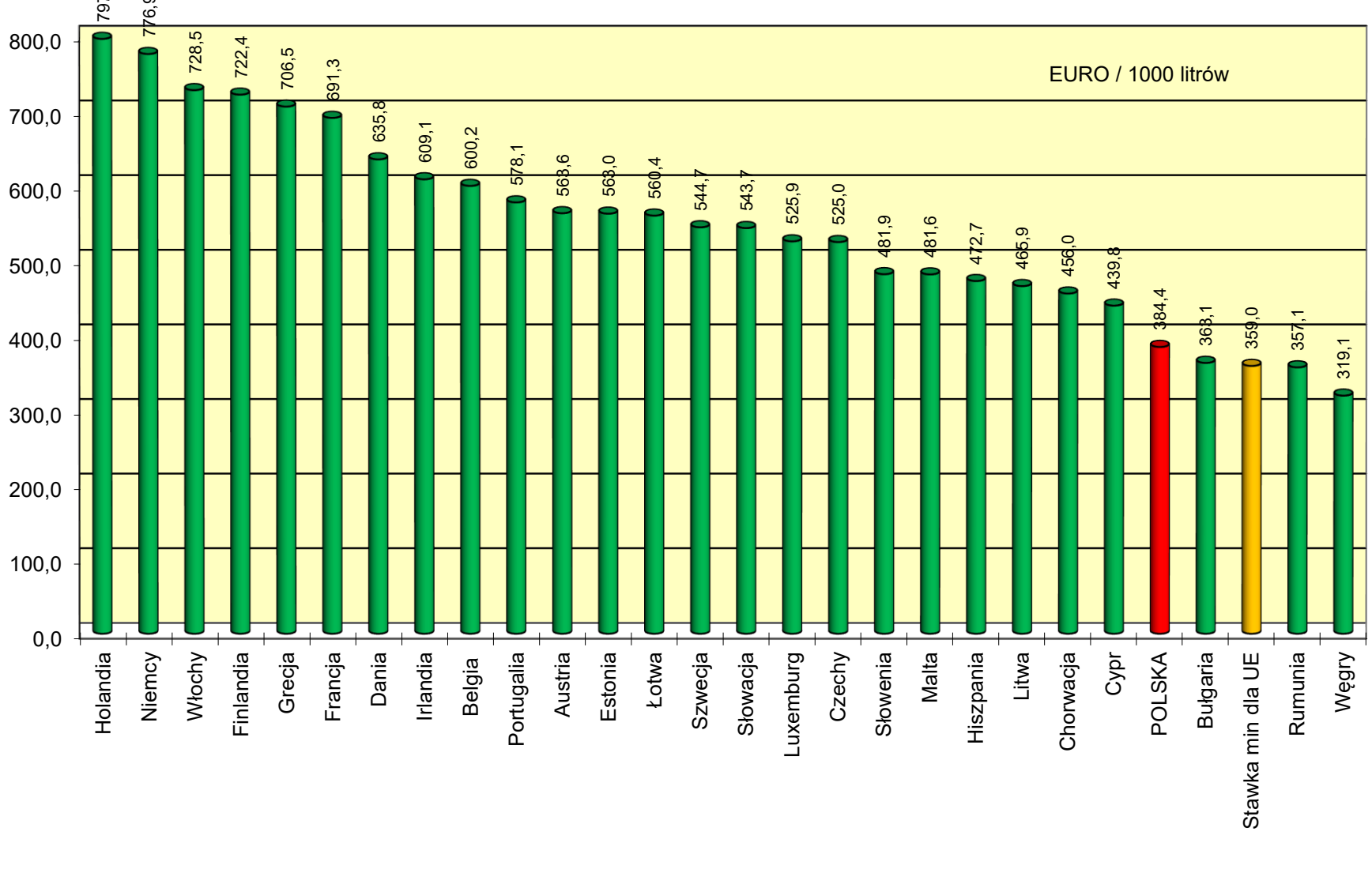
Ceny detaliczne EU 95 w państwach UE na koniec września 2023 r.



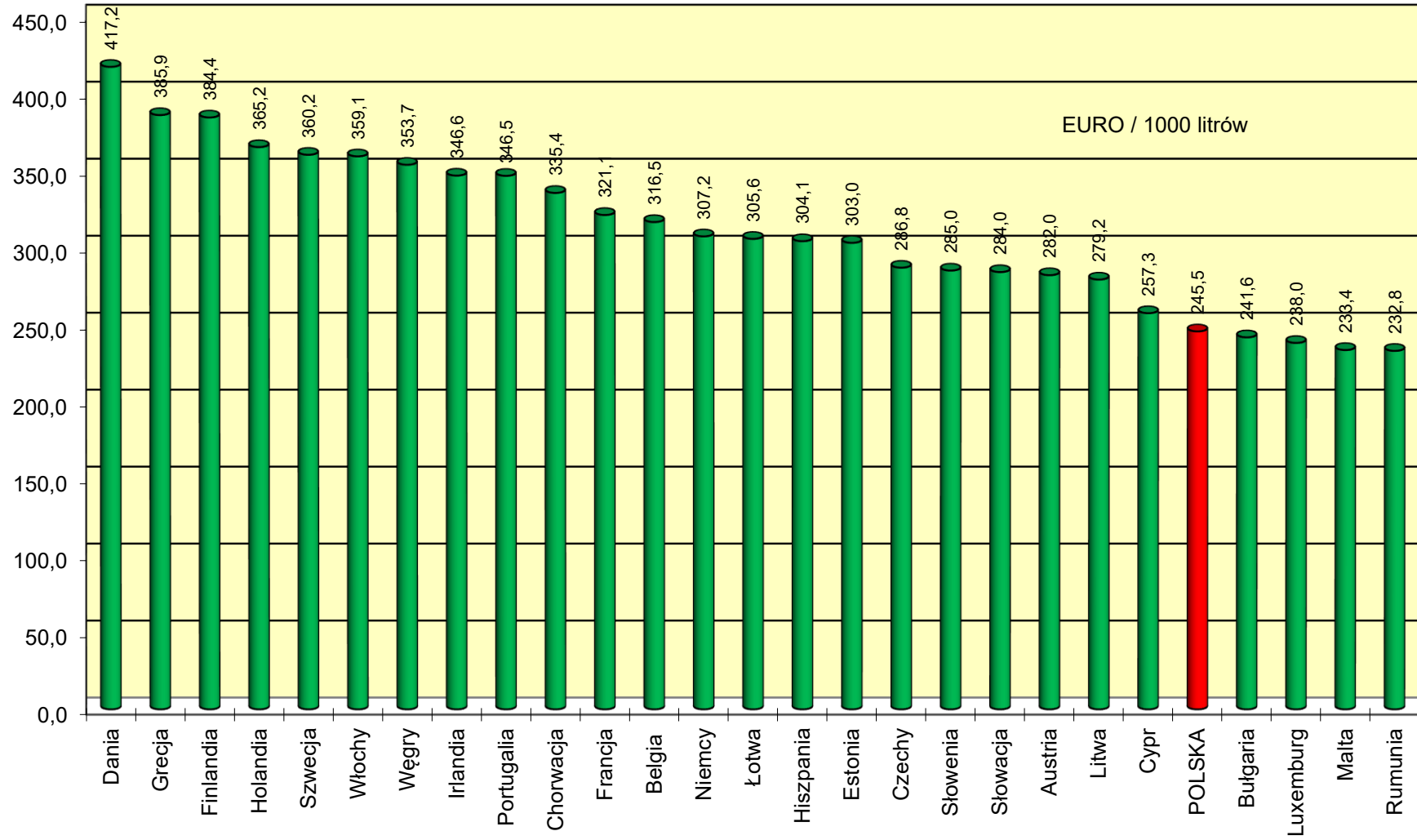
Ceny detaliczne EU 95 netto w państwach UE na koniec września 2023 r.



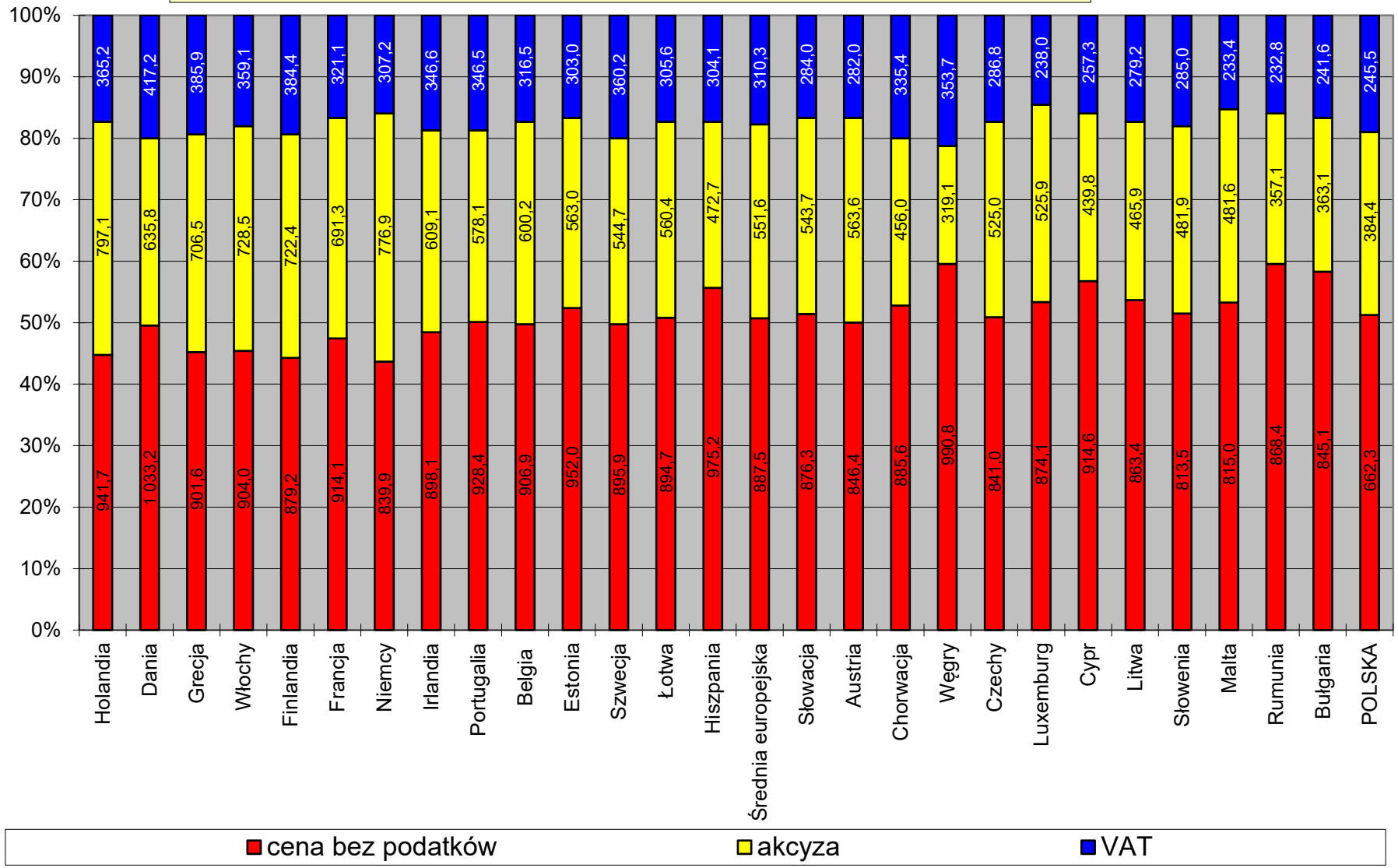
Akcyza dla EU 95 w państwach UE na koniec września 2023 r.



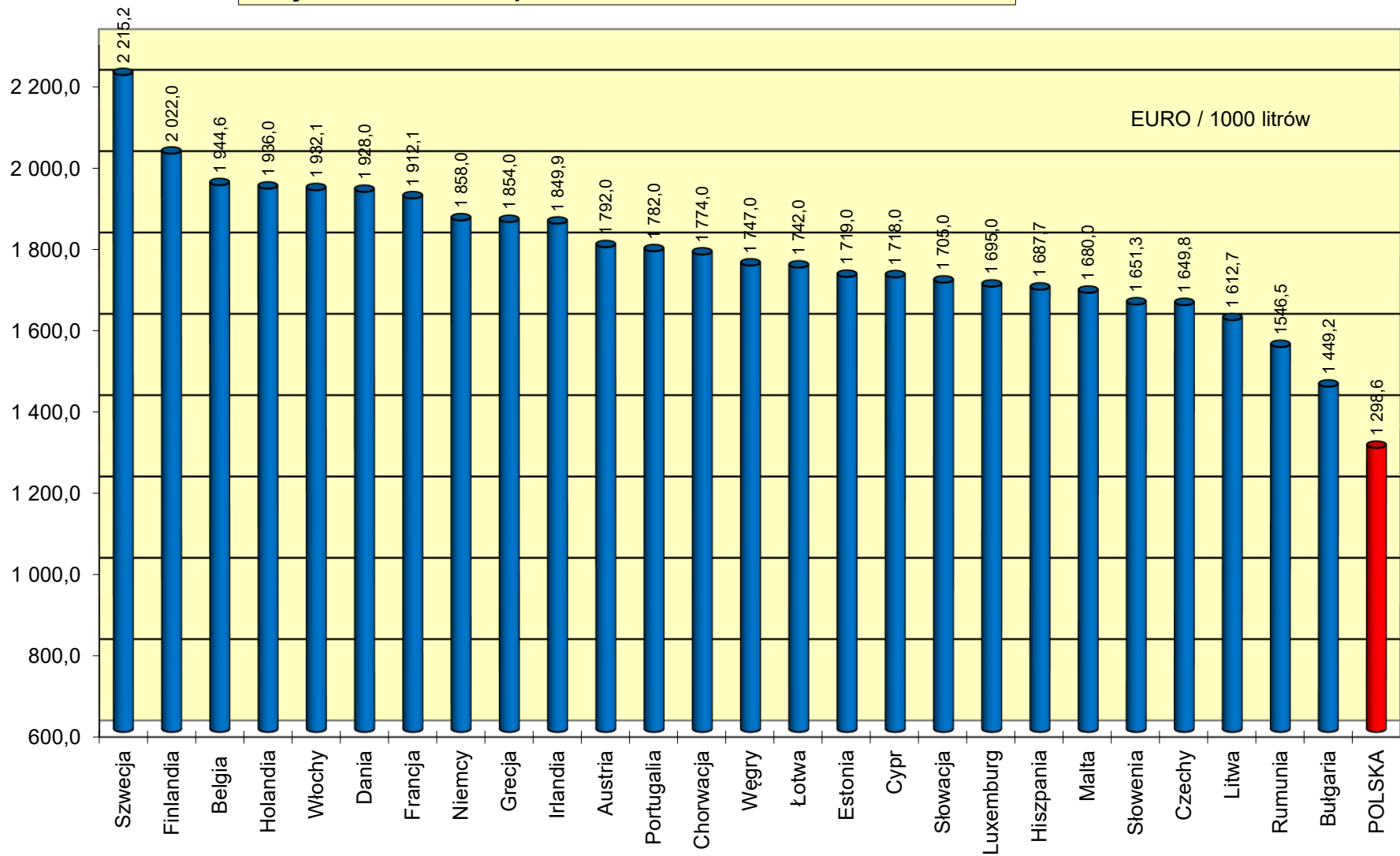
Podatek VAT dla EU 95 w państwach UE na koniec września 2023 r.



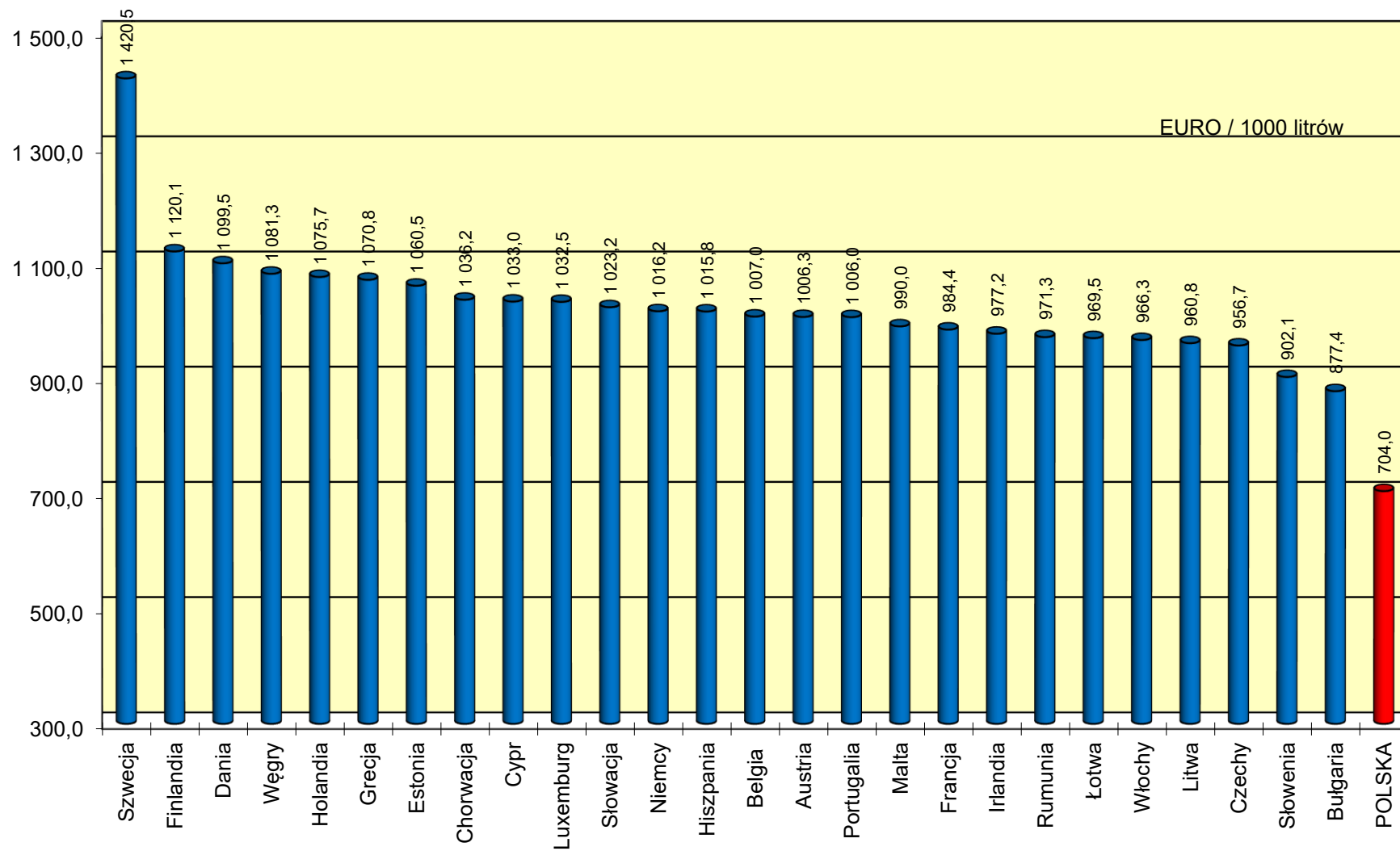
**Struktura cen detalicznych EU 95 w państwach UE na koniec września 2023r.**



Ceny detaliczne ON w państwach UE na koniec września 2023 r.

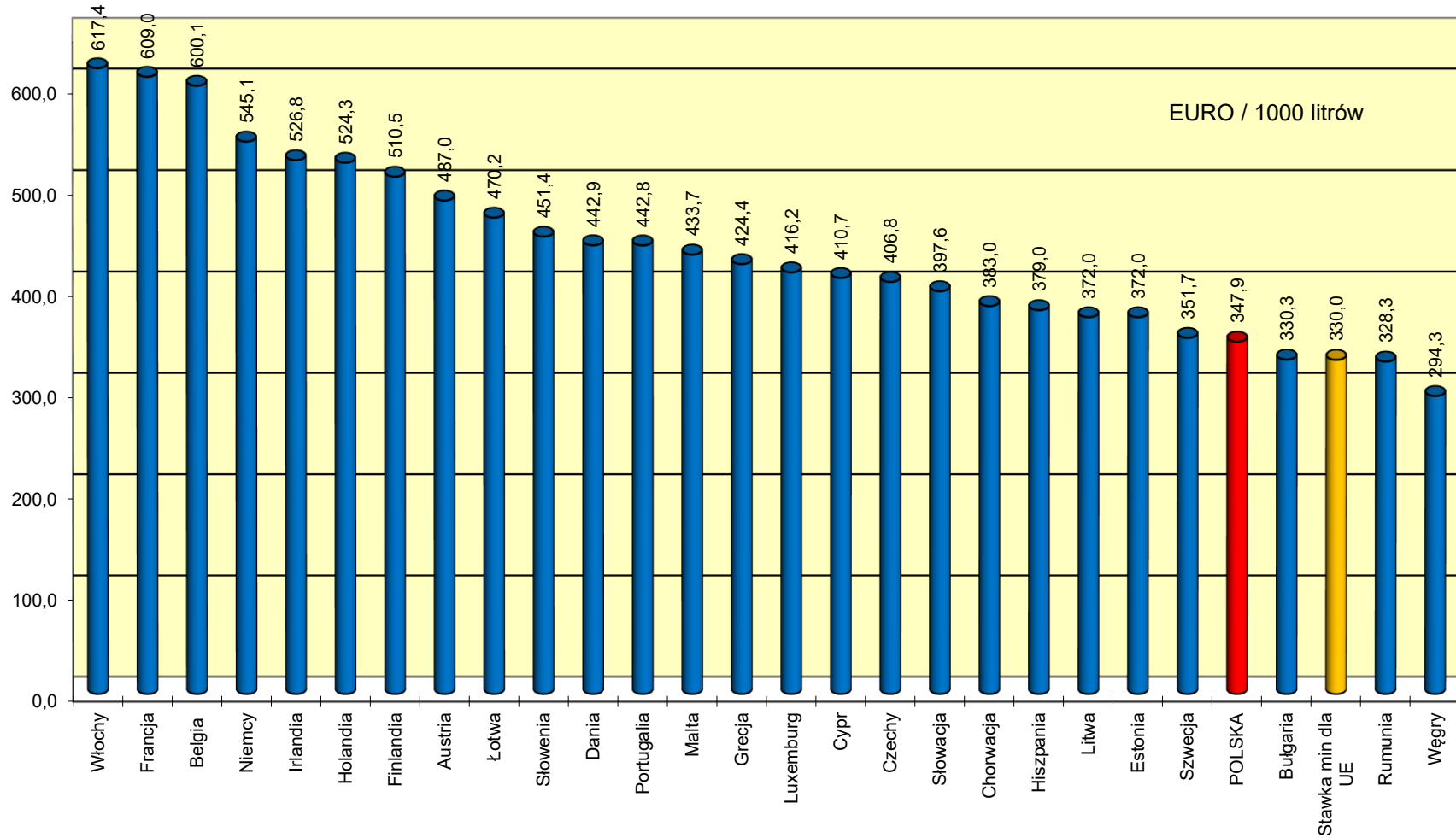


Ceny detaliczne ON netto w państwach UE na koniec września 2023 r.

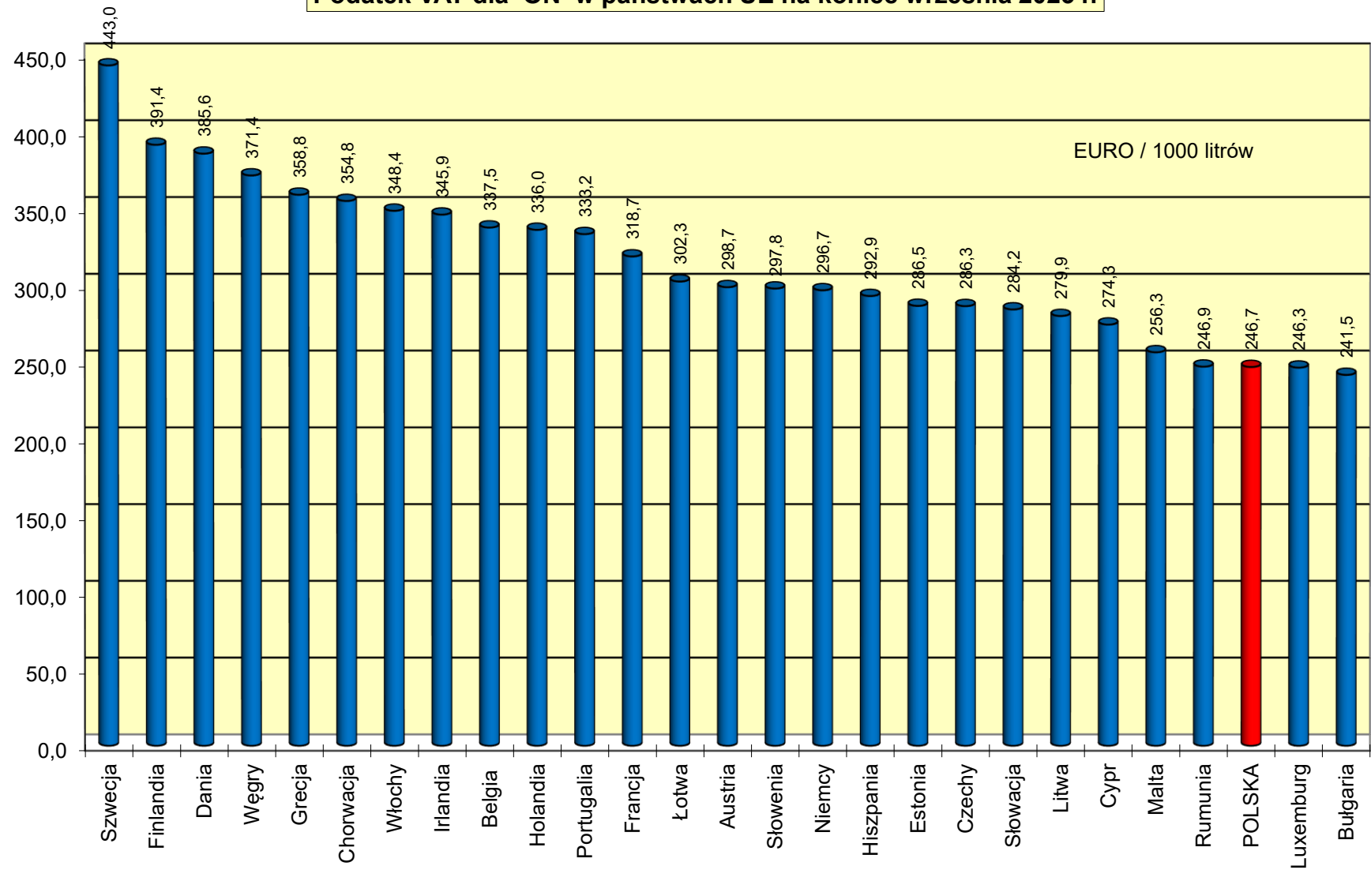




### Akcyza dla ON w państwach UE na koniec września 2023 r.



Podatek VAT dla ON w państwach UE na koniec września 2023 r.



**Struktura cen detalicznych ON w państwach UE na koniec września 2023 r.**

